



Министерство финансов  
Российской Федерации

---

# Исполнение федерального бюджета и бюджетов бюджетной системы Российской Федерации за 2013 год

---

Москва, август 2014

# Содержание

<b>1. Макроэкономические условия исполнения федерального бюджета</b> .....	5
<b>2. Итоги реализации основных направлений бюджетной политики в 2013 году</b> .....	8
<b>3. Основные показатели исполнения федерального бюджета</b> .....	17
<b>4. Доходы федерального бюджета</b> .....	22
<b>5. Расходы федерального бюджета</b> .....	29
5.1. Результаты реализации приоритетных национальных проектов .....	39
5.1.1. <i>Приоритетный национальный проект «Здоровье»</i> .....	39
5.1.2. <i>Приоритетный национальный проект «Образование»</i> .....	43
5.1.3. <i>Приоритетный национальный проект     «Доступное и комфортное жилье – гражданам России»</i> .....	45
5.2. Государственная поддержка сельского хозяйства .....	50
5.3. Реализация Указов Президента Российской Федерации от 7 мая 2012 года .....	51
5.4. Воспроизводство и использование природных ресурсов, охрана окружающей среды, экологическая безопасность .....	59
5.5. Мероприятия по развитию транспортной системы России .....	61
5.6. Федеральный дорожный фонд .....	66
5.7. Инвестиционный фонд Российской Федерации .....	68
5.8. Мероприятия, связанные с реализацией особо значимых международных проектов .....	70
5.8.1. <i>Подготовка к проведению XXII Олимпийских и XI Паралимпийских зимних игр 2014 года     в г. Сочи, развитие г. Сочи как горноклиматического курорта</i> .....	70
5.8.2. <i>Подготовка и проведение XXVII Всемирной летней Универсиады 2013 года в г. Казани</i> .....	72
5.9. Межбюджетные трансферты бюджетам субъектов Российской Федерации .....	74
5.10. Межбюджетные трансферты бюджетам государственных внебюджетных фондов Российской Федерации .....	85
5.11. Мониторинг реализации Федерального закона от 8 мая 2010 г. № 83-ФЗ «О внесении изменений в отдельные законодательные акты Российской Федерации в связи с совершенствованием правового положения государственных (муниципальных) учреждений» .....	91
5.12. Иные социально значимые расходы федерального бюджета .....	95
5.12.1. <i>Информация о финансировании мероприятий по ликвидации последствий крупномасштабного     наводнения на территориях Республики Саха (Якутия), Приморского и Хабаровского краев,     Амурской и Магаданской областей, Еврейской автономной области</i> .....	95
5.12.2. <i>Модернизация образования</i> .....	98
5.12.3. <i>Реформирование системы денежного довольствия и пенсионного обеспечения военнослужащих     и приравненных к ним категорий граждан</i> .....	100
5.13. Обслуживание государственного долга Российской Федерации .....	101
<b>6. Государственный долг Российской Федерации</b> .....	104
6.1. Государственный внутренний долг Российской Федерации .....	105
6.2. Государственный внешний долг Российской Федерации .....	106
<b>7. Источники финансирования дефицита федерального бюджета</b> .....	108
<b>8. Резервный фонд и Фонд национального благосостояния</b> .....	113

<b>9. Размещение средств федерального бюджета на банковские депозиты .....</b>	<b>116</b>
<b>10. Основные показатели бюджетной системы Российской Федерации .....</b>	<b>119</b>
10.1. Исполнение консолидированного бюджета Российской Федерации и бюджетов государственных внебюджетных фондов .....	120
10.2. Исполнение консолидированных бюджетов субъектов Российской Федерации .....	120

#### **Приложения**

1. Исполнение основных показателей федерального бюджета и консолидированного бюджета Российской Федерации в 2009–2013 годах .....	124
2. Поступление доходов в федеральный бюджет в 2013 году .....	128
3. Поступление нефтегазовых доходов в федеральный бюджет в 2013 году .....	129
4. Исполнение расходов федерального бюджета в разрезе разделов и подразделов классификации расходов федерального бюджета за 2013 год .....	130
5. Исполнение расходов федерального бюджета в разрезе субъектов бюджетного планирования и главных распорядителей средств федерального бюджета за 2013 год .....	134
6. Исполнение расходов консолидированного бюджета Российской Федерации и бюджетов государственных внебюджетных фондов в разрезе разделов классификации расходов бюджетов в 2013 году .....	140
7. Основные характеристики исполнения консолидированных бюджетов субъектов Российской Федерации и бюджетов территориальных государственных внебюджетных фондов по состоянию на 1 января 2014 года .....	141

*«Следует пользоваться прошедшим как факелом  
для освещения будущего»*

Андокид

# 1. Макроэкономические условия исполнения федерального бюджета

*«Самая высокая степень человеческой мудрости –  
это умение приспособиться к обстоятельствам  
и сохранять спокойствие вопреки внешним грозам»*

Д. Дефо





В 2013 году **темпы роста российской экономики** резко замедлились: ВВП вырос на 1,3% против 3,4% в 2012 году (рисунк 1).

Рисунок 1



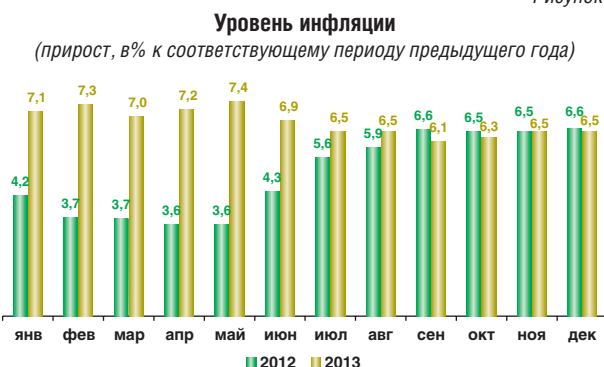
По итогам года **инвестиции в основной капитал** сократились на 0,2%, другой показатель инвестиционного спроса – **строительство** – на 1,5%. Торможение роста вызвано как эффектом исчерпания восстановительного посткризисного развития и вялым состоянием мировых рынков углеводородов и основных сырьевых товаров, так и внутренними причинами – стагнацией инвестиций, которая вызвана как структурными факторами (сокращение инвестиций Газпрома), так и ростом недоверия бизнеса, сопровождаемого увеличением оттока капитала.

Промышленное производство в 2013 году увеличилось на 0,4%. При этом, объемы добычи полезных ископаемых увеличились на 1,1%, обрабатывающие производства – на 0,5%, а производство и распределение электроэнергии, газа и воды сократились на 2,5%.

В 2013 году росли показатели потребительского спроса. **Оборот розничной торговли** увеличился на 3,9%, что в большей степени обусловлено ростом продаж непродовольственных товаров. **Объем платных услуг** населению увеличился на 2,1%. Основной объем платных услуг населению пришелся на услуги связи, коммунальные и транспортные услуги.

В 2013 году прирост **потребительских цен** (рисунк 2) составил 6,5% (к декабрю 2012 года). В том числе прирост уровня цен на продовольственные товары составил в 2013 году 7,3%, на непродовольственные товары – 4,5%, на услуги – 8%.

Рисунок 2



В начале 2013 года повышенный инфляционный фон создали неурожай 2012 года, рост налоговой нагрузки (введение минимальных цен и повышение акцизов на алкоголь, бензин, табак с 1 января 2013 года).

Начиная с мая 2013 года, уровень годовой инфляции снизился с 7,4% в мае до 6,1% в сентябре благодаря замедлению темпов прироста ИПЦ без учета продовольствия, бензина, табака и регулируемых тарифов, а также благоприятному эффекту базы в сегменте продовольственных товаров. Однако с октября уровень инфляции начал расти под воздействием дорожающей молочной продукции и яиц, а также неблагоприятных погодных условий (и, как следствие, удорожания плодоовощной продукции). Эти факторы привели к превышению ИПЦ целевого диапазона Банка России.

В 2013 году улучшилась покупательная способность. **Реальные располагаемые денежные доходы** в 2013 году выросли на 3,2%, **реальная заработная плата** – на 4,8%. **Фонд заработной платы** в 2013 году составил 16 379,3 млрд рублей, что на 11,7% выше в сравнении с 2012 годом. **Среднемесячная номинальная начисленная заработная плата** в 2013 году составила 29 792 рублей, что на 11,9% выше, чем в предыдущем году.

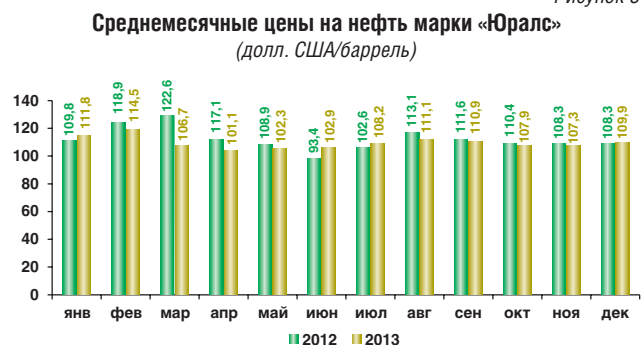
**Средняя цена нефти марки «Юралс»** в 2013 году составила 107,9 долл. США за баррель, что на 2,4% ниже среднего уровня предыдущего года (рисунк 3).

**Цена на газ (дальнее зарубежье)** в 2013 году составила 387,1 долл. США за тыс. куб. м против 388,9 долл. США за тыс. куб. м в 2012 году (снижение за год составило 0,5%).

**Экспорт товаров** (по методологии платежного баланса) в 2013 году составил 523,3 млрд долл. США, сократившись за год на 0,8% (в 2012 году – (+) 2,3%). Некоторое сокращение показателя связано со снижением контрактных цен при увеличении физических объемов поставок.

**Импорт товаров** (по методологии платежного баланса) в 2013 году, по оценке, составил 341,3 млрд долл. США и вырос на 1,7% (в 2012 году – 5,4%). Годовое увеличение стоимостного объема импорта обеспечивалось ростом средних импортных цен и реального уровня потребления.

Рисунок 3





В течение 2013 года **российский рубль** торговался в пределах коридора 29,9–33,5 по отношению к доллару США и 34,5–38,6 к бивалютной корзине. Средний номинальный курс доллара США в 2013 году составил 31,82 рубля, курс евро – 42,27 рубля. Прирост индекса реального эффективного курса рубля к иностранным валютам за 2013 год соста-

вил 1,2%, индекса реального курса рубля к доллару США – (+) 2,7%, индекса реального курса рубля к евро – (-) 0,8%.

В таблице 1 представлены макроэкономические показатели, оказавшие влияние на исполнение бюджетов бюджетной системы Российской Федерации в 2013 году, в динамике за ряд лет.

Таблица 1

## Основные макроэкономические показатели в 2009–2013 годах

Показатель	2009 год	2010 год	2011 год	2012 год	2013 год
1	2	3	4	5	6
Валовой внутренний продукт, млрд рублей	38 807,2	46 308,5	55 967,2	62 218,4	66 755,3
Валовой внутренний продукт (прирост, в% к предыдущему году)	-7,8	4,5	4,3	3,4	1,3
Индекс потребительских цен (к декабрю предыдущего года)	8,8	8,8	6,1	6,6	6,5
Экспорт товаров (по методологии платежного баланса), млрд долл. США	297,2	392,7	515,4	527,4	523,3
Импорт товаров (по методологии платежного баланса), млрд долл. США	183,9	245,7	318,6	335,8	341,3
Курс долл. США (среднегодовой), рублей	31,68	30,36	29,35	31,07	31,82
Фонд заработной платы, млрд рублей	10 607,2	11 746,5	12 864,0	14 666,7	16 379,3
Фонд заработной платы, % ВВП	27,3	25,4	23,0	23,6	24,5
Прибыль прибыльных организаций, млрд рублей	7 570,0	9 365,0	10 726,1	12 034,3	11 530,8
Средняя цена на нефть марки «Юралс», долл. США/баррель за год	61,1	78,2	109,3	110,5	107,9
Цена на газ (далее зарубежье), долл. США / тыс. куб. м	286,4	310,9	382,3	388,9	387,1
Экспорт сырой нефти (по методологии платежного баланса), млрд долл. США	100,6	135,8	181,8	180,9	173,7
Экспорт нефтепродуктов (по методологии платежного баланса), млрд долл. США	48,1	70,5	95,7	103,6	109,3
Экспорт газа природного (по методологии платежного баланса), млрд долл. США	42,0	47,7	64,3	62,3	67,2

## 2. Итоги реализации основных направлений бюджетной политики в 2013 году

*«Вдохновение приходит только во время работы»*

Габриэль Гарсия Маркес







Основные направления реализации бюджетной политики в 2013 году определялись Бюджетным посланием Президента Российской Федерации о бюджетной политике в 2013–2015 годах, Основными направлениями деятельности Правительства Российской Федерации на период до 2018 года, Концепцией долгосрочного социально-экономического развития Российской Федерации на период до 2020 года.

Ключевые задачи бюджетной политики в 2013 году приведены на *рисунке 4*.

Обеспечение **бюджетной устойчивости федерального бюджета** и бюджетов бюджетной системы Российской Федерации осуществлялось с помощью снижения зависимости между финансовыми возможностями исполнения расходных обязательств государства и доходами федерального бюджета, определяемыми в основном внешнеэкономической конъюнктурой (нефтегазовыми доходами), то есть, соблюдения «бюджетных правил».

Предельный уровень расходов федерального бюджета в 2013 году определен исходя из суммы прогнозного уровня ненефтегазовых доходов, нефтегазовых доходов при «базовой цене» на нефть марки «Юралс» и расчетного дефицита 1% ВВП. Базовая цена в 2013 году составила 91 долл. США за баррель при фактической сложившейся цене 107,9 долл. США за баррель.

За счет применения данного механизма удалось исполнить все действующие обязательства (на стадии формирования проекта бюджета) при увеличе-

нии резервов для финансового обеспечения расходов будущих периодов в случае сокращения цен на нефть.

Создана работающая, законодательно оформленная система формирования расходной части федерального бюджета на основе государственных программ Российской Федерации. Внедрение программно-целевого подхода к управлению общественными финансами потребовало применения долгосрочных оценок и прогнозов финансовых возможностей бюджетов бюджетной системы Российской Федерации.

Осуществлена работа по разработке **Бюджетной стратегии Российской Федерации на период до 2030 года**. Проект долгосрочной бюджетной стратегии внесен в Правительство Российской Федерации в 2013 году. В составе проекта долгосрочной бюджетной стратегии Российской Федерации определены предельные расходы на реализацию государственных программ Российской Федерации на период 2017–2020 годов, обеспечивающие предсказуемость и достаточность финансовых ресурсов.

В рамках реализации данного подхода также сформированы основные направления бюджетной политики, прогноз параметров бюджетов бюджетной системы Российской Федерации на период до 2030 года, в том числе на вариантной основе, анализ рисков несбалансированности бюджетов. Соответственно, разработка, утверждение и реализация документов государственного стратегического

Рисунок 4

#### Ключевые задачи бюджетной политики в 2013 году





планирования могут осуществляться на качественно новой основе, в рамках и с учетом финансовых ограничений.

Также, Правительством Российской Федерации в 2013 году внесен в Государственную Думу проект федерального закона «О внесении изменений в Бюджетный кодекс Российской Федерации (в части долгосрочного бюджетного планирования) и признании утратившими силу отдельных положений Федерального закона «О внесении изменений в Бюджетный кодекс Российской Федерации в части регулирования бюджетного процесса и приведении в соответствие с бюджетным законодательством Российской Федерации отдельных актов Российской Федерации», которым предусматривается распространение практики долгосрочного бюджетного планирования в отношении бюджетов субъектов Российской Федерации и местных бюджетов.

Определение стратегических **перспектив развития системы пенсионного обеспечения** во многом повлияло на формирование и исполнение федерального бюджета на 2013 год и на плановый период 2014 и 2015 годов. Сокращение объемов межбюджетных трансфертов Пенсионному фонду Российской Федерации из федерального бюджета при условии последовательного повышения уровня жизни пенсионеров стало одним из ключевых параметров реализации указанной реформы, что предусмотрено Бюджетным посланием Президента Российской Федерации о бюджетной политике в 2014–2016 годах.

В ходе исполнения федерального бюджета в 2013 году одним из самых значимых направлений продолжало оставаться обеспечение сбалансированности бюджета Пенсионного фонда Российской Федерации.

В этой связи, одной из ключевых государственных задач в сфере бюджетной политики было обеспечение сбалансированности бюджета Пенсионного фонда Российской Федерации в долгосрочной перспективе с учетом растущих расходных обязательств Российской Федерации в условиях демографических рисков.

Во исполнение Указа Президента Российской Федерации от 7 мая 2012 г. № 597 «О мероприятиях по реализации государственной социальной политики» распоряжением Правительства Российской Федерации от 25 декабря 2012 г. № 2524-р утверждена Стратегия долгосрочного развития пенсионной системы Российской Федерации, которой определены на период до 2030 года социальные приоритеты и ориентиры, а также механизмы государственной политики в сфере пенсионного страхования.

Несмотря на принятые меры пенсионная система Российской Федерации испытывает серьезные проблемы, связанные с невозможностью бюджета Пенсионного фонда Российской Федерации полностью обеспечивать собственными средствами реализацию мероприятий в области обязательного

пенсионного страхования, причинами которых являются отдельные недостатки пенсионной системы, оказывающие влияние на бюджетную систему Российской Федерации в целом, а также на пенсионные права граждан.

При этом, учитывая существенное ухудшение демографической ситуации, дефицит бюджета Пенсионного фонда Российской Федерации в инерционном сценарии развития пенсионной системы в долгосрочной перспективе будет только расти.

Обеспечение сбалансированности пенсионной системы является одной из наиболее серьезных задач бюджетной политики. Данный вопрос следует решать стратегически в комплексе с макроэкономическими показателями и процессами. При этом особое внимание должно уделяться росту экономики в целом, повышению фонда оплаты труда, в том числе востребованности лиц пенсионного возраста, создание корпоративных систем, основанных на накопительном принципе.

При этом принятие отдельных мер, направленных на совершенствование пенсионной системы, должно осуществляться, в том числе, с учетом опыта зарубежных стран, которые также уже занялись проблемой дефицита пенсионных фондов, связанной с демографической ситуацией. В этой связи существует возможность на практическом опыте оценить – что нужно сделать, чтобы решить проблему и при этом не допустить социальных взрывов, как это было в некоторых европейских странах.

Принимая во внимание, что реализация вышеуказанных мер не позволяет в полной мере решить проблему дефицита бюджета Пенсионного фонда Российской Федерации, работа по совершенствованию пенсионной системы в 2013 году продолжена.

Первостепенной задачей реформирования пенсионной системы в 2013 году являлась разработка новой пенсионной формулы (формулы исчисления пенсионных прав) во взаимосвязи с принятием иных федеральных законов, в том числе, направленных на развитие накопительной части, а также на различные параметрические изменения (индексация, стаж), которые напрямую связаны с принятием новой пенсионной формулы.

Федеральным законом от 28 декабря 2013 г. № 400-ФЗ «О страховых пенсиях» предусмотрено установление нового порядка учета пенсионных прав с 1 января 2015 года. В рамках названного закона приняты следующие меры, направленные на снижение зависимости бюджета Пенсионного фонда Российской Федерации от трансфертов федерального бюджета:

- постепенное повышение базы для начисления страховых взносов с 160% номинально начисленной среднемесячной заработной платы до 230%;
- стимулирование более позднего назначения трудовой пенсии;



– уточнение требований к минимальному страховому стажу (с 5 до 15 лет).

Кроме того, в рамках Федерального закона от 28 декабря 2013 г. № 400-ФЗ «О страховых пенсиях» приняты следующие меры, направленные на увеличение расходов федерального бюджета и бюджета Пенсионного фонда Российской Федерации:

- дифференцированное возмещение расходов по «нестраховым» периодам, включаемым в страховой стаж;
- установление дополнительного пенсионного обеспечения лицам, проживающим в сельской местности.

Также следует отметить, что Федеральным законом от 4 декабря 2013 г. № 351-ФЗ «О внесении изменений в отдельные законодательные акты Российской Федерации по вопросам обязательного пенсионного страхования в части права выбора застрахованными лицами варианта пенсионного обеспечения» предусматривается продление срока (до 31 декабря 2015 года) выбора застрахованными лицами осуществления своего пенсионного обеспечения (направление 6,0% тарифа страховых взносов на накопительную часть трудовой пенсии в случае реализации права выбора инвестиционного портфеля управляющей компании или негосударственного пенсионного фонда), а также предоставление права застрахованным лицам, в отношении которых с 1 января 2014 года впервые начисляются страховые взносы на обязательное пенсионное страхование, в течение пятилетнего периода выбора варианта своего пенсионного обеспечения.

Ряд принятых мер может позволить изменить тенденцию существенного увеличения трансферта на обеспечение сбалансированности бюджета Пенсионного фонда Российской Федерации.

Несмотря на существенное снижение объема трансферта на обеспечение сбалансированности бюджета Пенсионного фонда Российской Федерации в среднесрочной перспективе сохраняется его зависимость в части полного обеспечения собственными средствами реализации мероприятий в области обязательного пенсионного страхования, в связи с этим работа по обсуждению и проработке вопросов совершенствования пенсионной системы должна быть продолжена.

В целях обеспечения условий для формирования и исполнения бюджетов в программном формате (в структуре государственных и муниципальных программ) принят Федеральный закон от 7 мая 2013 г. № 104-ФЗ «О внесении изменений в Бюджетный кодекс Российской Федерации и отдельные законодательные акты Российской Федерации в связи с совершенствованием бюджетного процесса», обеспечивающий законодательные основания внедрения программного подхода в бюджетный процесс. Тем самым реализован принципиально новый подход к формированию целевых статей

классификации расходов федерального бюджета, предусматривающий интеграцию в структуру кода целевой статьи «программной» составляющей.

Реализация программного принципа формирования и исполнения бюджетов бюджетной системы Российской Федерации, организации бюджетного учета и отчетности также потребовала разработки нового порядка применения «программной» классификации расходов, их проработки с главными распорядителями средств федерального бюджета и государственных внебюджетных фондов, проведения целого ряда совещаний и семинаров, включая и работу с органами государственной власти субъектов Российской Федерации и органами местного самоуправления.

Благодаря своевременной реализации вышеперечисленных «технических» мер рассмотрение проекта федерального бюджета на 2014 год и на плановый период 2015 и 2016 годов осуществлялось не только в части традиционного обсуждения распределения бюджетных ассигнований, но и в разрезе социально-экономических целей, мероприятий и объемов финансового обеспечения. Именно в 2013 году в Государственной Думе и Совете Федерации впервые осуществлено рассмотрение комплекса основных мер государственного стратегического планирования, выступившего в качестве основы для последующего формирования федерального бюджета на 2014–2016 годы.

Для повышения эффективности управления общественными (государственными и муниципальными) финансами в 2013 году одновременно решались несколько задач, в том числе и по формированию условий для улучшения качества оказания государственных и муниципальных услуг. Так, в целях реализации конкурентных принципов финансового обеспечения государственных (муниципальных) услуг, позволяющих сравнивать данные услуги по стоимости, качеству и объему, на законодательном уровне созданы условия для оказания государственных (муниципальных) услуг физическим и юридическим лицам на основе единого перечня таких услуг и единых нормативов их финансового обеспечения. Изменения, внесенные в статью 69.2 Бюджетного кодекса Российской Федерации<sup>1</sup>, предусматривают норму о базовых (отраслевых) перечнях государственных и муниципальных услуг и работ, которые будут утверждаться федеральными органами исполнительной власти, осуществляющими функции по выработке государственной политики и нормативно-правовому регулированию в установленных сферах деятельности, и содержать исчерпывающий перечень всех государственных и муниципальных услуг и работ (с учетом разграничения расходных

<sup>1</sup> Федеральный закон от 23 июля 2013 г. № 252-ФЗ «О внесении изменений в Бюджетный кодекс Российской Федерации и отдельные законодательные акты Российской Федерации».



обязательств между Российской Федерацией, субъектами Российской Федерации, муниципальными образованиями), которые должны быть бесплатными для граждан. В целях реализации положений, вносящих изменения в статью 69.2 Бюджетного кодекса Российской Федерации, принято постановление Правительства Российской Федерации от 26 февраля 2014 г. № 151 «О формировании и ведении базовых (отраслевых) перечней государственных и муниципальных услуг и работ, порядке формирования, ведения и утверждения ведомственных перечней государственных услуг и работ, оказываемых и выполняемых федеральными государственными учреждениями и общих требованиях к порядку формирования, ведения и утверждения ведомственных перечней государственных (муниципальных) услуг и работ, оказываемых и выполняемых государственными учреждениями субъектов Российской Федерации (муниципальными учреждениями)».

Кроме того, в статью 69.2 Бюджетного кодекса Российской Федерации включена норма, устанавливающая обязанность федеральных органов исполнительной власти, органов исполнительной власти субъектов Российской Федерации (органов местного самоуправления), осуществляющих функции и полномочия учредителя учреждений, в целях определения объема субсидии на финансовое обеспечение выполнения государственного (муниципального) задания утверждать нормативные затраты на оказание соответствующей государственной (муниципальной) услуги. Определение нормативных затрат должно осуществляться с учетом общих требований к порядку определения нормативных затрат, установленных федеральными органами исполнительной власти, осуществляющими функции по выработке государственной политики и нормативно-правовому регулированию в установленных сферах деятельности.

Установление прозрачной методики по определению стоимости государственных (муниципальных) услуг, путем введения единых (групповых) значений нормативов затрат для формирования субсидий на финансовое обеспечение выполнения государственного (муниципального) задания позволит создать условия для формирования рыночных механизмов оказания государственных (муниципальных) услуг для юридических и физических лиц, предусматривающих закупку указанных услуг у организаций — исполнителей, выбранных данными юридическими и физическими лицами.

Кроме того, принят ряд федеральных законов, создающих правовые основания для предоставления из бюджетов бюджетной системы грантов в форме субсидий юридическим лицам, некоммерческим организациям, не являющимся казенными учреждениями, а также индивидуальным предпринимателям и физическим лицам, устанавливающих правовые основания

для совершенствования системы государственного (муниципального) финансового контроля и повышения ответственности за совершение бюджетных нарушений; уточнены положения Бюджетного кодекса Российской Федерации в части приведения их в соответствие с законодательством о контрактной системе в сфере закупок товаров, работ и услуг для государственных и муниципальных нужд.

Наряду с этим внесены комплексные изменения в Бюджетный кодекс Российской Федерации, Градостроительный кодекс Российской Федерации, Федеральный закон от 3 ноября 2006 г. № 174-ФЗ «Об автономных учреждениях», Федеральный закон от 8 мая 2010 г. № 83-ФЗ «О внесении изменений в отдельные законодательные акты Российской Федерации в связи с совершенствованием правового положения государственных (муниципальных) учреждений», устанавливающие порядок осуществления капитальных вложений в объекты государственных и муниципальных бюджетных и автономных учреждений и государственных и муниципальных унитарных предприятий, учитывающий особенности правового положения этих организаций.

В целях подготовки **нового этапа развития межбюджетных отношений**, в том числе с учетом внедрения государственных программ Российской Федерации, создана правовая основа для формирования и предоставления с 2014 года единой субвенции бюджетам субъектов Российской Федерации.

В 2013 году Правительством Российской Федерации утверждена Государственная программа Российской Федерации «Создание условий для эффективного и ответственного управления региональными и муниципальными финансами, повышения устойчивости бюджетов субъектов Российской Федерации», которая определяет основные направления развития межбюджетных отношений на период до 2020 года.

Целью указанной программы является обеспечение равных условий для устойчивого исполнения расходных обязательств субъектов Российской Федерации и повышения качества управления государственными финансами субъектов Российской Федерации и муниципальными финансами.

Создание условий для эффективного и ответственного управления региональными и муниципальными финансами, повышение устойчивости бюджетов бюджетной системы, а также сокращение разрыва в уровнях бюджетных возможностей являются обязательными условиями, необходимыми для решения приоритетных задач социально-экономического развития регионов.

В целях внедрения на региональном уровне передовых методов управления общественными финансами предусматривается предоставление из федерального бюджета бюджетам субъектов Российской Федерации субсидий на реализацию региональных



программ повышения эффективности бюджетных расходов.

В настоящее время субсидия предоставляется бюджету субъекта Российской Федерации не чаще чем один раз в три года. При этом устанавливается требование к сроку реализации региональной программы – не менее трех лет.

В целях развития инвестиционного потенциала регионов и муниципальных образований Правительством Российской Федерации утвержден комплекс мер по стимулированию органов исполнительной власти субъектов Российской Федерации и органов местного самоуправления к привлечению инвестиций в регионы (далее – Комплекс мер).

Комплекс мер содержит основные мероприятия, направленные на развитие стимулирующих инструментов межбюджетных отношений, создание благоприятных условий ведения предпринимательской деятельности на территории субъекта Российской Федерации, а также на стимулирование органов местного самоуправления к привлечению инвестиций и наращиванию налогового потенциала.

В рамках реализации Комплекса мер внесены изменения в Федеральный закон от 3 декабря 2012 г. № 216-ФЗ «О федеральном бюджете на 2013 год и на плановый период 2014 и 2105 годов», предусматривающие консолидацию межбюджетных трансфертов бюджетам субъектов Российской Федерации по итогам оценки эффективности деятельности органов исполнительной власти субъектов Российской Федерации и дотаций субъектам Российской Федерации, достигшим наилучших результатов по увеличению регионального налогового потенциала.

Постановлением Правительства Российской Федерации от 25 октября 2013 г. № 957 «О внесении изменений в постановление Правительства Российской Федерации от 3 ноября 2012 г. № 1142» внесены изменения в методику оценки эффективности деятельности органов исполнительной власти субъектов Российской Федерации, утвержденную постановлением Правительства Российской Федерации от 3 ноября 2012 г. № 1142 «О мерах по реализации Указа Президента Российской Федерации от 21 августа 2012 г. № 1199 «Об оценке эффективности деятельности органов исполнительной власти субъектов Российской Федерации», в части увеличения значимости показателей, характеризующих экономическое развитие регионов и наращивание их экономического потенциала, а также исключения учета темпа роста показателя оценки гражданами деятельности региональных органов исполнительной власти.

Также, Минрегионом России совместно с Минэкономразвития России и Минфином России разработаны и направлены субъектам Российской Федерации методические рекомендации по разработке органами исполнительной власти субъектов

Российской Федерации комплекса мер по стимулированию органов местного самоуправления к привлечению инвестиций и наращиванию налогового потенциала.

В целях совершенствования правил дифференциации степени бюджетной самостоятельности органов государственной власти субъектов Российской Федерации и органов местного самоуправления и ее установления в зависимости от доли дотаций в доходах бюджетов субъектов Российской Федерации и муниципальных образований Минфином России подготовлен и внесен в Правительство Российской Федерации проект федерального закона «О внесении изменений в Бюджетный кодекс Российской Федерации в связи с совершенствованием межбюджетных отношений».

В целях решения задачи по финансовому обеспечению перераспределения полномочий между уровнями публичной власти и обеспечению сбалансированности бюджетов бюджетной системы в 2013 году Федеральным законом от 23 июля 2013 г. № 252-ФЗ «О внесении изменений в Бюджетный кодекс Российской Федерации и отдельные законодательные акты Российской Федерации» внесены поправки в Бюджетный кодекс Российской Федерации по перераспределению между региональным и местными бюджетами нормативов отчислений от налога на доходы физических лиц в связи с передачей с 2014 года полномочий по финансовому обеспечению образовательного процесса в сфере дошкольного образования с муниципального на региональный уровень власти в соответствии с Федеральным законом от 29 декабря 2012 г. № 273-ФЗ «Об образовании в Российской Федерации».

В 2013 году созданы условия для поддержки сбалансированности бюджетов субъектов Российской Федерации в ходе их исполнения в рамках принятого постановления Правительства Российской Федерации от 20 августа 2013 г. № 721 «Об утверждении Правил предоставления бюджетных кредитов на пополнение остатков средств на счетах бюджетов субъектов Российской Федерации (местных бюджетов)».

В связи со значительным объемом передаваемых расходных обязательств урегулирование изменения разграничения полномочий только с применением механизма межбюджетных отношений на региональном уровне являлось недостаточным ввиду дифференциации муниципальных районов и городских округов по уровню бюджетной обеспеченности и с учетом того, что городские округа, в основном, не являются получателями финансовой поддержки из региональных бюджетов в форме дотаций на выравнивание бюджетной обеспеченности муниципальных образований. Необходимость обеспечения сбалансированности бюджетов субъектов Российской Федерации в этих условиях потребовала принятия на федеральном уровне законодательных мер,



позволяющих обеспечить их сбалансированность путем перераспределения доходных источников между бюджетами субъектов Российской Федерации и местными бюджетами.

В целях реализации задач по стимулированию наращивания доходной базы местных бюджетов и повышению бюджетной обеспеченности муниципальных образований, поставленных в Указе Президента Российской Федерации от 7 декабря 2012 г. № 601 «Об основных направлениях совершенствования системы государственного управления», в 2013 году в доходы бюджетов муниципальных районов и городских округов зачислялись поступления от единого сельскохозяйственного налога и налога, взимаемого в связи с применением патентной системы налогообложения, по нормативам 100%.

Кроме того, в доходы бюджетов поселений и городских округов с 2013 года зачисляются по нормативу 100% суммы денежных взысканий (штрафов), установленных законами субъектов Российской Федерации, за несоблюдение муниципальных правовых актов.

Также, с 2013 года отменены установленные на федеральном уровне льготы, не позволяющие ранее признание объектом налогообложения по земельному налогу земельных участков, ограниченных в обороте в соответствии с законодательством Российской Федерации и предоставленных для обеспечения обороны, безопасности и таможенных нужд.

В целях реализации плана поэтапной отмены льгот по региональным и местным налогам, установленных на федеральном уровне, с 2013 года отменены в соответствии с Федеральным законом от 29 ноября 2012 г. № 202-ФЗ «О внесении изменений в часть вторую Налогового кодекса Российской Федерации» наиболее крупные федеральные льготы по налогу на имущество организаций, а именно в отношении железнодорожных путей общего пользования, магистральных трубопроводов, линий энергопередач, сооружений, являющихся их неотъемлемой технологической частью.

В рамках реализации положений Концепции межбюджетных отношений и организации бюджетного процесса в субъектах Российской Федерации и муниципальных образованиях до 2013 года, одобренной распоряжением Правительства Российской Федерации от 8 августа 2009 г. № 1123-р, осуществлена консолидация дотаций на компенсацию дополнительных расходов и (или) потерь бюджетов закрытых административно-территориальных образований, связанных с особым режимом безопасного функционирования, и иных межбюджетных трансфертов на развитие и поддержку социальной и инженерной инфраструктуры закрытых административно-территориальных образований (далее – ЗАТО), предоставляемых из федерального бюджета бюджетам субъектов Российской Федерации для

предоставления бюджетам ЗАТО (постановление Правительства Российской Федерации от 22 октября 2012 г. № 1080 «О внесении изменений в Правила компенсации дополнительных расходов и (или) потерь бюджетов закрытых административно-территориальных образований, связанных с особым режимом безопасного функционирования, и признании утратившими силу некоторых актов Правительства Российской Федерации»).

С 2013 года финансовая помощь из федерального бюджета бюджетам ЗАТО предоставляется в форме единой дотации. Изменение формы предоставляемых межбюджетных трансфертов позволило органам местного самоуправления ЗАТО повысить самостоятельность в принятии решений о выборе приоритетов финансирования объектов инфраструктуры и направлений использования средств федерального бюджета.

В 2013 году также реализован комплекс мер, направленных на **повышение эффективности регулирования финансовых рынков**. В частности, завершены ряд важных инициатив в сфере либерализации российского долгового рынка и модернизации его инфраструктуры, направленных на повышение привлекательности рынка государственных ценных бумаг. Иностранные инвесторы получили прямой доступ на российский рынок государственных ценных бумаг через счета в международных депозитарно-клиринговых системах, ОФЗ включены в основные глобальные индексы облигаций. Указанные меры в значительной степени способствовали исполнению Программы заимствований на внутреннем рынке капитала.

В 2013 году Российская Федерация осуществила успешное размещение суверенных еврооблигаций на сумму эквивалентную 7 млрд долл. США. В момент выхода на рынок данная сделка стала крупнейшей среди стран с развивающимися рынками капитала в 2013 году.

В целях формирования на базе Банка России единого органа по нормативному правовому регулированию, контролю и надзору на финансовых рынках приняты Федеральный закон от 23 июля 2013 г. № 251-ФЗ «О внесении изменений в отдельные законодательные акты Российской Федерации в связи с передачей Центральному банку Российской Федерации полномочий по регулированию, контролю и надзору в сфере финансовых рынков», предусматривающий передачу полномочий Правительства Российской Федерации Банку России по установлению предельных значений страховых тарифов по обязательным видам страхования и разработке правил страхования, и Федеральный закон от 23 июля 2013 г. № 249-ФЗ «О внесении изменений в Закон Российской Федерации «О товарных биржах и биржевой торговле» и отдельные законодательные акты Российской Федерации», в частности предусматривающий наделение Банка России полно-



мочиями по рассмотрению дел об административных правонарушениях в сфере страховой деятельности, определению состава административного правонарушения, а также разделение оснований для выдачи страховщику предписания от оснований для наложения на него административного наказания.

Созданы условия для совершенствования механизмов защиты прав потребителей страховых услуг, повышения их доверия к страховщикам и страховым посредникам, а также информированности о них и предоставляемых ими услугах, повышения ответственности субъектов страхового дела, прозрачности их деятельности.

Сформирована нормативная правовая база для организации системы гарантирования обязательных пенсионных накоплений и для повышения эффективности инвестирования пенсионных средств.

Принята законодательная база для секьюритизации финансовых активов, в частности кредитов малому и среднему бизнесу.

Распоряжением Правительства Российской Федерации от 22 июля 2013 г. № 1293-р утверждена Стратегия развития страховой деятельности в Российской Федерации до 2020 года, направленная на комплексное содействие развитию страховой отрасли, превращение ее в стратегически значимый сектор экономики России, обеспечивающий повышение экономической стабильности общества, социальной защищенности граждан и снижение социальной напряженности в обществе путем проведения эффективной страховой защиты имущественных интересов граждан и хозяйствующих субъектов, привлечение инвестиционных ресурсов в экономику страны.

В 2013 году реализован ряд мер, направленных на **повышение прозрачности и открытости бюджетного процесса.**

В целях совместного с экспертным сообществом проведения обсуждения проекта «Бюджет на 2014 год и на плановый период 2015 и 2016 годов для граждан» 25 июля 2013 года утвержден состав Рабочей группы по вопросам данного проекта, в который включены представители Минфина России, Минэкономразвития России, Минрегиона России, Минкомсвязи России, Аналитического центра при Правительстве Российской Федерации, финансовых органов субъектов Российской Федерации и представители экспертного сообщества.

Рабочей группой проанализирована лучшая международная практика информирования граждан по вопросам управления государственными финансами, организован интернет-опрос граждан об интересующих их вопросах бюджетной политики, рассмотрена концепция «Бюджета для граждан».

Итогом этой работы стало представление на заседании рабочей группы Экспертного совета при Правительстве Российской Федерации макета первого в Российской Федерации федерального «Бюджета для

граждан». На его основе в октябре 2013 года разработан и размещен на официальном сайте Минфина России «Бюджет для граждан» к проекту федерального закона «О федеральном бюджете на 2014 год и на плановый период 2015 и 2016 годов».

Кроме того, в целях соответствия рекомендациям Международного бюджетного партнерства (International Budget Partnership) для дальнейшего повышения рейтинга Российской Федерации по Индексу открытости бюджета (Open Budget Index) 16 декабря 2013 года на официальном сайте Минфина России опубликована уточненная версия «Бюджета для граждан» к Федеральному закону от 2 декабря 2013 г. № 349-ФЗ «О федеральном бюджете на 2014 год и на плановый период 2015 и 2016 годов».

Публикация «Бюджета для граждан» позволила качественно и количественно расширить круг лиц, вовлеченных в бюджетный процесс, в том числе за счет систематизации и популяризации законодательных основ, бюджетных процедур образования расходных обязательств и условий их исполнения в доступном формате.

В целях реализации принципа прозрачности (открытости) и обеспечения полного и доступного информирования граждан (заинтересованных пользователей) о бюджетах субъектов Российской Федерации и местных бюджетах совместным приказом Минфина России, Минрегиона России и Минэкономразвития России от 22 августа 2013 г. № 86н/357/468 утверждены Методические рекомендации по представлению бюджетов субъектов Российской Федерации и местных бюджетов и отчетов об их исполнении в доступной для граждан форме.

Для выявления лучших практик по представлению «Бюджетов для граждан» Минфином России совместно с Экспертным советом при Правительстве Российской Федерации подготовлен аналитический обзор опыта разработки и публикации бюджетов для граждан в субъектах Российской Федерации и муниципальных образованиях.

Итоги анализа показали, что повышение прозрачности и открытости бюджетного процесса на региональном уровне обеспечивается, в том числе, путем создания информационных порталов и сайтов, предназначенных для размещения бюджетов субъектов Российской Федерации, отчетов об их исполнении, брошюр «Бюджетов для граждан», а также путем их размещения на официальных сайтах органов государственной власти субъектов Российской Федерации в сети Интернет.

«Бюджет для граждан» разработан 46 субъектами Российской Федерации, в том числе ряд регионов осуществил разработку, обсуждение и размещение информационных материалов к проектам региональных бюджетов на 2014–2016 годы, некоторые субъекты Российской Федерации подготовили информационные материалы к утвержденным бюджетам на



2013–2015 годы и к отчетам об исполнении региональных бюджетов за 2012 год.

Одновременно в ряде субъектов Российской Федерации существует многолетний опыт предоставления информации о бюджете в доступной для граждан форме, в том числе в Краснодарском крае – с 2005 года, в Красноярском крае – с 2008 года, в Алтайском крае – с 2010 года.

В 32 субъектах Российской Федерации ведется работа по подготовке материалов для публикации, в частности, начато создание порталов и сайтов, в том числе предназначенных для размещения информации о бюджете для граждан.

Кроме того, подготовка и публикация «Бюджетов для граждан» ведется на уровне муниципальных образований. Так, брошюры «Бюджет для граждан» изданы в 14 муниципальных образованиях Рязанской области, публикуются материалы к проектам местных бюджетов на 2014 год и на плановый период 2015–2016 годов в доступной для граждан форме в Краснодарском крае, формирование «Бюджетов для граждан» ведется муниципальными образованиями Ненецкого автономного округа.

Также по итогам 2013 года каждая из 39 утвержденных государственных программ прошла процедуру предварительного обсуждения на заседаниях общественных советов ответственных исполнителей и общественного (экспертного) обсуждения, в том числе в «профильных» комитетах палат Федерального Собрания Российской Федерации.

В конце 2013 года Правительством Российской Федерации утверждена Программа повышения эффективности управления общественными (государственными и муниципальными) финансами на период до 2018 года (распоряжение Правительства Российской Федерации от 30 декабря 2013 г.), разра-

ботанная с учетом результатов работы Государственного совета Российской Федерации.

Целью Программы является повышение эффективности, прозрачности и подотчетности использования бюджетных средств при реализации приоритетов и целей социально-экономического развития за счет завершения формирования современной нормативно-методической базы регулирования бюджетных правоотношений, прежде всего путем разработки и введения в действие новой редакции Бюджетного кодекса Российской Федерации и совершенствования реализующей ее правоприменительной практики.

Для достижения поставленной цели будет обеспечено решение следующих основных задач:

- завершение полноценного внедрения программно-целевых методов управления в бюджетный процесс, включая обеспечение соответствия целей, задач объемам финансового обеспечения государственных (муниципальных) программ;
- упорядочивание структуры управления финансовыми ресурсами публично-правовых образований;
- реализация мер по повышению эффективности бюджетных расходов;
- совершенствование государственного и муниципального финансового контроля с целью его ориентации на оценку эффективности бюджетных расходов;
- повышение качества финансового менеджмента в секторе государственного управления;
- повышение открытости и прозрачности управления общественными финансами.

Таким образом, в 2013 году определен стратегический план системного повышения качества бюджетной политики в долгосрочном периоде.



### 3. Основные показатели исполнения федерального бюджета

*«Ум заключается не только в знании, но и в умении прилагать знание на деле»*

Аристотель

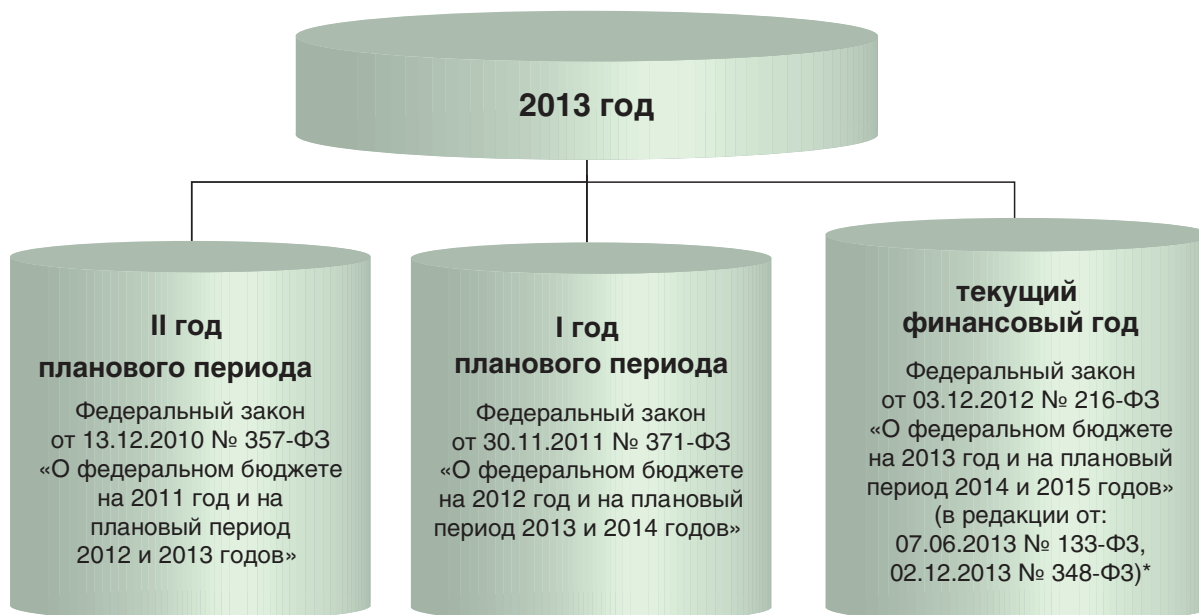




Основные показатели федерального бюджета на 2013 год впервые утверждены в 2010 году (*Федеральный закон от 13 декабря 2010 г. № 357-ФЗ «О федеральном бюджете на 2011 год и на плановый период 2012 и 2013 годов»*) в соответствии с законодательно установленным принципом «скользящей трехлетки» (рисунок 5).

На основании показателей развития мировой экономики и оценки развития российской экономики прогноз отдельных показателей социально-экономического развития Российской Федерации в 2013 году корректировался в конце 2013 года (таблица 2).

Рисунок 5



\* далее – Федеральный закон «О федеральном бюджете на 2013 год и на плановый период 2014 и 2015 годов».

Таблица 2

**Основные макроэкономические показатели,  
учитываемые при формировании и сложившиеся при исполнении  
федерального закона о федеральном бюджете на 2013 год**

Наименование	Федеральный закон «О федеральном бюджете на 2013 год и на плановый период 2014 и 2015 годов» в редакции от:			Факт
	03.12.2012 № 216-ФЗ	07.06.2012 № 133-ФЗ	02.12.2013 № 348-ФЗ	
1	2	3	4	5
ВВП (млрд рублей)	66 515,0	66 515,0	66 515,0	66 755,3
Курс \$ (руб. за долл. США)	32,4	32,4	32,0	31,8
Цена на нефть марки «Юралс» (долл. США/барр.)	97,0	97,0	107,0	107,9
Импорт, по кругу товаров, учитываемых ФТС России (млрд долл. США)	356,5	356,5	321,3	315,0
Экспорт, по кругу товаров, учитываемых ФТС России (млрд долл. США)	494,1	494,1	509,5	527,3
Инфляция, % (декабрь 2013 г. к декабрю 2012 г.)	5,5	5,5	5,5	6,5



Федеральным законом от 7 июня 2013 г. № 133-ФЗ «О внесении изменений в Федеральный закон «О федеральном бюджете на 2013 год и на плановый период 2014 и 2015 годов» не предусматривалось изменение макроэкономических параметров, положенных в основу формирования федерального бюджета на 2013 год и основных параметров федерального бюджета (доходы, расходы, дефицит).

Данные об изменении законодательно установленных основных показателей федерального бюджета и их исполнении в 2013 году представлены в *таблице 3*.

Первоначально федеральный бюджет в 2013 году планировался с дефицитом 521,4 млрд рублей (0,8% к ВВП). Фактически исполнен с дефицитом – 323,0 млрд рублей или 0,5% к ВВП.

Ненефтегазовый дефицит составил 10,3% к ВВП, что ниже уровня, установленного законом о бюджете (10,5% к ВВП), но значительно выше докризисного уровня 2008 года (6,5% к ВВП).

По итогам исполнения федерального бюджета в 2013 году привлечение средств Резервного фонда на замещение ненефтегазовых доходов и источников покрытия дефицита федерального бюджета, в том числе поступлений от приватизации (ч. 9 ст. 24 Федерального закона «О федеральном бюджете на 2013 год и на плановый период 2014 и 2015 годов»), не потребовалось.

По итогам 2013 года в Резервный фонд в текущем году направляются дополнительные нефтегазовые доходы федерального бюджета, уменьшенные в соответствии с постановлением Правительства Российской Федерации от 14 августа 2013 г. № 699 «О проведении расчетов и перечислении средств в связи с формированием и использованием дополнительных нефтегазовых доходов федерального бюджета, средств Резервного фонда и Фонда национального благосостояния, а также о признании утратившими силу отдельных актов Правительства Российской Федерации» на сумму

Таблица 3

## Основные показатели федерального бюджета на 2013 год

млрд рублей

Наименование	Федеральный закон «О федеральном бюджете на 2013 год и на плановый период 2014 и 2015 годов» в редакции от:		Бюджетные назначения*	Исполнение	Справочно: отклонение показателей исполнения федерального бюджета от:	
	03.12.2012 № 216-ФЗ	02.12.2013 № 348-ФЗ			Закона № 216-ФЗ	бюджетных назначений
1	2	3	4	5	6=5-2	7=5-4
ДОХОДЫ	12 865,9	12 906,4	12 906,4	13 019,9	154,0	113,5
НЕФТЕГАЗОВЫЕ ДОХОДЫ	5 925,5	6 471,9	6 471,9	6 534,0	608,5	62,1
НЕНЕФТЕГАЗОВЫЕ ДОХОДЫ	6 940,4	6 434,5	6 434,5	6 485,9	-454,5	51,4
РАСХОДЫ	13 387,3	13 387,3	13 464,3	13 342,9	-44,4	-121,4
ДЕФИЦИТ (-)/ПРОФИЦИТ (+)	-521,4	-480,9	-557,9	-323,0	198,4	234,9
НЕНЕФТЕГАЗОВЫЙ ДЕФИЦИТ	-6 446,9	-6 952,9	-7 029,8	-6 857,0	-410,1	172,8
<b>в% к ВВП</b>						
ДОХОДЫ	19,3	19,4	19,4	19,5	0,2	0,1
НЕФТЕГАЗОВЫЕ ДОХОДЫ	8,9	9,7	9,7	9,8	0,9	0,1
НЕНЕФТЕГАЗОВЫЕ ДОХОДЫ	10,4	9,7	9,7	9,7	-0,7	0,0
РАСХОДЫ	20,1	20,1	20,2	20,0	-0,1	-0,2
ДЕФИЦИТ (-)/ПРОФИЦИТ (+)	-0,8	-0,7	-0,8	-0,5	0,3	0,3
НЕНЕФТЕГАЗОВЫЙ ДЕФИЦИТ	-9,7	-10,5	-10,6	-10,3	-0,6	0,3

\* по расходам – сводная бюджетная роспись федерального бюджета с учетом внесенных в нее изменений (далее – уточненная роспись).

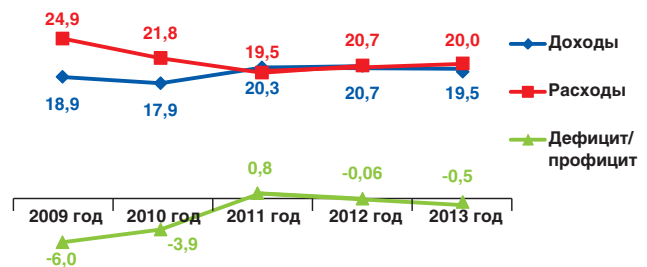


средств, направленных на замещение не поступивших в ходе исполнения федерального бюджета в 2013 году источников финансирования дефицита федерального бюджета, в сумме 212,2 млрд рублей (приказ Минфина России от 4 апреля 2014 г. № 95).

Данные об исполнении основных показателей федерального бюджета за последние пять лет представлены в *таблице 4*.

Динамика основных показателей исполнения федерального бюджета по отношению к ВВП представлена на *рисунке 6*.

Рисунок 6  
Основные показатели исполнения федерального бюджета в 2009–2013 годах  
(в% к ВВП)



Основные показатели исполнения федерального бюджета в 2009–2013 годах

Таблица 4

млрд рублей

Показатель	2009 год	2010 год	2011 год	2012 год	2013 год
1	2	3	4	5	6
ВВП	38 807,2	46 308,5	55 967,2	62 218,4	66 755,3
Цена на нефть марки «Юралс», долл. США/барр.	61,1	78,2	109,3	110,5	107,9
Курс доллара США к рублю	31,7	30,4	29,4	31,1	31,8
Инфляция, %	8,8	8,8	6,1	6,6	6,5
<b>ДОХОДЫ</b>	<b>7 337,8</b>	<b>8 305,4</b>	<b>11 367,7</b>	<b>12 855,5</b>	<b>13 019,9</b>
в% к ВВП	18,9	17,9	20,3	20,7	19,5
в% к закону о федеральном бюджете	109,3	105,5	102,2	99,5	100,9
в% к предыдущему году (в номинальном выражении)	79,1	113,2	136,9	113,1	101,3
в% к предыдущему году (в реальном выражении)	72,7	104,0	129,0	106,1	95,1
<b>НЕФТЕГАЗОВЫЕ ДОХОДЫ</b>	<b>2 984,0</b>	<b>3 830,7</b>	<b>5 641,8</b>	<b>6 453,2</b>	<b>6 534,0</b>
в% к ВВП	7,7	8,3	10,1	10,4	9,8
в% к предыдущему году	68,0	128,4	147,3	114,4	101,3
<b>НЕНЕФТЕГАЗОВЫЕ ДОХОДЫ</b>	<b>4 353,8</b>	<b>4 474,7</b>	<b>5 725,9</b>	<b>6 402,4</b>	<b>6 485,9</b>
в% к ВВП	11,2	9,7	10,2	10,3	9,7
в% к предыдущему году	89,1	102,8	128,0	111,8	101,3
<b>РАСХОДЫ</b>	<b>9 660,1</b>	<b>10 117,5</b>	<b>10 925,6</b>	<b>12 895,0</b>	<b>13 342,9</b>
в% к ВВП	24,9	21,8	19,5	20,7	20,0
в% к уточненной росписи	97,2	98,2	98,2	98,9	99,1
в% к предыдущему году (в номинальном выражении)	127,6	104,7	108,0	118,0	103,5
в% к предыдущему году (в реальном выражении)	117,3	96,3	101,8	110,7	97,2
<b>ДЕФИЦИТ (-)/ ПРОФИЦИТ (+)</b>	<b>-2 322,3</b>	<b>-1 812,0</b>	<b>442,0</b>	<b>-39,4</b>	<b>-323,0</b>
в% к ВВП	-6,0	-3,9	0,8	-0,06	-0,5
<b>НЕНЕФТЕГАЗОВЫЙ ДЕФИЦИТ (-)</b>	<b>-5 306,3</b>	<b>-5 642,7</b>	<b>-5 199,7</b>	<b>-6 492,6</b>	<b>-6 857,0</b>
в% к ВВП	-13,7	-12,2	-9,3	-10,4	-10,3



Динамика исполнения доходов федерального бюджета по отношению к ВВП показала, что снижение объемов доходов федерального бюджета в кризисных 2009 и 2010 годах сменилось ростом в 2011 и 2012 годах.

В 2013 году снижение доходов относительно 2012 года составило 1,2 процентных пункта, что в основном обусловлено снижением мировых цен на сырьевые товары.

В последние годы наблюдалось снижение показателя отношения объема расходов федерального бюджета к объему ВВП в сравнении с 2009 годом, что обусловлено как уменьшением антикризисных программ, так и ежегодным ростом объемов ВВП. В 2013 году по сравнению с 2012 годом снижение данного показателя составило 0,7 процентных пун-

кта и связано, в значительной степени, с уменьшением объемов межбюджетных трансфертов из федерального бюджета бюджетам государственных внебюджетных фондов Российской Федерации.

Вместе с тем следует отметить, что в 2013 году достигнут наиболее высокий за последние годы уровень кассового исполнения расходов федерального бюджета по отношению к законодательно утвержденному объему расходов – 99,7% и уточненной росписи – 99,1%.

В результате по итогам 2013 года сложился дефицит федерального бюджета – 0,5% к ВВП, что больше 2012 года на 0,4 процентных пункта. Ненфтегазовый дефицит составил 10,3% к ВВП – на 0,1 процентный пункт меньше аналогичного показателя 2012 года.

## 4. Доходы федерального бюджета

*«Тот, кто ищет миллионы, весьма редко их находит,  
но зато тот кто их не ищет, не находит никогда»*

О. Бальзак





### Основные показатели федерального бюджета по доходам

Федеральным законом от 3 декабря 2012 г. № 216-ФЗ «О федеральном бюджете на 2013 год и на плановый период 2014 и 2015 годов» утвержден объем доходов федерального бюджета в сумме 12 865,9 млрд рублей (19,3% к ВВП).

В результате внесения изменений законодательно установленный объем доходов федерального бюджета увеличен на 40,5 млрд рублей за счет следующих факторов:

(+) 304,4 млрд рублей – изменение макроэкономических показателей;

(-) 350,3 млрд рублей – снижение поступлений (в основном, за счет изменения структуры налоговой базы по налогу на добавленную стоимость);

(+) 86,4 млрд рублей – изменение законодательства Российской Федерации (увеличение средневзвешенных ставок импортного тарифа).

Макроэкономические показатели, учтенные при расчете доходов федерального бюджета за 2013 год представлены в *таблице 5*.

Основные показатели доходов федерального бюджета за 2013 год представлены в *таблице 6*.

Таблица 5

#### Макроэкономические показатели, учтенные при расчете доходов

Наименование	Федеральный закон «О федеральном бюджете на 2013 год и на плановый период 2014 и 2015 годов» в редакции от:		Отчет	Отклонение от Федерального закона «О федеральном бюджете на 2013 год и на плановый период 2014 и 2015 годов» в редакции от:	
	03.12.2012 № 216-ФЗ	02.12.2013 № 348-ФЗ		03.12.2012 № 216-ФЗ	02.12.2013 № 348-ФЗ
1	2	3	4	5=4-2	6=4-3
ВВП, млрд рублей	66 515,0	66 515,0	66 755,3	+240,3	+240,3
Цена на нефть марки «Юралс», долл. США/барр.	97,0	107,0	107,9	+10,9	+0,9
Цена на газ (среднеконтрактная, включая страны СНГ), долл./тыс. куб. м	322,6	340,3	342,3	+19,7	+2,0
Курс доллара США к рублю	32,4	32,0	31,8	-0,6	-0,2
Объем импорта (по кругу товаров, учитываемых ФТС России), млрд долл. США	356,5	321,3	315,0	-41,5	-6,3
Объем экспорта (по кругу товаров, учитываемых ФТС России), млрд долл. США	494,1	509,5	527,3	+33,2	+17,8
Прибыль прибыльных организаций, млрд рублей	14 400	11 225	11 531	-2 869	+306

Таблица 6

#### Основные показатели федерального бюджета по доходам за 2013 год

млрд рублей

Наименование	Федеральный закон «О федеральном бюджете на 2013 год и на плановый период 2014 и 2015 годов» в редакции от:		Отчет	Отклонение от Федерального закона «О федеральном бюджете на 2013 год и на плановый период 2014 и 2015 годов» в редакции от:	
	03.12.2012 № 216-ФЗ	02.12.2013 № 348-ФЗ		03.12.2012 № 216-ФЗ	02.12.2013 № 348-ФЗ
1	2	3	4	5=4-2	6=4-3
<b>ДОХОДЫ</b>	<b>12 865,9</b>	<b>12 906,4</b>	<b>13 019,9</b>	<b>+154,0</b>	<b>+113,5</b>
в% к ВВП	19,3	19,4	19,5	+0,2	+0,1
<b>НЕФТЕГАЗОВЫЕ ДОХОДЫ</b>	<b>5 925,5</b>	<b>6 471,9</b>	<b>6 534,0</b>	<b>+608,5</b>	<b>+62,1</b>
в% к ВВП	8,9	9,7	9,8	+0,9	+0,1
НДПИ на нефть	1 996,6	2 187,4	2 190,2	+193,6	+2,8
НДПИ на газ горючий природный	332,5	306,2	311,7	-20,8	+5,5
НДПИ на газовый конденсат	10,9	12,4	12,6	+1,8	+0,3
Вывозные таможенные пошлины на нефть сырую	2 184,9	2 353,9	2 333,6	+148,7	-20,3
Вывозные таможенные пошлины на газ природный	423,7	463,8	479,0	+55,3	+15,2
Вывозные таможенные пошлины на товары, выработанные из нефти	977,0	1 148,3	1 206,9	+229,9	+58,6
<b>НЕНЕФТЕГАЗОВЫЕ ДОХОДЫ</b>	<b>6 940,4</b>	<b>6 434,5</b>	<b>6 485,9</b>	<b>-454,5</b>	<b>+51,4</b>



Окончание таблицы 6

Наименование	Федеральный закон «О федеральном бюджете на 2013 год и на плановый период 2014 и 2015 годов» в редакции от:		Отчет	Отклонение от Федерального закона «О федеральном бюджете на 2013 год и на плановый период 2014 и 2015 годов» в редакции от:	
	03.12.2012 № 216-ФЗ	02.12.2013 № 348-ФЗ		03.12.2012 № 216-ФЗ	02.12.2013 № 348-ФЗ
1	2	3	4	5=4-2	6=4-3
в% к ВВП	10,4	9,7	9,7	-0,7	0,0
Налог на прибыль	445,4	345,2	352,2	-93,2	+7,0
Налог на добавленную стоимость	4 098,8	3 579,3	3 539,0	-559,8	-40,3
<i>НДС на товары, реализуемые на территории РФ</i>	<i>2 173,4</i>	<i>1 905,2</i>	<i>1 868,2</i>	<i>-305,2</i>	<i>-37,0</i>
<i>НДС на товары, ввозимые на территорию РФ</i>	<i>1 925,4</i>	<i>1 674,1</i>	<i>1 670,8</i>	<i>-254,6</i>	<i>-3,3</i>
Акцизы	573,8	488,0	524,4	-49,4	+36,4
Ввозные таможенные пошлины	666,4	693,2	683,8	+17,5	-9,4
Прочие нефтегазовые доходы	1 156,0	1 328,8	1 386,4	+230,4	+57,7

Фактический объем поступивших доходов на 113,5 млрд рублей (на 0,9%) больше прогнозируемого общего объема доходов, утвержденного Федеральным законом «О федеральном бюджете на 2013 год и на плановый период 2014 и 2015 годов».

В результате влияния факторов, не связанных с изменением макроэкономических показателей, доходы

федерального бюджета увеличились на 65,2 млрд рублей (таблица 7).

Изменения макроэкономических показателей привели к увеличению доходов федерального бюджета на 48,3 млрд рублей (таблица 8).

Таблица 7

Фактор	Сумма, млрд рублей
<b>Всего</b>	<b>(+) 65,2</b>
Поступление авансовых платежей в счет будущих таможенных и иных платежей за счет внесения участниками ВЭД предоплаты денежных средств для последующей уплаты вывозных таможенных пошлин, налогов и сборов	(+) 70,8
Увеличение поступления штрафов, санкций, возмещения ущерба	(+) 10,8
Увеличение поступления доходов от использования имущества, находящегося в государственной собственности	(+) 10,2
Изменение структуры налоговой базы по налогу на прибыль организаций (увеличение поступления налога на прибыль с доходов, полученных в виде дивидендов)	(+) 7,0
Увеличение поступления административных платежей и сборов	(+) 6,5
Снижение уровня собираемости НДС с 96,0% до 94,4%	(-) 30,8
Снижение поступления доходов от продажи материальных и нематериальных активов	(-) 11,2
Прочие факторы	(+) 1,8

Таблица 8

Фактор	Сумма, млрд рублей
<b>Всего</b>	<b>(+) 48,3</b>
Изменение облагаемых объемов экспорта нефти (прогноз – 197,1 млн тонн, отчет – 196,4 млн тонн), товаров, выработанных из нефти (прогноз – 135,5 млн тонн, отчет – 147,0 млн тонн), газа природного (прогноз – 116,3 млрд куб. м, отчет – 128,7 млрд куб. м) и прочих экспортных товаров	(+) 109,3
Увеличение объемов реализации подакцизной продукции (табачной и алкогольной продукции)	(+) 31,7
Рост объема ВВП (прогноз – 66 515,0 млрд руб., отчет – 66 755,3 млрд руб.)	(+) 16,8
Увеличение мировой цены на нефть марки «Юралс» (прогноз – 107,0 долл./барр., отчет – 107,9 долл./барр.)	(+) 13,9
Увеличение налогооблагаемых объемов добычи нефти (прогноз – 452,0 млн тонн, отчет – 453,7 млн тонн), газа горючего природного (прогноз – 576,3 млрд куб. м, отчет – 578,3 млрд куб. м) и газового конденсата (прогноз – 20,4 млн тонн, отчет – 21,6 млн тонн)	(+) 7,1





Окончание таблицы 8

Фактор	Сумма, млрд рублей
Рост объемов экспорта (прогноз – 509,5 млрд долл., отчет – 527,3 млрд долл.) и увеличение сумм налоговых вычетов НДС по товарам, реализуемым по ставке 0%	(-) 56,9
Снижение экспортных цен на газ природный в страны дальнего зарубежья (прогноз – 390,3 долл./тыс. куб. м, отчет – 387,1 долл./тыс. куб. м)	(-) 38,0
Снижение курса доллара США по отношению к рублю (прогноз – 32,0 руб., отчет – 31,8 руб.)	(-) 26,9
Снижение объемов импорта (прогноз – 321,3 млрд долл., отчет – 315,0 млрд долл.)	(-) 10,0
Изменение прочих объемных показателей	(+) 1,2

### Динамика доходов федерального бюджета в 2009–2013 годах

Поступление доходов федерального бюджета в 2009–2013 годах характеризуется снижением с 18,9% к ВВП в 2009 году до 17,9% в 2010 году, в 2011–2012 годах доходы увеличились до 20,3% и 20,7% к ВВП соответственно, в 2013 году снизились до 19,5% к ВВП.

Динамика поступления доходов федерального бюджета за последние пять лет представлена на рисунке 7.

В 2013 году по сравнению с 2009 годом доходы федерального бюджета по отношению к ВВП увеличились на 0,6%, при этом нефтегазовые доходы увеличились на 2,1%, а нефтегазовые доходы снизились на 1,5%.

Увеличение нефтегазовых доходов связано с ростом мировых цен на нефть марки «Юралс» (на 46,8 долл. США/барр.), экспортных цен на газ природный (на 93,2 долл./тыс. куб. м), а также индексацией ставок НДС на углеводородное сырье. Уменьшение нефтегазовых доходов обусловлено заменой единого социального налога на страховые взносы, поступающие напрямую во внебюджетные фонды, и снижением средневзвешенных ставок импортного тарифа (с 10,9% до 8,3%) в связи с вступлением Российской Федерации в ВТО.

В 2013 году по сравнению с 2012 годом наблюдалось снижение доходов федерального бюджета на 1,2% к ВВП, в том числе нефтегазовые доходы – на 0,6% к ВВП, нефтегазовые доходы – на 0,6%

к ВВП. На уменьшение нефтегазовых доходов оказали влияние: снижение мировых цен на нефть марки «Юралс» (с 110,5 до 107,9 долл. США/барр.), цен на газ природный (с 345,5 до 342,3 долл./тыс. куб. м) и объемов экспорта нефти на 1,4%. Уменьшение нефтегазовых доходов обусловлено уменьшением поступлений налога на добавленную стоимость и ввозных таможенных пошлин, в основном, за счет снижения налогооблагаемых объемов импорта, а также доходов от перечисления части прибыли Центрального банка Российской Федерации в связи с продажей Банком России в 2012 году пакета акций ОАО «Сбербанк России».

Проведенный анализ поступления доходов федерального бюджета в 2009–2013 годах свидетельствует о достаточно высокой степени зависимости российской экономики от внешнеэкономической конъюнктуры и показывает, что изменение нефтегазовых доходов напрямую связано с колебаниями мировых цен на товары российского экспорта (на нефть марки «Юралс» и газ природный), а изменение поступлений нефтегазовых доходов зависит, в частности, от решений, которые принимаются в области налогового и таможенного законодательства.

В общей сумме доходов федерального бюджета в 2013 году нефтегазовые доходы составили 50,2%, нефтегазовые доходы – 49,8% (рисунк 8).

При этом динамика изменения доли нефтегазовых доходов в общей сумме доходов соответствует изме-

Рисунок 7

### Динамика поступления доходов федерального бюджета в 2009–2013 годах, в% к ВВП

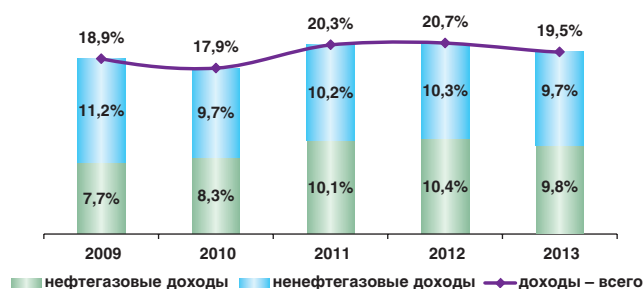
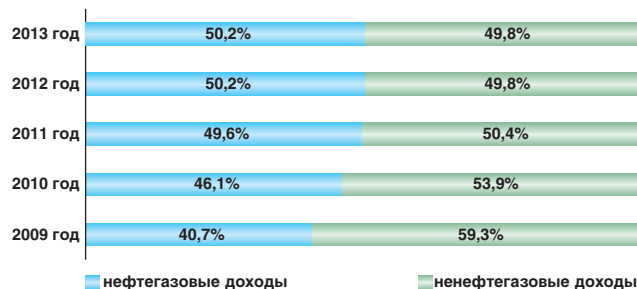


Рисунок 8

### Соотношение нефтегазовых и нефтегазовых доходов в общем объеме доходов федерального бюджета в 2009–2013 годах





нениям мировых цен на нефть марки «Юралс» (рост с 61,1 долл. США/барр. в 2009 году до 107,9 долл. США/барр. в 2013 году) и экспортных цен на газ природный (увеличение в 2013 году до 342,3 долл. США/тыс. куб. м против 249,1 долл. США/тыс. куб. м в 2009 году), объемов экспорта газа природного и нефтепродуктов (на 16,7% и 21,6% соответственно), объемов добычи углеводородного сырья (нефть на 4,3%, газ горючий природный на 13,9%) и в значительной мере влияет на увеличение доли нефтегазовых доходов в 2010–2013 годах против 2009 года (на 9,5%).

Снижение доли нефтегазовых доходов в общей сумме доходов в 2010–2013 годах по сравнению с 2009 годом обусловлено, в основном, изменением в налоговом законодательстве (отмена с 1 января 2010 года единого социального налога), а также уменьшением поступления доходов от управления средствами Резервного фонда и Фонда национального благосостояния.

Основные изменения законодательства Российской Федерации за последние 5 лет в части доходов федерального бюджета представлены в таблицах 9–13.

Таблица 9

2009 ГОД	
1 января <sup>2</sup>	
➤	снижение ставки налога на прибыль организаций, подлежащего зачислению в федеральный бюджет, с 6,5% до 2,0%
➤	увеличение размера расходов на капитальные вложения с 10% до 30% от первоначальной стоимости основных средств, относящихся к 3–7 амортизационным группам, для исчисления налога на прибыль организаций
➤	увеличение размера взносов по договорам добровольного личного страхования, предусматривающим оплату страховщиками медицинских расходов застрахованных работников, в целях налогообложения прибыли с 3% до 6% от суммы расходов на оплату труда
➤	индексация специфических ставок акцизов по подакцизным товарам (продукции)
➤	снижение ставки налога на добычу полезных ископаемых (НДПИ) на нефть за счет повышения необлагаемой минимальной цены на нефть, применяемой при расчете коэффициента Кц, установленного пунктом 3 статьи 342 Налогового кодекса Российской Федерации, с 9 до 15 долларов США
➤	отмена норматива зачисления в федеральный бюджет доходов от взимания акцизов на автомобильный бензин, прямогонный бензин, дизельное топливо, моторные масла для дизельных и карбюраторных (инжекторных) двигателей в размере 40% и увеличение норматива зачисления в бюджеты субъектов Российской Федерации указанного дохода с 60% до 100%
➤	снижение норматива зачисления в федеральный бюджет доходов от сборов за пользование объектами водных биологических ресурсов (исключая внутренние водные объекты) с 70% до 20%, по внутренним водным объектам – со 100% до 20%
1 декабря <sup>2</sup> (до 1 июля 2010 года)	
➤	установление нулевой ставки вывозной таможенной пошлины на нефть сырую, добываемую на месторождениях Восточной Сибири

Таблица 10

2010 ГОД	
1 января <sup>2</sup>	
➤	введение заявительного порядка возмещения НДС
➤	отмена единого социального налога
➤	индексация специфических ставок акцизов по подакцизным товарам (продукции)
➤	увеличение размеров государственной пошлины за совершение юридически значимых действий
➤	увеличение норматива зачисления в федеральный бюджет НДПИ на нефть и газовый конденсат с 95% до 100%
➤	зачисление в федеральный бюджет доходов от управления средствами Резервного фонда и Фонда национального благосостояния
➤	увеличение норматива зачисления в федеральный бюджет прибыли Банка России с 50% до 75% от фактически полученной Банком России прибыли по итогам года, остающейся после уплаты налогов и иных обязательных платежей
1 февраля <sup>2</sup>	
➤	введение нового порядка взимания вывозной таможенной пошлины на нефть сырую, экспортируемую в Республику Беларусь
➤	установление вывозной таможенной пошлины на товары, выработанные из нефти, экспортируемые в Республику Беларусь
1 апреля <sup>2</sup>	
➤	введение нового порядка взимания вывозной таможенной пошлины на газ, экспортируемый в Украину
1 июля <sup>2</sup>	
➤	установление льготной ставки вывозной таможенной пошлины на нефть сырую, добываемую на месторождениях Восточной Сибири

Таблица 11

2011 ГОД	
1 января <sup>2</sup>	
➤	индексация специфических ставок акцизов по подакцизным товарам (продукции)
➤	установление нулевой ставки акциза на спирт этиловый из пищевого сырья при отгрузке его производителям алкогольной, спиртосодержащей, парфюмерно-косметической продукции и лекарственных средств
➤	индексация ставки НДПИ на газ горючий природный

<sup>2</sup> дата вступления в силу изменений законодательства и нормативных правовых актов Правительства Российской Федерации.



Окончание таблицы 11

2011 ГОД
<ul style="list-style-type: none"> <li>установление государственной пошлины за действия уполномоченных органов, связанные с лицензированием и государственной аккредитацией образовательных учреждений и научных организаций</li> </ul>
<ul style="list-style-type: none"> <li>установление норматива зачисления в федеральный бюджет доходов от взимания акцизов на нефтепродукты (2011 г. – 30%, 2012 г. – 23%, 2013 г. – 28%)</li> </ul>
<ul style="list-style-type: none"> <li>установление ставок вывозной таможенной пошлины на товары, выработанные из нефти, в процентах от ставок пошлины на нефть сырую</li> </ul>
<ul style="list-style-type: none"> <li>отмена вывозной таможенной пошлины на нефть и нефтепродукты, экспортируемые в Республику Беларусь</li> </ul>
1 апреля <sup>2</sup>
<ul style="list-style-type: none"> <li>введение специфических ставок налога на добычу угля</li> </ul>
1 мая <sup>2</sup>
<ul style="list-style-type: none"> <li>отмена пониженной ставки вывозной таможенной пошлины на нефть, добываемую на Ванкорском, Верхнечонском и Талаканском нефтегазоконденсатных месторождениях Восточной Сибири</li> </ul>
<ul style="list-style-type: none"> <li>установление ставок вывозных таможенных пошлин на бензины в размере 90% от ставок пошлины на нефть</li> </ul>
1 сентября <sup>2</sup>
<ul style="list-style-type: none"> <li>введение нового порядка получения доходов в натуральной форме (природный газ) от реализации соглашения о разделе продукции по проекту «Сахалин-2», причитающихся Российской Федерации в счет регулярных платежей за добычу полезных ископаемых (роялти), для поставки природного газа потребителям Дальневосточного федерального округа</li> </ul>
1 октября <sup>2</sup>
<ul style="list-style-type: none"> <li>снижение предельного коэффициента при расчете ставок вывозных таможенных пошлин на нефть с 65% до 60% и установление ставок вывозных таможенных пошлин на товары, выработанные из нефти, в размере 66% от ставок пошлины на нефть</li> </ul>

Таблица 12

2012 ГОД
1 января <sup>2</sup>
<ul style="list-style-type: none"> <li>индексация специфических ставок акцизов по подакцизным товарам (продукции)</li> </ul>
<ul style="list-style-type: none"> <li>индексация ставки НДС на нефть</li> </ul>
<ul style="list-style-type: none"> <li>установление ставки НДС на газ горючий природный для налогоплательщиков, являющихся собственниками объектов Единой системы газоснабжения; для иных категорий налогоплательщиков – с учетом коэффициента, применяемого к ставке для налогоплательщиков – собственников</li> </ul>
<ul style="list-style-type: none"> <li>установление норматива зачисления в федеральный бюджет доходов от взимания акцизов на алкогольную продукцию с объемной долей этилового спирта свыше 9% в размере 60%</li> </ul>
<ul style="list-style-type: none"> <li>зачисление в доходы федерального бюджета государственной пошлины за государственную регистрацию транспортных средств и иные юридически значимые действия, связанные с изменениями и выдачей документов на транспортные средства, выдачей регистрационных знаков</li> </ul>
1 июля <sup>2</sup>
<ul style="list-style-type: none"> <li>установление пониженной ставки вывозной таможенной пошлины на нефть сырую, добытую при реализации проектов по добыче сверхвязкой нефти, в размере 10% от ставки вывозной таможенной пошлины на нефть сырую</li> </ul>
1 сентября <sup>2</sup>
<ul style="list-style-type: none"> <li>снижение средневзвешенных ставок ввозных таможенных пошлин в связи с вступлением Российской Федерации во Всемирную торговую организацию</li> </ul>
<ul style="list-style-type: none"> <li>взимание утилизационного сбора в отношении колесных транспортных средств</li> </ul>

Таблица 13

2013 ГОД
1 января <sup>2</sup>
<ul style="list-style-type: none"> <li>индексация специфических ставок акцизов по подакцизным товарам (продукции)</li> </ul>
<ul style="list-style-type: none"> <li>индексация ставок НДС на нефть, газ горючий природный и газовый конденсат</li> </ul>
1 июля <sup>2</sup>
<ul style="list-style-type: none"> <li>индексация ставки НДС на газ горючий природный</li> </ul>

### Структура доходов федерального бюджета в 2009–2013 годах

Основная часть поступлений доходов федерального бюджета в 2009–2013 годах (рисунок 9) обеспечена поступлениями вывозной таможенной пошлины, налога на добавленную стоимость и налога на добычу полезных ископаемых. На долю указанных доходов в 2013 году приходится 77,9% всех доходов федераль-

ного бюджета, причем за последние четыре года их доля в общем объеме доходов увеличилась на 8,8%.

Увеличение доли налога на добычу полезных ископаемых (с 13,4% в 2009 году до 19,5% в 2013 году) связано с увеличением норматива зачисления в федеральный бюджет НДС на нефть и газовый конденсат с 95% до 100% и индексацией ставок НДС на нефть, газ горючий природный и газовый конденсат.



Рост доли вывозной таможенной пошлины на 3,4% обусловлен увеличением размера ставок вывозных таможенных пошлин на товары, выработанные из нефти, до 66% от ставок пошлины на нефть, а также установлением ставок вывозных таможенных пошлин на бензин в размере 90% от ставок пошлины на нефть.

Уменьшение доли ввозной таможенной пошлины связано со снижением средневзвешенных ставок импортного тарифа в связи с вступлением Российской Федерации в ВТО.

Уменьшение доли прочих доходов на 7,7% связано с отменой с 1 января 2010 года единого социального налога.

Значительная часть объема поступлений доходов федерального бюджета формируется за счет доходов, администрируемых Федеральной налоговой службой и Федеральной таможенной службой (в 2013 году – 91,6%) (рисунок 10).

Рисунок 9

Структура доходов федерального бюджета по видам доходов в 2009–2013 годах

(доля в объеме доходов,%)

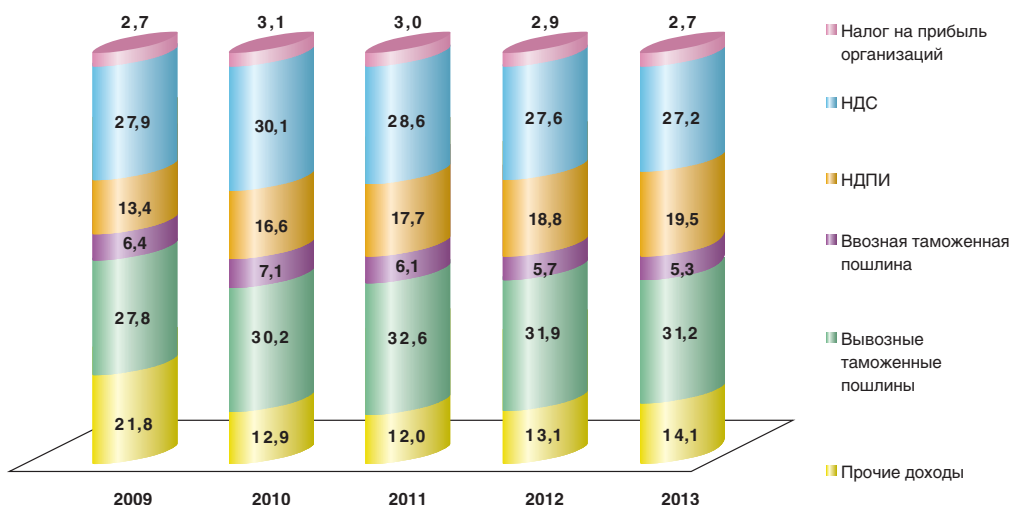
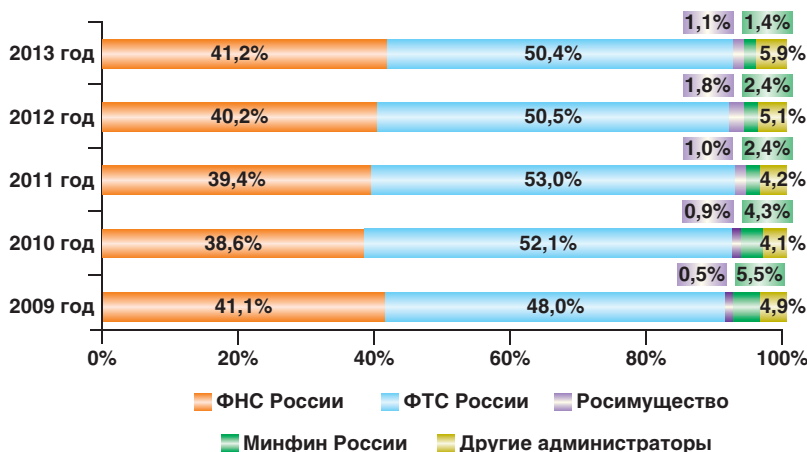


Рисунок 10

Ведомственная структура доходов федерального бюджета в 2009–2013 годах<sup>3</sup>

(доля в объеме доходов,%)



<sup>3</sup> Без учета кассовых операций в части ввозных таможенных пошлин, уплаченных в соответствии с Соглашением об установлении и применении в таможенном союзе порядка зачисления и распределения ввозных таможенных пошлин, и в части специальных, антидемпинговых и компенсационных пошлин, уплаченных в соответствии с Соглашением о порядке применения специальных защитных, антидемпинговых и компенсационных мер в течение переходного периода.

## 5. Расходы федерального бюджета

*«Не будь расточителен, не будешь нуждаться»*

В. Скотт



Федеральным законом «О федеральном бюджете на 2013 год и на плановый период 2014 и 2015 годов» утвержден объем расходов федерального бюджета на 2013 год в сумме 13 387,3 млрд рублей.

Предельный объем денежных средств, подлежащих использованию в 2013 году для исполнения обязательств федерального бюджета, установлен уточненной росписью в объеме 13 464,3 млрд рублей (рисунки 11).

В ходе исполнения федерального бюджета в 2013 году изменение бюджетных ассигнований осуществлялось путем внесения изменений в Федеральный закон «О федеральном бюджете на 2013 год и на плановый период 2014 и 2015 годов»<sup>4</sup>, а также по основаниям, установленным Бюджетным кодексом Российской Федерации и Федеральным законом «О федеральном бюджете на 2013 год и на плановый период 2014 и 2015 годов» (рисунки 12).

Рисунок 11



Рисунок 12

(+) **41,2 млрд рублей** – не использованные в 2012 году бюджетные ассигнования Федерального дорожного фонда, направленные в 2013 году на увеличение объемов бюджетных ассигнований Федерального дорожного фонда (пункт 4 статьи 94 и пункт 3 статьи 179.4 Бюджетного кодекса Российской Федерации);

(+) **27,3 млрд рублей** – не использованные в 2012 году бюджетные ассигнования Инвестиционного фонда Российской Федерации, направленные в 2013 году на те же цели (пункт 4 статьи 94 и статья 179.2 Бюджетного кодекса Российской Федерации);

(+) **4,9 млрд рублей** – не использованные в 2012 году межбюджетные трансферты из бюджета ФОМС на реализацию мероприятий по внедрению современных информационных систем в здравоохранение, направленные в 2013 году на те же цели (пункт 5 статьи 242 Бюджетного кодекса Российской Федерации; распоряжение Правительства Российской Федерации от 13 октября 2012 г. № 1913-р);

(+) **3,5 млрд рублей** – поступление в федеральный бюджет субсидий, субвенций и безвозмездных поступлений, имеющих целевое назначение, сверх объемов, утвержденных Федеральным законом «О федеральном бюджете на 2013 год и на плановый период 2014 и 2015 годов» (статья 217 Бюджетного кодекса Российской Федерации).

<sup>4</sup> Федеральными законами от 7 июня 2013 г. № 133-ФЗ и от 2 декабря 2013 г. № 348-ФЗ общий объем расходов федерального бюджета не изменялся.



По состоянию на 1 января 2014 года объем бюджетных ассигнований по уточненной росписи составил 13 464,3 млрд рублей. В составе указанных расходов учтены бюджетные ассигнования на исполнение публичных нормативных обязательств (далее – ПНО) в сумме 544,8 млрд рублей, лимиты бюджетных обязательств по которым в соответствии с Бюджетным кодексом Российской Федерации не утверждаются, а исполнение осуществляется согласно законодательству Российской Федерации, которым установлены соответствующие расходные обязательства.

Во многом качество и своевременность исполнения федерального бюджета зависят от состояния финансового менеджмента участников бюджетного процесса. Важно своевременно принять нормативные правовые акты, быстро довести объемы лимитов бюджетных обязательств до участников бюджетного процесса как право заключать договоры, соглашения с субъектами Российской Федерации о выделении трансфертов и т.д.

Лимиты бюджетных обязательств на 2013 год утверждены Министром финансов Российской Федерации 6 декабря 2012 года в сумме 12 341,6 млрд рублей или 96,0% от объема бюджетных ассигнований, установленных сводной бюджетной росписью федерального бюджета (без учета бюджетных ассигнований на ПНО).

Доведение до главных распорядителей средств федерального бюджета (далее – главные распорядители) оставшихся объемов лимитов бюджетных обязательств осуществлялось после принятия соответствующих нормативных правовых актов Правительства Российской Федерации и издания ведомственных актов в соответствии с Федеральным законом «О федеральном бюджете на 2013 год и на плановый период 2014 и 2015 годов».

Графиком подготовки нормативных правовых актов Правительства Российской Федерации, необходимых для реализации Федерального закона «О федеральном бюджете на 2013 год и на плановый период 2014 и 2015 годов», предусматривалась разработка 104 нормативных правовых актов Правительства Российской Федерации, все предусмотренные графиком акты приняты.

По состоянию на 1 января 2014 года лимиты бюджетных обязательств утверждены в сумме 12 917,6 млрд рублей – 99,99% от объема бюджетных ассигнований, установленного уточненной росписью (без учета бюджетных ассигнований на ПНО).

Бюджетные ассигнования, лимиты бюджетных обязательств по которым по состоянию на 1 января 2014 года не утверждены ввиду отсутствия соответствующих нормативных правовых актов Правительства Российской Федерации и ведомственных актов, обеспечивающих использование бюджетных

ассигнований в 2013 году, составили 673,2 млн рублей, из них:

- 516,8 млн рублей – бюджетные инвестиции на приобретение в собственность Российской Федерации объектов недвижимости для нужд российских загранучреждений в связи с принятием решения об отказе совершения сделки купли-продажи в собственность Российской Федерации земельных участков в г. Каракасе (Республика Венесуэла) из-за требований собственников земельных участков осуществить указанную сделку с нарушением законодательства Республики Венесуэла;
- 82,9 млн рублей – бюджетные ассигнования на обеспечение материального стимулирования федеральных государственных гражданских служащих территориальных органов Федеральной службы по финансовым рынкам в связи с тем, что с 1 сентября 2013 года Федеральная служба по финансовым рынкам (в том числе ее территориальные органы) ликвидированы (Указ Президента Российской Федерации от 25 июля 2013 г. № 645 «Об упразднении Федеральной службы по финансовым рынкам, изменении и признании утратившими силу некоторых актов Президента Российской Федерации», распоряжение Правительства Российской Федерации от 29 августа 2013 г. № 1520-р);
- 34,0 млн рублей – бюджетные ассигнования на страхование запусков космических аппаратов военного назначения. В настоящее время разрабатывается проект федерального закона «Об обязательном страховании в сфере космической деятельности». Кроме того, в соответствии с поручением Президента Российской Федерации В.В. Путина от 14 января 2014 г. № Пр-37 разрабатывается концепция имущественного страхования рисков при осуществлении всех финансируемых за счет федерального бюджета запусков, летных испытаний и орбитальной эксплуатации космических аппаратов;
- 30,0 млн рублей – бюджетные ассигнования на мероприятия по реализации международной Конвенции 2006 года о труде в морском судоходстве в связи с длительностью процедуры передачи полномочий от Министерства транспорта Российской Федерации другим федеральным органам исполнительной власти (постановлением Правительства Российской Федерации от 6 ноября 2013 г. № 996 «О мерах по обеспечению выполнения обязательств Российской Федерации, вытекающих из Конвенции 2006 года о труде в морском судоходстве» полномочия по репатриации российских моряков с территории иностранного государства на территорию Российской Федерации, а также по репатриации иностранных моряков с территории Рос-



сийской Федерации на территорию государства гражданства или государства проживания моряка возложены на Министерство иностранных дел Российской Федерации и Федеральную миграционную службу, соответственно).

Кроме того, Федеральным законом «О федеральном бюджете на 2013 год и на плановый период 2014 и 2015 годов» (пункт 43 части 2 статьи 24) установлено, что Правительство Российской Федерации принимает решения об увеличении бюджетных ассигнований Федерального дорожного фонда для предоставления субсидий в целях софинансирования расходных обязательств Московской области, возникающих при осуществлении капитальных вложений в объекты региональной дорожной инфраструктуры Московской области, за счет 50% экономии по использованию в 2013–2015 годах бюджетных ассигнований на оказание государственных услуг.

В целях подготовки проекта соответствующего решения Правительства Российской Федерации, согласно пункту 5 постановления Правительства Российской Федерации от 10 декабря 2012 г. № 1272 «О мерах по реализации Федерального закона «О федеральном бюджете на 2013 год и на плановый период 2014 и 2015 годов», Министерство финансов Российской Федерации при перераспределении на основании предложений главных распорядителей бюджетных ассигнований в связи с экономией по использованию в 2013 году бюджетных ассигнований на оказание государственных услуг предусматривало направление в установленном порядке 50% суммы указанной экономии на увеличение бюджетных ассигнований Федерального дорожного фонда для предоставления субсидий на указанные цели и ежемесячно представляло в Министерство транспорта Российской Федерации сведения об объеме экономии.

Проект соответствующего решения (с обоснованием направления бюджетных ассигнований на предоставление субсидий бюджету Московской области и прогнозами социально-экономических, финансовых и иных последствий реализации предлагаемых решений) подготовлен на основании сведений об экономии бюджетных ассигнований на оказание государственных услуг по состоянию на 1 декабря 2013 года. Правительством Российской Федерации принято решение об увеличении объема бюджетных ассигнований Федерального дорожного фонда на 565,4 млн рублей за счет экономии бюджетных ассигнований на оказание государственных услуг (распоряжение Правительства Российской Федерации от 30 декабря 2013 г. № 2595-р).

Учитывая, что Правительством Российской Федерации других решений об увеличении бюджетных ассигнований Федерального дорожного фонда за счет экономии бюджетных ассигнований на оказа-

ние государственных услуг в 2013 году не принималось, по состоянию 1 января 2014 года остаток бюджетных ассигнований, по которым не утверждены лимиты бюджетных обязательств, составил 1,2 млрд рублей.

Информация о доведении до главных распорядителей, распределении главными распорядителями лимитов бюджетных обязательств по подведомственным распорядителям и получателям бюджетных средств, а также кассовом исполнении бюджетных назначений в течение 2013 года представлена на *рисунке 13*.

Кассовое исполнение расходов федерального бюджета в 2013 году составило 13 342,9 млрд рублей, что составило 20,0% к ВВП, 99,7% – к законодательно утвержденным бюджетным ассигнованиям и 99,1% – к уточненной росписи и осуществлено по следующим основным направлениям:

- ▶ социальная сфера – 38,7% от общего объема кассовых расходов федерального бюджета (7,7% к ВВП);
- ▶ национальная оборона – 15,8% (3,2% к ВВП);
- ▶ национальная безопасность и правоохранительная деятельность – 15,5% (3,1% к ВВП);
- ▶ национальная экономика – 13,9% (2,8% к ВВП), из которых: дорожное хозяйство составило 3,8% от общего объема кассовых расходов федерального бюджета; транспорт – 1,9%; сельское хозяйство и рыболовство – 1,6%;
- ▶ обслуживание государственного долга Российской Федерации – 2,7% (0,5% к ВВП).

Структура кассовых расходов федерального бюджета в 2013 году в разрезе разделов классификации расходов бюджетов представлена на *рисунке 14*.

Информация о кассовом исполнении расходов федерального бюджета в 2013 году в разрезе разделов и подразделов классификации расходов федерального бюджета представлена в *приложении 4*, в разрезе субъектов бюджетного планирования и главных распорядителей – в *приложении 5* настоящего издания.

Рисунок 13

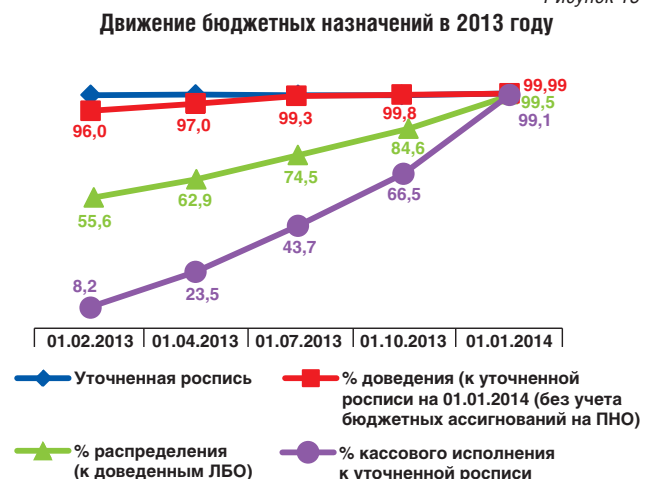






Рисунок 14

**Структура расходов федерального бюджета в 2013 году в разрезе разделов классификации расходов бюджетов**

(доля в общем объеме расходов, %)



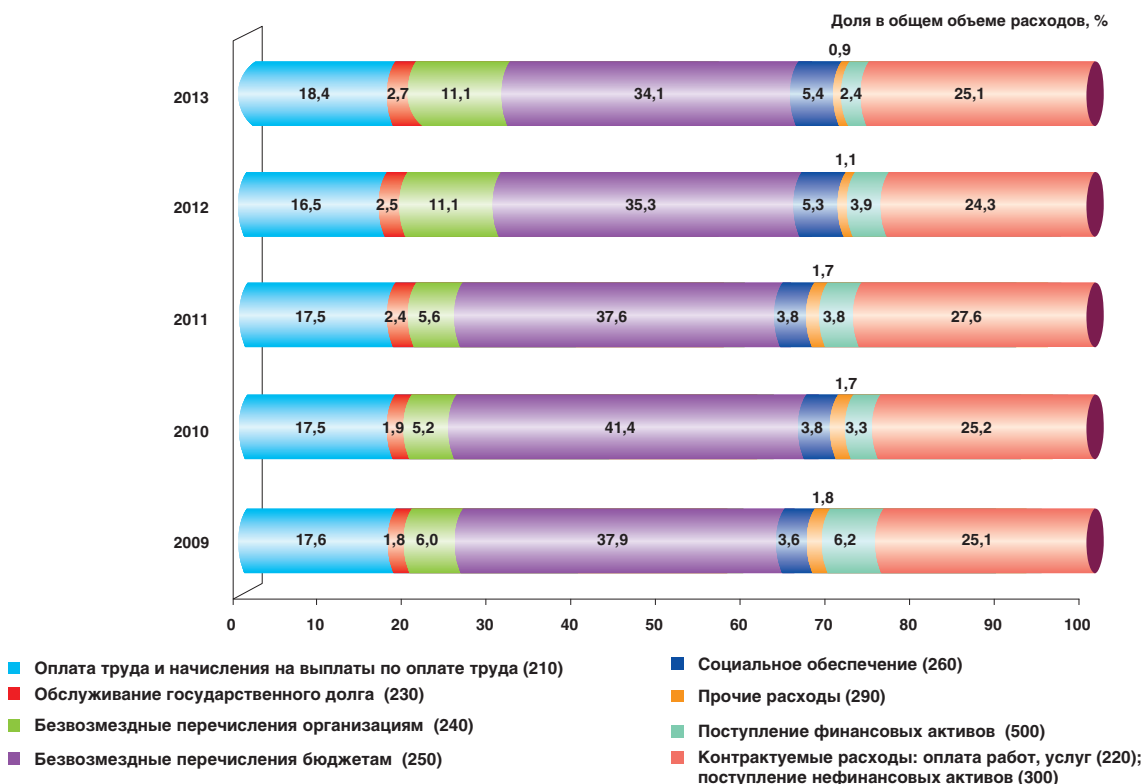
Исходя из экономического содержания наибольший удельный вес в расходах федерального бюджета в 2013 году, как и в предыдущие годы, занимают расходы на безвозмездные перечисления бюджетам – 34,1%; контрактные расходы – 25,1% (поступление нефинансовых активов – 13,5%; оплата работ,

услуг – 11,6%); расходы на оплату труда и начисления на выплаты по оплате труда – 18,4%.

Структура исполнения расходов федерального бюджета в разрезе кодов классификации операций сектора государственного управления за последние 5 лет представлена на *рисунке 15*.

Рисунок 15

**Структура расходов федерального бюджета в разрезе кодов классификации операций сектора государственного управления в 2009–2013 годах**





Анализ данных об исполнении расходов федерального бюджета в разрезе кодов операций сектора государственного управления показывает, что в 2013 году по сравнению с 2012 годом наблюдалось:

- снижение доли расходов федерального бюджета на безвозмездные перечисления бюджетам на 1,2 процентных пункта, что в основном обусловлено снижением объемов межбюджетных трансфертов бюджетам Пенсионного фонда Российской Федерации, Фонда социального страхования Российской Федерации на обеспечение сбалансированности их бюджетов и Федерального фонда обязательного медицинского страхования на компенсацию выпадающих доходов бюджету Фонда в связи с установлением пониженных тарифов страховых взносов, снижением объема субсидий на софинансирование объектов капитального строительства в рамках реализации мероприятий подпрограммы «Автомобильные дороги» ФЦП «Развитие транспортной системы России (2010–2015 годы)», а также доли расходов на поступление финансовых активов на 1,5 процентных пункта, в основном из-за уменьшения взносов в уставные капиталы открытых акционерных обществ;
- рост доли расходов на оплату труда и начислений на выплаты по оплате труда на 1,9 процентных пункта в связи с индексацией оплаты труда федеральных государственных гражданских служащих с 1 октября 2012 года, а также осуществлением с 1 января 2013 года второго этапа реформирования денежного довольствия военнослужащих ФСБ России, ФСО России, СВР России, ГУСП, Спецстроя России, МЧС России и сотрудников ФСИН России, МЧС России, ФСКН России, ФТС России, ФМС России и ГФС России и пенсий военнослужащим, членам их семей и лицам, приравненным к ним по пенсионному обеспечению, а также расходов на обслуживание государ-

ственного долга на 0,2 процентных пункта в связи с увеличением объема государственного долга Российской Федерации.

В остальном общие тенденции исполнения расходов федерального бюджета сохранились и в 2013 году.

Поквартальное исполнение расходов федерального бюджета в 2009–2013 годах характеризуется данными, представленными на *рисунке 16*, а в течение последнего квартала соответствующего года – на *рисунке 17*.

Анализ данных за 2013 год по сравнению с предыдущими годами позволяет отметить не только наиболее высокий уровень кассового исполнения расходов федерального бюджета по итогам 2013 года (99,1% к уточненной росписи), но и более равномерный ход исполнения расходов в течение года.

В последние годы наблюдается увеличение кассовых расходов федерального бюджета в начале финансового года, а в I квартале 2013 года исполнено 23,7% всего объема расходов – это максимальное значение за последние 5 лет; во II квартале 2013 года – некоторое снижение доли кассовых расходов до 20,4% (минимальное значение данного показателя, что в значительной степени обусловлено снижением объемов межбюджетных трансфертов бюджетам государственных внебюджетных фондов Российской Федерации); в III квартале 2013 года – 22,9% (выше показателя 2012 года), а на IV квартал традиционно приходится наибольшая доля расходов федерального бюджета и особенно – на декабрь. Вместе с тем, в 2012–2013 годах можно отметить некоторое снижение нагрузки на IV квартал по сравнению с предыдущими годами, в том числе за счет более ритмичного исполнения контрактных расходов в течение года.

В декабре 2013 года, как и в предыдущие годы, доля расходов федерального бюджета остается достаточно высокой, хотя и ниже аналогичного показателя 2012 года на 1,0 процентный пункт.

Рисунок 16

#### Поквартальное исполнение расходов федерального бюджета в 2009–2013 годах

(доля расходов квартала в общем объеме расходов, %)

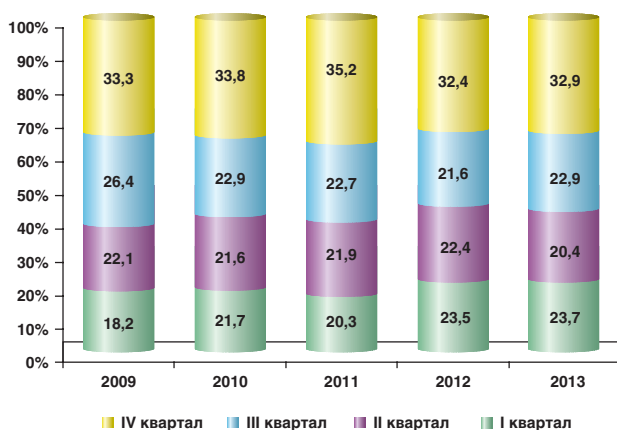
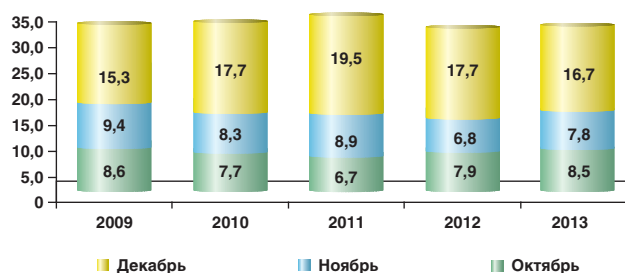


Рисунок 17

#### Динамика помесечного исполнения расходов федерального бюджета в IV квартале 2009–2013 годов

(доля расходов месяца в общем объеме расходов, %)





Следует отметить, что часть расходов объективно приходится на последний месяц года. Это выплаты заработной платы и денежного содержания военнослужащим, межбюджетные трансферты и обслуживание государственного долга, расходы по которым осуществляются либо в соответствии с законодательством, либо в соответствии с графиком платежей.

Кроме того, Федеральным законом от 2 декабря 2013 г. № 348-ФЗ «О внесении изменений в Федеральный закон «О федеральном бюджете на 2013 год и на плановый период 2014 и 2015 годов» общий объем расходов федерального бюджета не изменялся, но за счет экономии, образовавшейся в ходе исполнения федерального бюджета в 2013 году, обеспечивался ряд первоочередных мероприятий, исполнение которых осуществлено в декабре 2013 года, таких как:

- ликвидация последствий крупномасштабного наводнения на территории Дальневосточного федерального округа в соответствии с Указом Президента Российской Федерации от 31 августа 2013 года № 693 «О мерах по ликвидации последствий крупномасштабного наводнения на территориях Республики Саха (Якутия), Приморского и Хабаровского краев, Амурской и Магаданской областей, Еврейской автономной области» (увеличение резервного фонда Правительства Российской Федерации по предупреждению и ликвидации чрезвычайных ситуаций и последствий стихийных бедствий; компенсация выпадающих доходов ОАО «РЖД», возникающих в связи с перевозкой железнодорожным транспортом в пострадавшие от наводнения районы угля, товаров первой необходимости, плодоовощной продукции, кормов для животноводства, строительных материалов для осуществления восстановительных работ; дотации на поддержку мер по обеспечению сбалансированности бюджетов субъектов Российской Федерации в целях оказания единовременной материальной помощи гражданам в связи с частичной утратой имущества);
- выплата пенсий лицам, уволенным с военной и приравненной к ней службы, в связи с тем, что с 1 октября 2013 года размер денежного довольствия, учитываемый при исчислении пенсии в соответствии со статьей 43 Закона Российской Федерации от 12 февраля 1993 года № 4468-1 «О пенсионном обеспечении лиц, проходивших военную службу, службу в органах внутренних дел, Государственной противопожарной службе, органах по контролю за оборотом наркотических средств и психотропных веществ, учреждениях и органах уголовно-исполнительной системы и их семей», составит 58,05% от размера указанного денежного довольствия;
- строительство служебного жилья для военнослужащих (офицеров и прапорщиков) в целях обеспечения формирования к 2014 году фонда

- служебного жилья в соответствии с указом Президента Российской Федерации от 7 мая 2012 г. № 604 «О дальнейшем совершенствовании военной службы в Российской Федерации»;
- осуществление вноса в уставный капитал открытого акционерного общества «Российский Сельскохозяйственный банк» в целях кредитования организаций агропромышленного комплекса, крестьянских (фермерских) хозяйств, граждан, ведущих личное подсобное хозяйство, сельскохозяйственных потребительских кооперативов;
- внесение имущественного вноса Российской Федерации в государственную корпорацию – Фонд содействия реформированию жилищно-коммунального хозяйства, в том числе в целях реализации в приоритетном порядке задачи ликвидации аварийного жилищного фонда и переселения граждан из аварийного жилищного фонда в соответствии с Указом Президента Российской Федерации от 7 мая 2012 г. № 600 «О мерах по обеспечению граждан Российской Федерации доступным и комфортным жильем и повышению качества жилищно-коммунальных услуг»;
- внесение имущественного вноса Российской Федерации в Государственную корпорацию по атомной энергии «Росатом» на строительство АЭС «Аккую» в Турецкой Республике в целях выполнения ключевых мероприятий начальной фазы проекта (выполнение работ по разработке технического проекта, проведение на площадке инженерных изысканий, выполнение строительно-монтажных работ подготовительного периода, оплата первоочередных работ и авансов на поставку оборудования длительного цикла изготовления);
- предоставление финансовой помощи бюджетам субъектов Российской Федерации в виде дотаций на поддержку мер по обеспечению сбалансированности бюджетов в целях компенсации снижения налоговых доходов консолидированных бюджетов субъектов Российской Федерации, предоставления дотаций отдельным субъектам Российской Федерации, компенсации снижения объемов дотаций на выравнивание бюджетной обеспеченности субъектов Российской Федерации в 2013 году в сравнении с уровнем 2012 года;
- обеспечение инвалидов техническими средствами реабилитации, включая изготовление и ремонт протезно-ортопедических изделий в связи с уточнением численности инвалидов, имеющих право на обеспечение техническими средствами реабилитации, с учетом изменения стоимости изделий, сложившейся по итогам 2012 года и за I полугодие 2013 года, а также необходимости выплаты компенсации инвалидам за самостоятельно приобретенные технические средства.



С точки зрения экономического содержания исполнение расходов федерального бюджета в декабре 2011–2013 годов осуществлено по следующим направлениям (таблица 14).

По-прежнему значительная доля расходов федерального бюджета в конце года приходится на оплату государственных контрактов (в 2013 году – 39,0% общего объема расходов, произведенных в

декабре), что во многом обусловлено окончательными расчетами по контрактам на основании актов выполненных работ, а также авансированием заключенных государственных контрактов, переходящих на 2014 год.

Информация об исполнении расходов федерального бюджета в декабре 2013 года в разрезе отдельных направлений представлена в таблице 15.

Таблица 14

**Исполнение расходов федерального бюджета  
в декабре 2011–2013 годов**

Наименование	2011 год	2012 год	2013 год	
	Доля в общем объеме расходов декабря (%)	Доля в общем объеме расходов декабря (%)	Декабрь (млрд рублей)	Доля в общем объеме расходов декабря (%)
1	2	3	4	5
<b>ВСЕГО</b>	<b>100,0</b>	<b>100,0</b>	<b>2 226,2</b>	<b>100,0</b>
<i>в том числе:</i>				
Контрактуемые расходы	44,3	37,1	868,1	39,0
Безвозмездные перечисления бюджетам (таблица 15)	17,3	20,0	473,8	21,3
Оплата труда и начисления на выплаты по оплате труда	16,6	16,6	421,5	18,9
Безвозмездные перечисления организациям (таблица 15)	7,2	7,9	160,7	7,2
Поступление финансовых активов (таблица 15)	9,3	11,6	145,3	6,5
Обслуживание государственного (муниципального) долга	1,2	0,9	31,5	1,4
Иные	4,1	5,8	125,4	5,6

Таблица 15

Направление	2013 год	
	Декабрь (млрд рублей)	Доля в общем объеме расходов декабря (%)
1	2	3
<b>Безвозмездные перечисления бюджетам, из них:</b>	<b>473,8</b>	<b>21,3</b>
Межбюджетные трансферты бюджету Пенсионного фонда Российской Федерации, из них:	224,4	10,1
Обеспечение сбалансированности бюджета Пенсионного фонда Российской Федерации	106,8	4,8
Валоризация величины расчетного пенсионного капитала	56,1	2,5
Компенсация выпадающих доходов бюджету Пенсионного фонда Российской Федерации в связи с установлением пониженных тарифов страховых взносов на обязательное пенсионное страхование	27,5	1,2
Межбюджетные трансферты бюджетам субъектов Российской Федерации, из них:	221,4	9,9
Дотации бюджетам субъектов Российской Федерации на поддержку мер по обеспечению сбалансированности бюджетов	46,5	2,1
Дотации на выравнивание бюджетной обеспеченности субъектов Российской Федерации	27,9	1,3
Реализация мероприятий подпрограммы «Автомобильные дороги»	24,3	1,1
Реализация мероприятий по экономическому и социальному развитию Дальнего Востока и Забайкалья на период до 2013 года в рамках ФЦП «Экономическое и социальное развитие Дальнего Востока и Забайкалья на период до 2013 года»	20,8	0,9
Бюджетные инвестиции в объекты капитального строительства государственной собственности субъектов Российской Федерации	13,3	0,6
Государственная поддержка сельского хозяйства	11,1	0,5
Мероприятия, направленные на совершенствование медицинской помощи больным с онкологическими заболеваниями	6,4	0,3
Совершенствование организации медицинской помощи пострадавшим при дорожно-транспортных происшествиях	5,9	0,3
Поощрение достижения наилучших значений показателей деятельности органов исполнительной власти	5,3	0,2



Окончание таблицы 15

Направление	2013 год	
	Декабрь (млрд рублей)	Доля в общем объеме расходов декабря (%)
1	2	3
Межбюджетные трансферты бюджету Фонда социального страхования Российской Федерации, из них:	12,8	0,6
Обеспечение инвалидов техническими средствами реабилитации, включая изготовление и ремонт протезно-ортопедических изделий	4,8	0,2
<b>Безвозмездные перечисления организациям, из них:</b>	<b>160,7</b>	<b>7,2</b>
Имущественный взнос в Государственную корпорацию по атомной энергии «Росатом» на развитие атомного энергопромышленного комплекса	22,5	1,0
Имущественный взнос Российской Федерации в государственную корпорацию – Фонд содействия реформированию жилищно-коммунального хозяйства для увеличения лимитов предоставления финансовой поддержки субъектам Российской Федерации	13,8	0,6
Реализация мероприятий, связанных с созданием и обеспечением функционирования инновационного центра «Сколково» – субсидия некоммерческой организации «Фонд развития Центра разработки и коммерциализации новых технологий»	13,5	0,6
Имущественные взносы в Государственную корпорацию по содействию разработке, производству и экспорту высокотехнологичной промышленной продукции «Ростехнологии»	6,0	0,3
<b>Поступление финансовых активов, из них:</b>	<b>145,3</b>	<b>6,5</b>
Взнос в уставный капитал ОАО «Российский Сельскохозяйственный банк в целях кредитования организаций агропромышленного комплекса, крестьянских (фермерских) хозяйств, граждан, ведущих личное подсобное хозяйство, сельскохозяйственных потребительских кооперативов	30,0	1,3
ФЦП «Развитие транспортной системы России (2010–2015 годы)»	27,8	1,2
Взнос в уставный капитал ОАО «Российские железные дороги»	27,4	1,2
<b>Иные, из них:</b>	<b>125,4</b>	<b>5,6</b>
Пенсии военнослужащим, членам их семей и лицам, приравненным к ним по пенсионному обеспечению, а также пособия и иные выплаты в рамках пенсионного обеспечения в соответствии с Законом Российской Федерации от 12 февраля 1993 г. № 4468-1 «О пенсионном обеспечении лиц, проходивших военную службу, службу в органах внутренних дел, Государственной противопожарной службе, органах по контролю за оборотом наркотических средств и психотропных веществ, учреждениях и органах уголовно-исполнительной системы, и их семей»	68,6	3,1
ФЦП «Жилище» на 2011–2015 годы, из них:	5,8	0,3
Приобретение жилья военнослужащими, сотрудниками органов внутренних дел, подлежащими увольнению с военной службы (службы), и приравненными к ним лицами	2,8	0,1
Единовременная социальная выплата для приобретения или строительства жилого помещения	4,2	0,2

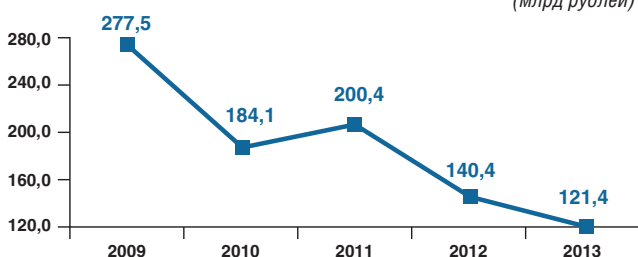
По состоянию на 1 января 2014 года не использованы бюджетные ассигнования в сумме 121,4 млрд рублей (0,9% к уточненной росписи – это наименьший показатель за последние 5 лет (рисунок 18).

Данные об остатках средств федерального бюджета за 2009–2013 годы (таблица 16) показывают, что последние годы прослеживается тенденция сокращения остатков средств федерального бюджета по отношению к уточненной росписи. Причем в последние 2 го-

Рисунок 18

## Неиспользованные бюджетные ассигнования на конец года

(млрд рублей)



да наблюдается увеличение остатков бюджетных ассигнований, использование которых Бюджетным кодексом Российской Федерации предусмотрено в следующем финансовом году (так называемые «переходящие» остатки), и снижения остатков, не подлежащих использованию в следующем финансовом году.

В 2013 году «переходящие» остатки составили 54,8 млрд рублей, возможность использования которых в 2014 году регулируется частью 4 статьи 94 Бюджетного кодекса Российской Федерации, из них: средства Инвестиционного фонда Российской Федерации (14,4 млрд рублей), которые направляются в 2014 году на те же цели, и Федерального дорожного фонда (20,5 млрд рублей<sup>5</sup>), которые направляются в 2014 году на увеличение бюджетных ассигнований Федерального дорожного фонда.

<sup>5</sup> Остаток бюджетных ассигнований по разделу 04 «Национальная экономика» подразделу 0409 «Дорожное хозяйство (дорожные фонды)» без учета остатка средств на государственную поддержку инвестиционных проектов за счет средств Инвестиционного фонда Российской Федерации в сумме 1,2 млн рублей.



Таблица 16

## Остатки средств федерального бюджета в 2009–2013 годах

млрд рублей

Показатель	2009 год	2010 год	2011 год	2012 год	2013 год
1	2	3	4	5	6
<b>Остатки всего</b>	<b>277,5</b>	<b>184,1</b>	<b>200,4</b>	<b>140,4</b>	<b>121,4</b>
<i>в% к уточненной росписи</i>	<i>2,8</i>	<i>1,8</i>	<i>1,8</i>	<i>1,1</i>	<i>0,9</i>
в том числе:					
– «переходящие»: <sup>6</sup>	<b>20,4</b>	<b>4,5</b>	<b>47,0</b>	<b>68,5</b>	<b>54,8</b>
<i>Инвестиционный фонд</i>	20,4	3,7	19,8	27,3	14,4
<i>Дорожный фонд</i>		0,8	27,2	41,2	20,5
<i>остатки по заключенным государственным контрактам</i>					19,9
– <b>иные</b>	<b>257,1</b>	<b>179,6</b>	<b>153,4</b>	<b>71,9</b>	<b>66,6</b>

Наряду с этим, Бюджетным кодексом Российской Федерации (часть 4 статьи 94) предусмотрена возможность увеличения в 2014 году бюджетных ассигнований и лимитов бюджетных обязательств на оплату заключенных государственных контрактов на поставку товаров, выполнение работ, оказание услуг, подлежащих в соответствии с условиями этих контрактов оплате в 2013 году, в объеме, не превышающем остатки не использованных на начало 2014 года лимитов бюджетных обязательств на исполнение этих контрактов (19,9 млрд рублей).

В соответствии с постановлением Правительства Российской Федерации от 23 декабря 2013 г. № 1213 «О мерах по реализации Федерального закона «О федеральном бюджете на 2014 год и на плановый период 2015 и 2016 годов» (пункт 10) в 2014 году в сводную бюджетную роспись федерального бюджета на 2014 год по предложениям главных распорядителей внесены изменения, связанные с увеличением бюджетных ассигнований на оплату заключенных государственных контрактов на поставку товаров, выполнение работ, оказание услуг, подлежащих в соответствии с условиями этих государственных контрактов оплате в 2013 году, в объеме, не превышающем остатка не использованных на начало 2014 года бюджетных ассигнований на исполнение указанных государственных контрактов, в сумме 17,3 млрд рублей.

Кроме того, в 2013 году иные остатки неиспользованных бюджетных ассигнований составили 66,6 млрд рублей, из них:

- 16,1 млрд рублей – бюджетные ассигнования на выполнение международных обязательств государства, так как в 2013 году не осуществлен взнос в Антикризисный фонд Евразийского экономического сообщества для предоставления Республике Беларусь финансового кредита

из средств Фонда с целью поддержки антикризисных и стабилизационных мер Национального банка и Правительства Белоруссии в сумме 480 млн долл. США в связи с отсутствием соответствующего решения Совета Фонда;

- 12,8 млрд рублей – бюджетные ассигнования на обслуживание государственного долга Российской Федерации, в том числе:
  - 9,1 млрд рублей – в связи с уменьшением расходов на обслуживание государственного внутреннего долга Российской Федерации в соответствии со статьей 113 Бюджетного кодекса Российской Федерации (на сумму поступлений от размещения государственных ценных бумаг, превышающих номинальную стоимость, а также сумму поступлений, полученных в качестве накопленного купонного дохода) и смещением графика заимствований исходя из складывавшейся рыночной конъюнктуры;
  - 3,7 млрд рублей – в связи с курсовой разницей, а также с экономией, возникшей в части обслуживания государственного внешнего долга Российской Федерации по ОВГВЗ исходя из фактического количества обращений держателей ОВГВЗ;
  - 7,7 млрд рублей – бюджетные ассигнования на исполнение государственных гарантий Российской Федерации в связи с отсутствием наступления гарантийных случаев;
  - 6,8 млрд рублей – средства резервных фондов Президента Российской Федерации и Правительства Российской Федерации (из которых 4,5 млрд рублей – средства Резервного фонда Правительства Российской Федерации по предупреждению и ликвидации чрезвычайных ситуаций и последствий стихийных бедствий) в связи

<sup>6</sup> 2009–2012 гг. – объем бюджетных ассигнований, на который увеличена сводная бюджетная роспись федерального бюджета следующего финансового года; 2013 г. – фактически сложившиеся остатки.



с отсутствием соответствующих решений Президента Российской Федерации и Правительства Российской Федерации;

- 3,9 млрд рублей – обеспечение мероприятий, предусмотренных соглашениями с международными финансовыми организациями, что обусловлено более медленными, чем планировалось, темпами реализации проектов в рамках соглашений с международными финансовыми организациями;
- 2,9 млрд рублей – бюджетные ассигнования на закупку лекарственных препаратов, предназначенных для лечения больных злокачественными новообразованиями лимфоидной, кроветворной и родственных им тканей, гемофилией, муковисцидозом, гипофизарным нанизмом, болезнью Гоше, рассеянным склерозом, а также после трансплантации органов и (или) тканей, в связи с несостоявшимися конкурсами по причине отсутствия заявителей.

Значительную часть неиспользованных бюджетных ассигнований составляют средства, предусмотренные на осуществление расходов социального характера (пенсии, пособия, компенсации и т.д.). Так, только по подразделам «Пенсионное обеспечение» и «Социальное обеспечение населения» раздела «Социальная политика» остаток бюджетных ассигнований составил 8,8 млрд рублей, что обусловлено заявительным характером осуществления указанных расходов.

По ряду направлений кассовое исполнение расходов федерального бюджета в 2013 году превысило объем бюджетных ассигнований, предусмотренный уточненной росписью, из них:

- 30,5 млрд рублей – расходы, осуществляемые за счет средств, поступающих от привлечения осужденных к труду. Средства, полученные федеральными казенными учреждениями, исполняющими наказания в виде лишения свободы, в результате осуществления ими собственной производственной деятельности в целях привлечения осужденных к труду, направляются на финансовое обеспечение осуществления функций указанных казенных учреждений (часть 10 статьи 241 Бюджетного кодекса Российской Федерации);

– 8,3 млрд рублей – расходы, осуществляемые по направлению «Руководство и управление в сфере установленных функций (зарубежный аппарат)», что обусловлено правом использования федеральными казенными учреждениями, обособленными подразделениями федеральных казенных учреждений (их официальными представителями), находящимися за пределами Российской Федерации, остатков средств федерального бюджета и средств, полученных от приносящей доход деятельности, по состоянию на 1 января 2013 года, а также доходов, полученных ими в 2013 году от приносящей доход деятельности, в качестве дополнительного источника финансового обеспечения выполнения функций указанных учреждений сверх бюджетных ассигнований, установленных федеральным законом о федеральном бюджете (пункт 26 статьи 30 Федерального закона от 8 мая 2010 г. № 83-ФЗ «О внесении изменений в отдельные законодательные акты Российской Федерации в связи с совершенствованием правового положения государственных (муниципальных) учреждений»).

#### 5.1. Результаты реализации приоритетных национальных проектов

Начиная с 2006 года, в федеральном бюджете предусматриваются бюджетные ассигнования на реализацию приоритетных национальных проектов «Доступное и комфортное жилье – гражданам России», «Здоровье», и «Образование», направленных на обеспечение граждан доступным и комфортным жильем, решение проблем повышения качества образования, улучшение здоровья населения.

##### 5.1.1. Приоритетный национальный проект «Здоровье»

В рамках приоритетного национального проекта «Здоровье» предусмотрена реализация мероприятий, направленных на обеспечение доступности и качества медицинской помощи, непосредственно влияющей на качество жизни населения (таблица 17).

Таблица 17  
млн рублей

Наименование	Федеральный закон «О федеральном бюджете на 2013 год и на плановый период 2014 и 2015 годов»	Уточненная роспись	Кассовое исполнение	% исполнения к:	
				Закону	уточненной росписи
1	2	3	4	5=4/2*100	6=4/3*100
<b>Приоритетный национальный проект «Здоровье» – всего</b>	<b>105 734,9</b>	<b>105 584,4</b>	<b>104 153,0</b>	<b>98,5</b>	<b>98,6</b>
в том числе по направлениям:					
<i>Повышение доступности и качества специализированной, в том числе высокотехнологичной медицинской помощи</i>					
Высокотехнологичные виды медицинской помощи	55 628,5	55 628,5	55 628,5	100,0	100,0
Мероприятия, направленные на совершенствование медицинской помощи больным с онкологическими заболеваниями	6 918,2	6 918,2	6 918,2	100,0	100,0



Окончание таблицы 17

Наименование	Федеральный закон «О федеральном бюжете на 2013 год и на плановый период 2014 и 2015 годов»	Уточненная роспись	Кассовое исполнение	% исполнения к:	
				Закону	уточненной росписи
1	2	3	4	5=4/2*100	6=4/3*100
Совершенствование организации медицинской помощи пострадавшим при дорожно-транспортных происшествиях	5 933,5	5 933,5	5 933,5	100,0	100,0
Мероприятия по развитию службы крови	4 750,0	4 750,0	4 385,1	92,3	92,3
<i>Формирование здорового образа жизни</i>					
Мероприятия, направленные на формирование здорового образа жизни у населения Российской Федерации, включая сокращение потребления алкоголя и табака	560,4	560,4	517,2	92,3	92,3
<i>Развитие первичной медико-санитарной помощи и совершенствование профилактики заболеваний</i>					
Финансовое обеспечение закупок диагностических средств и противовирусных препаратов для профилактики, выявления и лечения инфицированных вирусами иммунодефицита человека и гепатитов В и С	18 196,6	17 596,6	17 563,6	96,5	99,8
Мероприятия по профилактике ВИЧ-инфекции, гепатитов В, С	200,0	200,0	72,1	36,1	36,1
Мероприятия, направленные на обследование населения с целью выявления туберкулеза, лечения больных туберкулезом, профилактические мероприятия	5 040,9	5 040,9	4 494,9	89,2	89,2
<i>Совершенствование медицинской помощи матерям и детям</i>					
Мероприятия по пренатальной (дородовой) диагностике	850,0	850,0	850,0	100,0	100,0
Финансовое обеспечение развития неонатальной хирургии	54,0	60,0	60,0	111,1	100,0
Закупки оборудования и расходных материалов для неонатального и аудиологического скрининга	614,4	614,4	614,4	100,0	100,0
Централизованные закупки в рамках национального календаря профилактических прививок	5 840,0	6 140,0	5 823,7	99,7	94,8
Реализация комплекса мер по выхаживанию новорожденных с низкой и экстремально низкой массой тела	40,0	40,0	40,0	100,0	100,0
Финансовое обеспечение мероприятий по созданию обучающих симуляционных центров	138,8	150,0	150,0	108,1	100,0
Строительство медицинских центров по оказанию специализированной медицинской помощи в области акушерства, гинекологии и неонатологии (перинатальных центров)	969,7	1 101,9	1 101,9	113,6	100,0

**Повышение доступности и качества специализированной, в том числе**

**высокотехнологичной медицинской помощи**

Наибольший объем средств ПНП «Здоровье» в 2013 году направлен на финансовое обеспечение оказания *высокотехнологичной медицинской помощи*.

С 2006 года объем средств федерального бюджета на реализацию программы высокотехнологичной медицинской помощи увеличился почти в 6 раз – до 55,6 млрд рублей. Количество пациентов, получающих данный вид медицинской помощи, увеличилось с 60 тыс. человек в 2006 году до 506 тыс. человек в 2013 году. По сравнению с 2012 годом объемы оказания высокотехнологичной медицинской помощи выросли на 56,3 тыс. человек или 12,5%.

Структура профилей высокотехнологичной медицинской помощи в 2013 году не подверглась существенным изменениям. Наиболее востребованными оставались такие профили высокотехнологичной медицинской помощи, как сердечно-сосудистая хирургия (29% от всех пролеченных), травматология и ортопедия (18%), онкология (15%), офтальмология (9%) и нейрохирургия (6%).

Обеспеченность населения Российской Федерации высокотехнологичной медицинской помощью выросла с 314,8 человек на 100 тыс. населения в 2012 году до 352,3 – в 2013 году. Наибольшая обеспеченность населения высокотехнологичной медицинской помощью отмечена в Северо-Западном (517,2) и Уральском (350,6) федеральных округах, наиболее низкая – в Северо-Кавказском (256,1) и Дальневосточном (294,7) федеральных округах.

Выполнено 35% операций от общего объема по сердечно-сосудистой хирургии, проводимых в федеральных медицинских учреждениях, 24% нейрохирургических вмешательств и около 19% операций по травматологии и ортопедии, включая эндопротезирование крупных суставов в федеральных центрах высоких медицинских технологий.

*Мероприятия, направленные на совершенствование медицинской помощи больным с онкологическими заболеваниями:*

Смертность от новообразований составила 201,5 на 100 тыс. населения за 2013 год. О повышении качества диагностики и лечения больных с онкологическими заболеваниями свидетельствует улучшение





таких показателей, как пятилетняя выживаемость больных со злокачественными новообразованиями и одногодичная летальность. Одногодичная летальность больных с онкологическими заболеваниями в 2013 году снизилась с 28,6% до 27,4%. Количество случаев выявления злокачественных новообразований на ранних (I и II) стадиях в 2013 году выросло на 3,7%.

*Совершенствование организации медицинской помощи пострадавшим при дорожно-транспортных происшествиях:*

Предусмотрен переход от трассового принципа формирования травмоцентров к субъектовому с охватом не только федеральных автомобильных дорог, но и дорог регионального и межмуниципального значения с твердым покрытием.

Оснащены оборудованием 290 профильных медицинских организаций в субъектах Российской Федерации.

Снизилась смертность пострадавших от дорожно-транспортных происшествий на 0,7% по сравнению с аналогичным периодом 2012 года и составила 14 человек на 100 тыс. населения.

В то же время доля пострадавших при дорожно-транспортных происшествиях, доставленных в травмоцентры, и доля оперативных вмешательств в травмоцентрах по сравнению с аналогичным периодом 2012 года увеличилась, а доля таких пациентов, умерших в учреждениях здравоохранения, не превысила уровня 2012 года.

*Мероприятия по развитию службы крови:*

С целью централизации переработки и обследования донорской крови, последовательно реализуемой на основе концепции развития службы крови, количество станций переливания крови в субъектах Российской Федерации сократилось со 130 станций в 2012 году до 121 станции в 2013 году.

На 1 января 2014 года «доля станций переливания крови, обеспечивающих современный уровень качества и безопасности компонентов крови», составила 80% от всех станций переливания крови в Российской Федерации, включая филиальную сеть.

#### **Формирование здорового образа жизни**

*Мероприятия, направленные на формирование здорового образа жизни у населения Российской Федерации, включая сокращение потребления алкоголя и табака:*

В целях сохранения и укрепления здоровья граждан, раннего выявления факторов риска для здоровья граждан и их индивидуальной коррекции, формирования здорового образа жизни в 2013 году продолжалась работа в 706 Центрах здоровья (502 Центра здоровья для взрослых и 204 Центра для детей), которые были организованы на базе государственных учреждений здравоохранения субъектов Российской Федерации и учреждений здравоохранения муниципальных образований.

В 2013 году в Центры здоровья в Российской Федерации обратились 4,65 млн человек, что на 944,4 тыс. человек больше, чем в 2012 году. Из числа первично обратившихся признаны здоровыми 1,3 млн человек, или 31,8% (на 7,4% больше, чем в 2012 году). Индивидуальные планы по оздоровлению выданы 84,4% пациентам. Из 4,6 млн человек, обратившихся в Центры здоровья, направлено в амбулаторно-поликлинические учреждения 1,5 млн человек (32,4%), в стационары – 2 359 человек (0,05%).

Продолжена реализация коммуникационной кампании по формированию приоритетов здорового образа жизни. Среди основных акцентов коммуникационной кампании – борьба с потреблением табака, борьба с чрезмерным потреблением алкоголя, внедрение культуры здорового питания, мотивация к ведению активного образа жизни, профилактика потребления наркотических средств.

#### **Развитие первичной медико-санитарной помощи и совершенствование профилактики заболеваний**

*Финансовое обеспечение закупок диагностических средств и противовирусных препаратов для профилактики, выявления, мониторинга лечения и лечения лиц, инфицированных вирусами иммунодефицита человека и гепатитов В и С и Мероприятия по профилактике ВИЧ-инфекции, гепатитов В, С:*

Заключено 89 государственных контрактов на поставку противовирусных препаратов и диагностических средств, а в субъекты Российской Федерации перечислены субсидии в объеме 1 409,3 млн рублей и межбюджетные трансферты в объеме 14 061,6 млн рублей на закупку данных противовирусных препаратов и диагностических средств.

Обследовано на ВИЧ-инфекцию 26 830 686 граждан Российской Федерации (110,6% от плановых показателей).

Прошли диспансерное наблюдение 481 783 ВИЧ-инфицированных в центрах по профилактике и борьбе со СПИДом в Российской Федерации.

Получили лечение антиретровирусными препаратами 156 858 ВИЧ-инфицированных (104,5% от плановых показателей).

Проведено 815 980 исследований по определению иммунного статуса и 710 496 исследований по определению вирусной нагрузки в рамках диспансерного наблюдения и с целью мониторинга эффективности лечения за 12 месяцев 2013 года.

14 364 ВИЧ-инфицированные женщины завершили беременность родами, из них получили химиопрофилактику и антиретровирусную терапию 13 743 женщины (95,7%), из них охвачены трехэтапной химиопрофилактикой 12 266 пар «мать – ребенок», что составляет 85,4% от общего количества женщин, завершивших беременность родами.



*Мероприятия, направленные на обследование населения с целью выявления туберкулеза, лечения больных туберкулезом, профилактические мероприятия:*

Обследованы на туберкулез 425 970 человек (88,4% от числа лиц, прошедших диспансерное наблюдение).

Смертность от туберкулеза на 1 января 2013 года снизилась на 9,8% по сравнению с аналогичным периодом 2012 года и составила 11 человек на 100 тыс. населения.

Вместе с тем, проводимые мероприятия по совершенствованию оказания медицинской помощи направлены на улучшение эпидемиологической обстановки по туберкулезу в Российской Федерации за счет активного раннего выявления больных туберкулезом и обеспечения полноценного курса лечения для таких пациентов.

Для обеспечения возможности активного раннего выявления больных туберкулезом проводились мероприятия по улучшению материально-технического оснащения лабораторий медицинских организаций фтизиатрического профиля. Кроме того, субъекты Российской Федерации обеспечивались противотуберкулезными и антибактериальными препаратами для лечения больных туберкулезом с множественной лекарственной устойчивостью возбудителя.

#### **Совершенствование медицинской помощи матерям и детям**

*Мероприятия по пренатальной (дородовой) диагностике:*

Обследовано 1 102 840 беременных (76,7% от числа вставших на учет по беременности до 14 недель), выявлено 15 529 плодов с врожденными пороками развития по новому алгоритму пренатальной (дородовой) диагностики.

Развитие диагностики по раннему выявлению заболеваний (неонатальный скрининг и пренатальная (дородовая) диагностика) требует совершенствования оказания медицинской помощи детям с нарушениями развития в первые дни, а зачастую, в первые часы жизни ребенка. С целью повышения доступности медицинской помощи новорожденным с нарушениями развития и совершенствования качества оказания медицинской помощи детям в 2013 году были продолжены мероприятия по развитию неонатальной хирургии в части оснащения оборудованием федеральных государственных учреждений: государственное бюджетное образовательное учреждение высшего профессионального образования «Саратовский государственный медицинский университет имени В.И. Разумовского» Минздрава России и ФГБУ «Научный центр здоровья детей» РАМН.

*Закупки оборудования и расходных материалов для неонатального и аудиологического скрининга:*

Обследовано более 1 753 тыс. новорожденных на 5 наследственных заболеваний, из них выявлено 1 190 де-

тей с врожденными наследственными заболеваниями (271 – фенилкетонурия, 473 – врожденный гипотиреоз, 180 – адреногенитальный синдром, 84 – галактоземия, 182 – муковисцидоз). Все дети взяты на диспансерный учет, получают необходимое лечение.

Обследовано на нарушения слуха на I этапе скрининга 1 814 658 детей (95,7 %) из 1 896 198 родившихся детей, выявлено 50 412 детей с нарушениями слуха, на II этапе скрининга (углубленная диагностика) обследовано 39 366 детей, выявлено 5 659 детей с нарушениями слуха.

Под диспансерным наблюдением в центре (кабинете) реабилитации слуха состояло 6 150 детей первого года жизни. 1 154 детям с нарушением слуха проведена операция кохлеарная имплантация.

*Централизованные закупки в рамках национального календаря профилактических прививок:*

Минздравом России заключено 63 государственных контракта на поставку 21 наименования иммунобиологических лекарственных препаратов, предназначенных для иммунизации населения в рамках национального календаря профилактических прививок.

Иммунизировано в соответствии с национальным календарем профилактических прививок:

- против кори взрослых – 500,0 тыс. человек (311,1% от плана);
- против кори и эпидемического паротита детей в возрасте 1 год и 6 лет – 3 354,039 тыс. человек (102,1% от плана);
- против краснухи детей, подростков и взрослых до 25 лет – 3 667,698 тыс. человек (105,2% от плана);
- против дифтерии, коклюша, столбняка детей, подростков и взрослых – 13 169,108 тыс. человек (87,8% от плана);
- против гриппа – 35 781,871 (115,4% от плана).

Значительное перевыполнение плана иммунизации взрослого населения против кори обусловлено организацией кампаний иммунизации против кори в условиях эпиднеблагополучия.

*Реализация комплекса мер по выхаживанию новорожденных с низкой и экстремально низкой массой тела:*

Осуществлены мероприятия по оснащению отделений реанимации и интенсивной терапии новорожденных, а также отделений патологии новорожденных двух федеральных государственных учреждений современным медицинским оборудованием, что позволило внедрить инновационные технологии выхаживания и реабилитации недоношенных детей, родившихся с низкой и экстремально низкой массой тела, а также способствовало снижению перинатальной и младенческой заболеваемости и смертности, в том числе среди новорожденных, родившихся с экстремально низкой массой тела.

Снизилась младенческая смертность до 8,2 на 1 000 родившихся живыми (на 6,8%) по сравнению



с аналогичным периодом 2012 года — 8,7 на 1 000 родившихся живыми.

*Финансовое обеспечение мероприятий по созданию обучающих симуляционных центров:*

Современные симуляторы и фантомы, обеспечивающие практическую подготовку обучающихся по программам высшего, среднего и дополнительного профессионального образования, используются во всех 55 образовательных организациях, находящихся в ведении Минздрава России.

Разработана и внедрена образовательная модель «Университетская виртуальная клиника» на базе Первого МГМУ им. И.М. Сеченова.

В основу организации учебной виртуальной клиники заложен формат виртуальной многопрофильной больницы с кабинетами и отделениями акушерства и гинекологии, педиатрии, оказания первой помощи, хирургических навыков лапароскопии, рентгенэндоваскулярного вмешательства, палат «Стандартизированный пациент», реанимационного отделения и других, полностью смоделирована профессиональная деятельность, каждый профильный учебно-клинический зал оснащен не только тренажерами, но и обучающими программами.

Осуществлена разработка Концепции симуляционного обучения в системе медицинского образования.

Проведен двухдневный семинар, включающий мастер-класс для руководителей симуляционных обучающих центров под руководством медицинского директора симуляционного центра STRATUS Гарвардской школы (США) профессора Чарльза Познера.

*Строительство медицинских центров по оказанию специализированной медицинской помощи в области акушерства, гинекологии и неонатологии (перинатальных центров):*

Продолжено строительство федерального перинатального центра ФГБУ «Научный центр акушерства, гинекологии и перинатологии имени академика В.И. Кулакова» (г. Москва) (распоряжение Правительства Российской Федерации от 4 декабря 2007 г. № 1734-р).

Оказаны услуги на амбулаторно-поликлиническом этапе — 1 657,8 тыс. женщинам; в период родов и в послеродовой период — 1 748,0 тыс. женщинам; по диспансерному (профилактическому) наблюдению ребенка в течение первого года жизни — 2 365,2 тыс. услуг.

В 2013 году в 23 перинатальных центрах, построенных и оснащенных в рамках реализации приоритетного национального проекта «Здоровье» при софинансировании из федерального бюджета, принято 83 011 родов, в том числе 10 980 (13,2%) — преждевременных; родилось 85 495 детей. В отделениях реанимации и интенсивной терапии пролечено 10 872 новорожденных, в отделениях патологии новорожденных — 13 826. Консультативная медицинская помощь оказана 572 127 женщинам.

Во исполнение поручения Президента Российской Федерации от 17 марта 2013 г. № Пр-539 по итогам заседания Совета при Президенте Российской Федерации по реализации приоритетных национальных проектов и демографической политике 26 февраля 2013 г. разработана Программа развития перинатальных центров в Российской Федерации (далее — Программа), утверждена распоряжением Правительства Российской Федерации от 9 декабря 2013 г. № 2302-р.

В рамках реализации Программы в 2013—2016 годах предусмотрены мероприятия по проектированию, строительству и вводу в эксплуатацию 32 перинатальных центров в 30 субъектах Российской Федерации.

Часть мероприятий ПНП «Здоровье» с 2013 года осуществляется за счет средств обязательного медицинского страхования.

### **5.1.2. Приоритетный национальный проект «Образование»**

В рамках ПНП «Образование» предусмотрена реализация мероприятий, направленных на повышение качества образования.

В числе мероприятий проекта предусматриваются: улучшение материального положения учителей общеобразовательных учреждений, осуществляющих функции классного руководителя, поощрение лучших учителей, государственная поддержка способной и талантливой молодежи, внедрение современных информационных образовательных технологий и дистанционных программ обучения, развитие сети федеральных университетов и национальных исследовательских университетов, создание современной системы непрерывного образования, подготовки и переподготовки профессиональных кадров.

Исполнение мероприятий ПНП «Образование» характеризуется данными, представленными в *таблице 18*, и осуществлялось, в том числе за счет бюджетных ассигнований, предусмотренных на реализацию Федеральной целевой программы развития образования на 2011—2015 годы и Федеральной целевой программы «Научные и научно-педагогические кадры инновационной России» на 2009—2013 годы.

В 2013 году на реализацию мероприятий ПНП «Образование» направлено 33,3 млрд рублей по следующим четырем направлениям:

1. Обеспечение доступности дошкольного образования. Данное направление предусматривает создание стажировочных площадок по распространению лучшего опыта по эффективному развитию муниципальных систем дошкольного образования.

В 2013 году на базе 16 стажировочных площадок (по две в каждом федеральном округе) по вопросам дошкольного образования:

- организованы и проведены курсы повышения квалификации для работы в условиях поликультурного образования в соответствии с разработанной программой в 8 субъектах Российской Федерации



- для 180 человек, продолжительностью 72 учебных часа;
- организованы и проведены семинары для 90 специалистов системы дошкольного образования и для 90 специалистов системы общего образования из 15 субъектов Российской Федерации;
  - организована выставка по вопросам формирования гражданской идентичности в поликультурной среде для специалистов системы дошкольного и общего образования;
  - проведена всероссийская акция «Я гражданин России» для специалистов системы общего и дошкольного образования с участием более 200 человек из 8 регионов.

2. Достижение стратегических ориентиров, заявленных в Национальной образовательной инициативе «Наша новая школа». В рамках данного направления продолжена поддержка учителей общеобразовательных учреждений, в том числе выплачено ежемесячное вознаграждение за классное руководство в размере одной тысячи рублей (дифференцировано в зависимости от наполняемости класса), 1 тысяча лучших учителей премирована в размере 200 тыс. рублей.

5 350 представителей талантливой молодежи – победителей и призеров международных и всероссийских олимпиад и конкурсов в возрасте от 14 до 25 лет премированы в размере 30 тыс. рублей (4 100 человек) и 60 тыс. рублей (1 250 человек). Осуществля-

Таблица 18  
млн рублей

Наименование	Федеральный закон «О федеральном бюджете на 2013 год и на плановый период 2014 и 2015 годов»	Уточненная роспись	Кассовое исполнение	% кассового исполнения к:	
				Закону	уточненной росписи
1	2	3	4	5=4/2*100	6=4/3*100
<b>Приоритетный национальный проект «Образование» – всего</b>	<b>33 583,4</b>	<b>33 553,4</b>	<b>33 318,5</b>	<b>99,2</b>	<b>99,3</b>
в том числе по мероприятиям:					
Ежемесячное денежное вознаграждение за классное руководство	10 468,9	10 468,9	10 468,9	100,0	100,0
Поощрение лучших учителей	200,0	200,0	200,0	100,0	100,0
Государственная поддержка талантливой молодежи	200,0	200,0	200,0	100,0	100,0
Развитие сети национальных университетов и других образовательных учреждений	7 030,0	7 000,0	7 000,0	99,6	100,0
из них:					
<i>поддержка федеральных университетов</i>	<i>7 000,0</i>	<i>7 000,0</i>	<i>7 000,0</i>	<i>100,0</i>	<i>100,0</i>
Обучение в высших учебных заведениях лиц, прошедших военную службу по контракту	35,0	35,0	18,3	52,3	52,3
Организационно-аналитическое сопровождение мероприятий приоритетного национального проекта «Образование»	95,0	95,0	87,9	92,5	92,5
Строительство и реконструкция объектов для размещения Высшей школы менеджмента федерального государственного образовательного учреждения высшего профессионального образования «Санкт-Петербургский государственный университет»	2 016,9	2 016,9	1 935,6	96,0	96,0
Федеральная целевая программа развития образования на 2011–2015 годы	3 235,0	3 235,0	3 105,2	96,0	96,0
в том числе:					
<i>модернизация муниципальных систем дошкольного образования</i>	<i>100,0</i>	<i>100,0</i>	<i>100,0</i>	<i>100,0</i>	<i>100,0</i>
<i>распространение на территории Российской Федерации моделей образовательных систем, обеспечивающих современное качество общего образования</i>	<i>175,0</i>	<i>175,0</i>	<i>175,0</i>	<i>100,0</i>	<i>100,0</i>
<i>формирование системы взаимодействия ведущих университетов и учреждений общего образования по реализации общеобразовательных программ старшей школы, ориентированных на поддержку одаренных детей</i>	<i>30,0</i>	<i>30,0</i>	<i>23,6</i>	<i>78,7</i>	<i>78,7</i>
<i>развитие региональных систем профессионального образования, укрепление базовых учреждений начального и среднего профессионального образования</i>	<i>1 330,0</i>	<i>1 330,0</i>	<i>1 304,5</i>	<i>98,1</i>	<i>98,1</i>



лось взаимодействие университетов и учреждений общего образования по реализации общеобразовательных программ старшей школы, ориентированных на развитие одаренности у детей и подростков.

В субъектах Российской Федерации созданы площадки для распространения на территории Российской Федерации моделей образовательных систем, обеспечивающих современное качество общего образования и успешной социализации детей.

3. Развитие инновационного характера профессионального образования как основы становления экономики знаний. В рамках данного направления продолжена поддержка программ развития ведущих российских университетов, в том числе 7 федеральных университетов в размере 1 млрд рублей и 29 национальных исследовательских университетов в рамках федеральной целевой программы «Научные и научно-педагогические кадры инновационной России» на 2009–2013 годы.

Кроме того, осуществлялось финансовое обеспечение строительства и реконструкции объектов для размещения Высшей школы менеджмента федерального государственного бюджетного образовательного учреждения «Санкт-Петербургский государственный университет».

В 2012–2013 гг. прошли обучение на подготовительных отделениях в 70 российских вузах 1710 человек. По итогам 2013 года принято на обучение 537 человек.

Субъектам Российской Федерации оказана поддержка в области разработки и внедрения программ модернизации систем профессионального образования субъектов Российской Федерации, укрепления базовых учреждений начального и среднего профессионального образования с ориентацией на кадровые потребности энергетики, атомно-промышленного комплекса, нефтегазопереработки, нефтехимии, металлургии, добычи полезных ископаемых, авиационной, космической, медико-биологической и фармацевтической промышленности, нанотехнологий.

4. Развитие информационно-коммуникационных технологий в образовании.

В рамках данного направления реализованы мероприятия:

- по развитию центров дистанционного обучения, которые обеспечивают работу удаленных школ, курсов повышения квалификации работников образования, в т.ч. путем приобретения цифрового, сетевого, компьютерного и телекоммуникационного оборудования, программного обеспечения с целью оснащения мест учащихся, педагогов и руководителей государственных и муниципальных образовательных учреждений;
- по развитию порталов виртуального методического объединения педагогов, внедряющих федеральные стандарты нового поколения и позволяющих пользователям вести собственное портфолио, размещать и обмениваться цифровыми образовательными ресурсами, осуществлять дистанционное обучение;
- по развитию и внедрению автоматизированной библиотечной системы в общеобразовательных учреждениях.

#### 5.1.3. Приоритетный национальный проект «Доступное и комфортное жилье – гражданам России»

Приоритетный национальный проект «Доступное и комфортное жилье – гражданам России» направлен на стимулирование развития жилищного строительства, поддержку платежеспособного спроса на жилье, в том числе с помощью ипотечного жилищного кредитования, выполнение государственных обязательств по обеспечению жильем отдельных категорий граждан, повышение качества жилищного фонда и коммунальной инфраструктуры.

Исполнение мероприятий ПНП «Доступное и комфортное жилье – гражданам России» характеризуется данными, представленными в *таблице 19*.

Таблица 19  
млн рублей

Наименование	Федеральный закон «О федеральном бюджете на 2013 год и на плановый период 2014 и 2015 годов»	Уточненная роспись	Кассовое исполнение	% кассового исполнения к:	
				Закону	уточненной росписи
1	2	3	4	5=4/2*100	6=4/3*100
<b>Приоритетный национальный проект «Доступное и комфортное жилье – гражданам России» – всего</b>	<b>123 705,0</b>	<b>123 063,2</b>	<b>122 232,7</b>	<b>98,8</b>	<b>99,3</b>
в том числе по направлениям:					
Обеспечение жильем отдельных категорий граждан, установленных Федеральным законом от 12 января 1995 года № 5-ФЗ «О ветеранах», в соответствии с Указом Президента Российской Федерации от 7 мая 2008 года № 714 «Об обеспечении жильем ветеранов Великой Отечественной войны 1941–1945 годов»	30 027,2	30 027,2	30 027,2	100,0	100,0
Обеспечение жильем отдельных категорий граждан, установленных Федеральными законами от 12 января 1995 года № 5-ФЗ «О ветеранах» и от 24 ноября 1995 года № 181-ФЗ «О социальной защите инвалидов в Российской Федерации»	4 359,0	4 359,0	4 358,8	100,0	100,0



Окончание таблицы 19

Наименование	Федеральный закон «О федеральном бюджете на 2013 год и на плановый период 2014 и 2015 годов»	Уточненная роспись	Кассовое исполнение	% кассового исполнения к:	
				Закону	уточненной росписи
1	2	3	4	5=4/2*100	6=4/3*100
<b>Федеральная целевая программа «Жилище» на 2011–2015 годы</b>					
Подпрограмма «Выполнение государственных обязательств по обеспечению жильём отдельных категорий граждан, установленных федеральным законодательством»					
Приобретение жилья военнослужащими, сотрудниками органов внутренних дел, подлежащими увольнению с военной службы (службы), и приравненными к ним лицами	15 494,9	13 928,1	13 927,1	89,9	100,0
Приобретение жилья гражданами, подлежащими отселению с комплекса «Байконур»	1 445,0	212,6	212,1	14,7	99,8
Приобретение жилья гражданами – участниками ликвидации последствий радиационных аварий и катастроф, пострадавшими в результате этих аварий, и приравненными к ним лицами	2 659,0	2 581,0	2 564,9	96,5	99,4
Приобретение жилья вынужденными переселенцами	863,0	863,0	862,9	100,0	100,0
Приобретение жилья гражданами, выезжающими из районов Крайнего Севера и приравненных к ним местностей	2 849,0	2 849,0	2 819,2	99,0	99,0
Подпрограмма «Обеспечение жильём молодых семей»	3 500,0	3 500,0	3 451,3	98,6	98,6
Подпрограмма «Стимулирование программ развития жилищного строительства субъектов Российской Федерации»	976,8	0,0	0,0	0,0	0,0
Обеспечение жильём отдельных категорий граждан					
Мероприятия по обеспечению жильём федеральных государственных гражданских служащих	5 957,5	5 957,5	5 952,8	99,9	99,9
Мероприятия по обеспечению жильём прокуроров и следователей	843,5	843,5	843,5	100,0	100,0
Мероприятия по обеспечению жильём спасателей аварийно-спасательных служб и аварийно-спасательных формирований МЧС России	396,3	396,3	369,5	93,2	93,2
Мероприятия по обеспечению жильём молодых ученых и строительство общежитий	2 836,3	2 730,4	2 130,1	75,1	78,0
Мероприятия по переселению граждан из ветхого и аварийного жилья в зоне Байкало-Амурской магистрали	486,2	486,2	486,2	100,0	100,0
Мероприятия по обеспечению жильём иных категорий граждан Управлением делами Президента Российской Федерации на основании решений Президента Российской Федерации	1 220,1	1 294,1	1 280,5	105,0	99,0
Мероприятия по приведению объектов города Волгодонска в состояние, обеспечивающее безопасное проживание его жителей	83,8	83,8	81,2	96,8	96,8
Мероприятия по переселению граждан, проживающих в городах Норильск и Дудинка, и модернизации коммунальной инфраструктуры города Норильска	830,0	830,0	830,0	100,0	100,0
<b>Бюджетные инвестиции в объекты капитального строительства, не включенные в целевые программы</b>					
Обеспечение военнослужащих федеральных органов исполнительной власти, в которых законом предусмотрена военная служба, служебными жилыми помещениями и жилыми помещениями в общежитиях	20 500,0	20 500,0	20 487,6	99,9	99,9
Строительство и приобретение жилых помещений для постоянного проживания военнослужащих федеральных органов исполнительной власти, в которых законом предусмотрена военная служба	17 500,0	20 743,9	20 721,9	118,4	99,9
Обеспечение имеющих специальные звания сотрудников федеральных органов исполнительной власти, в которых предусмотрена служба, приравненная к военной, служебными жилыми помещениями и жилыми помещениями в общежитиях	2 057,5	2 057,5	2 041,4	99,2	99,2
Строительство и приобретение жилых помещений для постоянного проживания имеющих специальные звания сотрудников федеральных органов исполнительной власти, в которых предусмотрена служба, приравненная к военной	3 158,7	3 158,7	3 123,3	98,9	98,9
<b>Реализация мероприятий федеральной целевой программы «Социальное развитие села до 2012 года»</b>	<b>4 520,0</b>	<b>4 520,0</b>	<b>4 520,0</b>	<b>100,0</b>	<b>100,0</b>
<b>Реализация мероприятий федеральной целевой программы «Развитие судебной системы России на 2013–2020 годы»</b>	<b>1 141,3</b>	<b>1 141,3</b>	<b>1 141,2</b>	<b>100,0</b>	<b>100,0</b>



Осуществление мероприятий приоритетного национального проекта «Доступное и комфортное жилье – гражданам России» способствовало вводу в эксплуатацию порядка 69,4 млн кв. м жилья.

По данным Росстата, наибольшее количество жилья в 2013 году построено в:

- ✓ Московской области – 6,9 млн кв. м;
- ✓ Краснодарском крае – 3,9 млн кв. м;
- ✓ г. Москве – 3,1 млн кв. м;
- ✓ Тюменской области – 2,7 млн кв. м;
- ✓ г. Санкт-Петербурге – 2,6 млн кв. м;
- ✓ Республике Башкортостан – 2,5 млн кв. м;
- ✓ Республике Татарстан – 2,4 млн кв. м;
- ✓ Ростовской области – 2,1 млн кв. м;
- ✓ Челябинской области – 1,8 млн кв. м;
- ✓ Свердловской области – 1,7 млн кв. м;
- ✓ Новосибирской области – 1,7 млн кв. м;
- ✓ Самарской области – 1,7 млн кв. м;
- ✓ Нижегородской области – 1,5 млн кв. м;
- ✓ Республике Дагестан – 1,5 млн кв. м.

В этих субъектах Российской Федерации построено больше половины введенной общей площади жилья в России.

В рамках ПНП «Доступное и комфортное жилье – гражданам России» осуществляется обеспечение жильем инвалидов войны и инвалидов боевых действий, участников Великой Отечественной войны, ветеранов боевых действий, военнослужащих, проходивших военную службу в период с 22 июня 1941 года по 3 сентября 1945 года, граждан, награжденных знаком «Жителю блокадного Ленинграда», лиц, работавших на военных объектах в период Великой Отечественной войны, членов семей погибших (умерших) инвалидов войны, участников Великой Отечественной войны, ветеранов боевых действий, инвалидов и семей, имеющих детей-инвалидов.

Путем предоставления субвенций бюджетам субъектов Российской Федерации на осуществление полномочий по обеспечению жильем отдельных категорий граждан за 2013 год обеспечено жильем 28,1 тыс. человек ветеранов и инвалидов Великой Отечественной войны в соответствии с Федеральным законом от 12 января 1995 г. № 5-ФЗ «О ветеранах» и Указом Президента Российской Федерации от 7 мая 2008 г. № 714 «Об обеспечении жильем ветеранов Великой Отечественной войны 1941–1945 годов».

В соответствии с Указом Президента Российской Федерации от 7 мая 2008 г. № 714 «Об обеспечении жильем ветеранов Великой Отечественной войны 1941–1945 годов», начиная с 2008 года, осуществляется поддержка обеспечения жильем ветеранов Великой Отечественной войны, нуждающихся в улучшении жилищных условий, и на указанные цели из федерального бюджета выделены средства в объеме 286,3 млрд рублей, в том числе:

- 2008 год – 8,9 млрд рублей;
- 2009 год – 45,8 млрд рублей;

- 2010 год – 116,9 млрд рублей;
- 2011 год – 46,1 млрд рублей;
- 2012 год – 38,6 млрд рублей;
- 2013 год – 30,0 млрд рублей.

Снижение объемов финансирования обусловлено завершением данного мероприятия и сокращением численности очередников.

По данным Минстроя России по состоянию на 1 января 2014 года улучшили жилищные условия 272 635 человек, из них, вставших на учет до 1 марта 2005 года – 28 494 человека.

– обеспечено жильем за 2013 год 6,0 тыс. человек ветеранов боевых действий, инвалидов и семей, имеющих детей-инвалидов, в соответствии с Федеральными законами от 12 января 1995 года № 5-ФЗ «О ветеранах» и от 24 ноября 1995 года № 181-ФЗ «О социальной защите инвалидов в Российской Федерации».

Федеральная целевая программа «Жилище» на 2011–2015 годы, утвержденная постановлением Правительства Российской Федерации от 17 декабря 2010 г. № 1050, является основным инструментом реализации приоритетного национального проекта «Доступное и комфортное жилье – гражданам России».

В рамках мероприятий подпрограммы «Выполнение государственных обязательств по обеспечению жильем отдельных категорий граждан, установленных федеральным законодательством» обеспечено жильем путем предоставления государственных жилищных сертификатов 10 260 семей, в том числе:

- 6 540 семей военнослужащих, сотрудников органов внутренних дел, подлежащих увольнению с военной службы, и приравненных к ним лиц;
- 1 677 семей граждан, выезжающих из районов Крайнего Севера и приравненных к ним местностей;
- 480 семей граждан, признанных в установленном порядке вынужденными переселенцами;
- 1 450 семей участников ликвидации последствий радиационных аварий и катастроф, пострадавших в результате этих аварий, и приравненных к ним лиц;
- 113 семей граждан, подлежащих отселению с комплекса «Байконур».

В рамках мероприятий подпрограммы «Обеспечение жильем молодых семей» в соответствии с заключенными соглашениями в бюджеты 78 субъектов Российской Федерации перечислены средства федерального бюджета в объеме 3,45 млрд рублей, что составляет 98,6% от объема годовых бюджетных назначений, в связи с тем, что рядом субъектов Российской Федерации не обеспечен уровень софинансирования.

В рамках реализации подпрограммы в 2013 году 25,3 тыс. молодых семей выданы свидетельства о праве на получение социальной выплаты на приобретение жилого помещения или строительство индивидуального жилого дома.

В 2013 году количество молодых семей, реализовавших свидетельство, составило 6,9 тыс. молодых семей. В связи с тем, что срок реализации свиде-



тельства составляет 9 месяцев с даты его выдачи, реализация свидетельств, выданных в 2013 году, будет продолжена в 2014 году.

*В рамках мероприятий по обеспечению жильем отдельных категорий граждан» ФЦП «Жилище» на 2011–2015 годы достигнуты следующие результаты:*

*«Мероприятия по обеспечению жильем федеральных государственных гражданских служащих».*

По состоянию на 1 января 2014 г. выплачены субсидии 1002 федеральным государственным гражданским служащим, из них улучшили свои жилищные условия и приобрели жилые помещения общей площадью 34,8 тыс. кв. м 633 сотрудника.

На учет для получения субсидии из федерального бюджета состоит 18 тыс. федеральных государственных гражданских служащих.

*«Мероприятия по обеспечению жильем прокуроров и следователей»:*

- приобретено 226 квартир общей площадью 15,6 тыс. кв. м для обеспечения жильем прокуроров;
- приобретено 44 квартиры общей площадью 2,9 тыс. кв. м для обеспечения жильем следователей.

*«Мероприятия по обеспечению жильем спасателей аварийно-спасательных служб и аварийно-спасательных формирований МЧС России».*

Приобретено 59 квартир общей площадью 5,0 тыс. кв. м, заключен контракт на строительство общежития в г. Новокузнецк, ввод объекта в эксплуатацию планируется в 2014 году.

Завершено строительство переходящих объектов 2012 года: жилой дом в г. Южно-Сахалинск (1 квартира), в г. Абакан (3 квартиры), в г. Черкесск (29 квартир), в г. Грозный (13 квартир).

*«Мероприятия по обеспечению жильем молодых ученых и строительство общежитий».*

Улучшение жилищных условий молодых ученых осуществляется путем предоставления социальных выплат на приобретение жилых помещений, удостоверяемых именным свидетельством – государственным жилищным сертификатом. В 2013 году оформлено и выдано на руки молодым ученым 189 жилищных сертификатов.

По состоянию на 1 января 2014 года Российской академией наук и ее региональными отделениями реализовано 168 сертификатов.

В связи с тем, что срок реализации сертификата составляет 9 месяцев с даты его выдачи, реализация сертификатов, выданных в 2013 году, будет продолжена в 2014 году.

*По мероприятиям по строительству (приобретению) жилых помещений для обеспечения служебным жильем сотрудников Российской академии наук и ее региональных отделений достигнуты следующие результаты:*

*Российская академия наук*

Завершено строительство 4 жилых домов для молодых ученых: в с. Кагальник Азовского района, в г. Махачкала Республики Дагестан, в г. Нальчик

Кабардино-Балкарской Республики и в г. Уфа Республики Башкортостан. В настоящее время оформляются разрешения на их ввод в эксплуатацию.

Разработана проектная документация по трем объектам: по двум жилым домам для молодых ученых и специалистов РАН на территории института им. П.Н. Лебедева и ФГБУН «Троицкий научный центр» и по жилому дому в Котовском районе Нижегородской области.

Выполнены отдельные работы в рамках строительства жилых домов и общежитий квартирного типа для молодых ученых в г. Москве (микрорайон Южное Бутово), в г. Черноголовка и г. Пущино, Московской области; в г. Переславль-Залесский и в пос. Борок Ярославской области; в г. Элиста, Республика Калмыкия; в г. Апатиты Мурманской области; г. Санкт-Петербурге (ул. Академика Павлова); в пос. Нижний Архыз Зеленчукского района Карачаево-Черкесской Республики; в г. Казани Республики Татарстан.

*Сибирское отделение Российской академии наук*

Приобретено 115 квартир общей площадью 6,8 тыс. кв. м, по двум объектам разработана проектная документация; завершено строительство и введены в эксплуатацию жилые дома в г. Новосибирске и г. Якутске; получено положительное заключение государственной экспертизы на строительство 2-х жилых многоэтажных домов в г. Новосибирске.

*Уральское отделение Российской академии наук*

Приобретено 13 квартир общей площадью 1,1 тыс. кв. м; по двум объектам разработана проектная документация; выполнено проектирование жилых домов в г. Тобольске, пос. Вильгорт, г. Лабытнанги; получено положительное заключение достоверности определения сметной стоимости по двум жилым домам (в г. Тобольске и г. Сыктывкаре); по жилому дому в г. Екатеринбурге начаты основные строительные-монтажные работы.

*Дальневосточное отделение Российской академии наук*

В 2012 году разработана проектная документация на строительство жилых домов для молодых ученых и сотрудников Дальневосточного отделения РАН в г. Владивостоке Приморского края. В 2013 году Администрацией г. Владивостока велась работа по передаче территории застройки в собственность города.

*Минздрав России*

В 2013 году осуществлены работы по строительству здания общежития Кировской государственной медицинской академии по ул. Красноармейской в г. Кирове.

*Минобрнауки России*

Проведена реконструкция в рамках регенерации с реставрацией и приспособлением комплекса студенческого общежития «Дом Коммуна» (1-й, 2-й, 3-й пусковые комплексы) – блоки А, Б и В) по объекту ФГОУ ВПО «Национальный исследовательский технологический университет «МИСиС».





Осуществлено строительство объекта ГОУ ВПО «Северо-Кавказский государственный технический университет» (планируемый срок ввода объекта в эксплуатацию – I квартал 2014 г.) и общежития ГОУ ВПО для инвалидов с нарушением опорно-двигательной системы «Московский государственный социально-гуманитарный институт» (срок сдачи объекта будет уточнен после проведенной корректировки проекта).

*Управление делами Президента Российской Федерации*

Проведена работа по строительству 16-этажной жилой пристройки к зданию общежития по ул. Новопесчанная – ФГОБУ «Финансовый университет при Правительстве Российской Федерации».

*«Мероприятия по переселению граждан из ветхого и аварийного жилья в зоне Байкало-Амурской магистрали».*

С участием средств федерального бюджета приобретено жилых помещений:

Республика Бурятия – 695 квартир общей площадью 49,1 тыс. кв.м;

Забайкальский край – 4 квартиры общей площадью 0,2 тыс. кв.м;

Амурская область – 38 квартир общей площадью 1,4 тыс. кв.м;

Иркутская область – 125 квартир общей площадью 4,8 тыс. кв.м.

*«Мероприятия по приведению объектов г. Волгодонска в состояние, обеспечивающее безопасное проживание его жителей».*

В 2013 году завершены строительные-монтажные работы на объекте реконструкции жилого дома № 151 по ул. Степной площадью 4,5 тыс. кв.м.

По жилым домам № 42/8 и № 48 по ул. Энтузиастов выполнялись работы по устранению кренов блок – секций, внутренняя отделка, ремонт межпанельных швов и окраска фасада, устройство кровли. В настоящее время продолжается благоустройство территории.

*«Мероприятия по переселению граждан, проживающих в городах Норильск и Дудинка, и модернизации коммунальной инфраструктуры города Норильска».*

В 2013 году выдано 1 290 свидетельств с учетом средств, предоставленных в 2012 году. В связи с тем, что срок реализации свидетельства составляет 9 месяцев с даты его выдачи, реализация сертификатов, выданных в 2013 году, будет продолжена в 2014 году.

#### **Бюджетные инвестиции в объекты капитального строительства, не включенные в целевые программы**

*Обеспечение военнослужащих федеральных органов исполнительной власти, в которых законом предусмотрена военная служба, служебными жилыми помещениями и жилыми помещениями в общежитиях.*

В ходе реализации намеченных мероприятий по данному направлению осуществлялось строитель-

ство 112 жилых домов коридорного типа, Минобороны России получены 17 108 квартир, в том числе: построено 12 735 квартир, приобретено 4 373 квартир для военнослужащих Вооруженных Сил Российской Федерации.

*Строительство и приобретение жилых помещений для постоянного проживания военнослужащих федеральных органов исполнительной власти, в которых законом предусмотрена военная служба.*

В ходе реализации намеченных мероприятий по данному направлению осуществлялось строительство 212 жилых домов, получено 10 690 квартир, из них построено 8 712 квартир, приобретено 1 977 квартир для военнослужащих Вооруженных Сил Российской Федерации.

*Обеспечение имеющих специальные звания сотрудников федеральных органов исполнительной власти, в которых предусмотрена служба, приравненная к военной, служебными жилыми помещениями и жилыми помещениями в общежитиях.*

В ходе реализации намеченных мероприятий по данному направлению:

- осуществлялось строительство 50-квартирного жилого дома в г. Вологда; 450-квартирного жилого дома в г. Санкт-Петербурге; 100-квартирного жилого дома в г. Екатеринбурге; 50-квартирного жилого дома г. Нижний Новгород; 60-квартирного жилого дома в г. Белгород; 70-квартирного жилого дома г. Черкесск; 35-квартирного жилого дома в г. Грозный; 8-квартирного жилого дома в г. Южно-Сахалинск; введены в эксплуатацию 2 жилых дома: 118-квартирный жилой дом в г. Элиста и 50-квартирный жилой дом в г. Астрахань – для сотрудников МЧС России;
- приобретено 36 служебных квартир – для сотрудников ФТС России;
- введено в эксплуатацию 5 жилых домов и приобретено 50 служебных жилых помещений – для сотрудников органов внутренних дел.

*Строительство и приобретение жилых помещений для постоянного проживания имеющих специальные звания сотрудников федеральных органов исполнительной власти, в которых предусмотрена служба, приравненная к военной.*

В ходе реализации намеченных мероприятий по данному направлению:

- приобретена квартира в г. Брянске – для сотрудников ГФС России;
- осуществлялось строительство 8 объектов, из них введено в эксплуатацию 4 объекта: 63-квартирный жилой дом в г. Гвардейск Калининградской области; 70-квартирный жилой дом в г. Оренбург; жилой дом в г. Красноярск (первый этап); 90-квартирный жилой дом в г. Благовещенск Амурской области; приобретено 10 квартир – для сотрудников уголовно-исполнительной системы;



- приобретено 132 квартиры для постоянного проживания – для сотрудников ФТС России;
- введено в эксплуатацию 12 жилых домов – для сотрудников органов внутренних дел.

В рамках ФЦП «Социальное развитие села до 2013 года» Минсельхозом России осуществляется реализация мероприятий по улучшению жилищных условий граждан, проживающих в сельской местности, в том числе молодых специалистов.

В 2013 году построено (приобретено) 1 260,9 тыс. кв. м жилья, в том числе для молодых специалистов – 611,1 тыс. кв. м, что позволило улучшить жилищные условия 15,7 тыс. сельских семей, в том числе 8,0 тыс. семей молодых специалистов.

В рамках ФЦП «Развитие судебной системы России» на 2013–2020 годы» приобретены 2 квартиры для судей Верховного Суда Российской Федерации, 26 квартир для судей арбитражных судов и 129 квартир для судей судов общей юрисдикции. В соответствии с предоставленными единовременными субсидиями жилье приобрели 146 государственных гражданских служащих аппаратов судов общей юрисдикции и 103 государственных гражданских служащих аппаратов арбитражных судов.

## 5.2. Государственная поддержка сельского хозяйства

Основные направления государственной поддержки сельского хозяйства определены Государственной программой развития сельского хозяйства и регулирования рынков сельскохозяйственной продукции, сырья и продовольствия на 2013–2020 годы,

утвержденной постановлением Правительства Российской Федерации от 14 июля 2012 г. № 717 (далее – Госпрограмма). Госпрограмма охватывает весь спектр направлений развития агропромышленного комплекса и продовольственного обеспечения страны. Финансовое обеспечение мероприятий Госпрограммы в 2013 году за счет средств федерального бюджета характеризуется следующими данными (таблица 20).

В ходе реализации Госпрограммы в 2013 году достигнуты следующие результаты.

В рамках подпрограммы «Развитие подотрасли растениеводства, переработки и реализации продукции растениеводства»:

- сбор зерновых и зернобобовых культур (включая кукурузу на зерно) по предварительным данным Росстата на 1 января 2014 года составил 91 329,3 тыс. тонн; сахарной свеклы – 37 746,9 тыс. тонн; картофеля – 30,2 млн тонн; плодов и ягод – 2,93 млн тонн;
- заложено многолетних плодовых и ягодных насаждений на площади 9,2 тыс. га;
- внесено минеральных удобрений в почву за счет всех источников финансирования в объеме 2,4 млн тонн действующего вещества, органических удобрений в объеме 116,9 млн тонн действующего вещества;
- поставлено сельхозтоваропроизводителям дизельного топлива в объеме 274,6 тыс. тонн, автобензина – 62,0 тыс. тонн.

В рамках подпрограммы «Развитие подотрасли животноводства, переработки и реализации продукции

Таблица 20  
млрд рублей

Наименование	Федеральный закон «О федеральном бюджете на 2013 год и на плановый период 2014 и 2015 годов»	Уточненная роспись	Кассовое исполнение	% кассового исполнения к:	
				Закону	уточненной росписи
1	2	3	4	5=4/2*100	6=4/3*100
<b>ВСЕГО</b>	<b>197,7</b>	<b>198,1</b>	<b>197,9</b>	<b>100,1</b>	<b>99,9</b>
<i>в том числе:</i>					
Подпрограмма «Развитие подотрасли растениеводства, переработки и реализации продукции растениеводства»	67,5	70,1	70,0	103,7	99,8
Подпрограмма «Развитие подотрасли животноводства, переработки и реализации продукции животноводства»	72,3	77,1	77,1	106,6	99,6
Подпрограмма «Развитие мясного скотоводства»	4,9	2,5	2,5	51,0	100,0
Подпрограмма «Поддержка малых форм хозяйствования»	8,6	8,6	8,6	100,0	100,0
Подпрограмма «Техническая и технологическая модернизация, инновационное развитие»	7,3	2,4	2,4	32,9	100,0
Подпрограмма «Обеспечение реализации Государственной программы»	21,4	21,8	21,8	101,9	100,0
ФЦП «Социальное развитие села до 2013 года»	9,0	9,0	9,0	100,0	100,0
ФЦП «Сохранение и восстановление плодородия почв земель сельскохозяйственного назначения и агроландшафтов как национального достояния России на 2006–2010 годы и на период до 2013 года»	6,6	6,5	6,4	97,0	98,4



*животноводства» и подпрограмме «Развитие мясного скотоводства»:*

- производство скота и птицы на убой в живом весе во всех категориях хозяйств составило 12,2 млн тонн. При этом в сельскохозяйственных организациях производство увеличилось на 10,3%, в крестьянских (фермерских) хозяйствах – на 3,6%;
- производство молока в хозяйствах всех категорий за 2013 год составило 30,7 млн тонн. При этом в крестьянских (фермерских) хозяйствах производство молока увеличилось на 5,0%, а в сельскохозяйственных организациях уменьшилось на 4,8%;
- надой молока от 1 коровы в сельскохозяйственных организациях составил 5,0 тыс. кг;
- поголовье крупного рогатого скота специализированных мясных пород и помесного скота составило 2 185,23 тыс. голов;
- заключены 110 государственных контрактов на поставку лекарственных средств и препаратов для ветеринарного применения в целях обеспечения проведения противоэпизоотических мероприятий на сумму 1 252,9 млн рублей и 81 государственный контракт на оказание в 2013 году услуг по проведению противоэпизоотических мероприятий в области разведения одомашненных видов и пород рыб на общую сумму 100,1 млн рублей.

*В рамках подпрограммы «Поддержка малых форм хозяйствования»:*

- начинающими фермерами – грантополучателями произведено 54,2% молока, 36,6% мяса скота и птицы на убой в живом весе, 89,2% картофеля и 83,9% овощей от общего объема соответствующей продукции;
- начинающими фермерами – грантополучателями приобретено птицы – 61,4 тыс. голов, овец и коз – 15,7 тыс. голов, крупного рогатого скота – 14,6 тыс. голов (из них 3,6 тыс. голов коров), сельскохозяйственной техники и оборудования – 4,2 тыс. ед., сельскохозяйственных культур – 1 572 тонн семян, сельскохозяйственных угодий – 3,9 тыс. га, посадочного материала – 892 тыс. ед., пчелосемей – 507,2 тыс. ед., мальков рыб – 457,5 тыс. ед.;
- отремонтировано производственных зданий и помещений, относящихся к фермерским хозяйствам – 401 ед.;
- построено 5,5 км дорог и подъездов к фермерским хозяйствам.

*В рамках подпрограммы «Техническая и технологическая модернизация, инновационное развитие»:*

- сельхозтоваропроизводителями приобретено 15 133 трактора, 5 464 зерноуборочных комбайна, а также 803 кормоуборочных комбайна. При этом тракторы со сроком эксплуатации до 3 лет составили 12,24% от их общего количества (в 2012 году – 12,02%), зерноуборочные комбайны –

17,07% (в 2012 году – 16,11%), кормоуборочные комбайны – 21,69% (в 2012 году – 21,56%);

- энергообеспеченность сельскохозяйственных организаций составила 167,07 л.с. на 100 га посевных площадей (151 л.с. в 2012 году).

*В рамках ФЦП «Социальное развитие села до 2013 года»:*

- построено (приобретено) жилье для граждан, проживающих в сельской местности, за счет всех источников финансирования в объеме 1 190,9 тыс. кв. метров, том числе для молодых семей и молодых специалистов – 575,5 тыс. кв. метров;
- введено в эксплуатацию за счет всех источников финансирования распределительных газовых сетей – 3,6 тыс. км, локальных водопроводов – 1,9 тыс. км, общеобразовательных учреждений – 5,7 тыс. мест; открыто 186 фельдшерско-акушерских пунктов.

*В рамках ФЦП «Сохранение и восстановление плодородия почв земель сельскохозяйственного назначения и агроландшафтов как национального достояния России на 2006–2010 годы и на период до 2013 года»:*

- предотвращено выбытие из сельскохозяйственного оборота 0,96 млн га сельскохозяйственных угодий (112,9% от годового задания);
- вовлечено в сельскохозяйственный оборот 0,61 млн га неиспользуемых сельскохозяйственных угодий (101,7% от годового задания);
- введено в эксплуатацию 53,28 тыс. га мелиорируемых земель (100,5% от годового задания);
- защищено земель от водной эрозии, затопления и подтопления 175,67 тыс. га, от ветровой эрозии и опустынивания – 121,29 тыс. га сельскохозяйственных угодий (в 5,3 раза больше годового задания).

### 5.3. Реализация Указов Президента Российской Федерации от 7 мая 2012 года

Формирование Федерального закона от 3 декабря 2012 года № 216-ФЗ «О федеральном бюджете на 2013 год и на плановый период 2014 и 2015 годов» осуществлялось в соответствии с Бюджетным посланием Президента Российской Федерации о бюджетной политике в 2013–2015 годах и учитывало необходимость создания финансовых основ для обеспечения приоритетных задач по реализации положений указов Президента Российской Федерации от 7 мая 2012 года №№ 596–606, направленных на решение неотложных проблем экономического и социального развития страны. При этом учитывалось, что реализация положений Указов будет осуществляться не только за счет дополнительно выделяемых бюджетных ассигнований, но и за счет приоритизации расходов, предусматриваемых в федеральном бюджете и бюджетах субъектов Российской Федерации на обеспечение текущей деятельности.



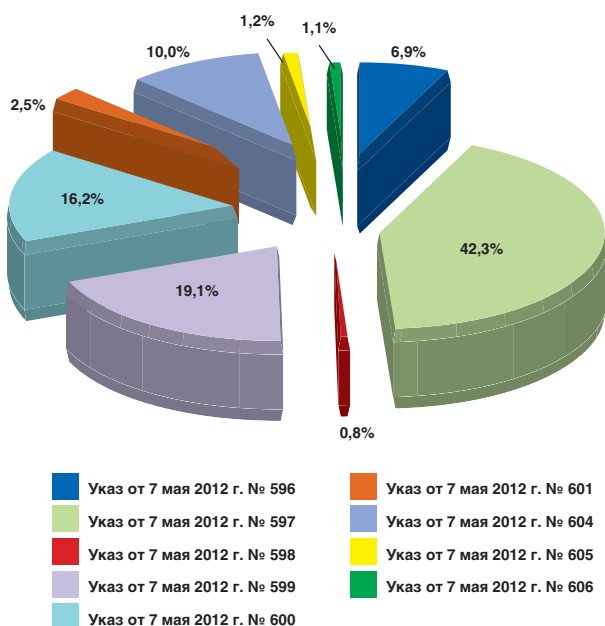
На обеспечение конкретных положений указов Президента Российской Федерации от 7 мая 2012 года Федеральным законом «О федеральном бюджете на 2013 год и на плановый период 2014 и 2015 годов» на 2013 год предусмотрены бюджетные ассигнования в общем объеме 359 820,3 млн рублей, из них свыше 77% – на мероприятия по реализации государственной социальной политики (Указ от 7 мая 2012 г. № 597), государственной политики в области образования и науки (Указ от 7 мая 2012 г. № 599), меры по обеспечению граждан Российской Федерации доступным комфортным жильем и повышению качества жилищно-коммунальных услуг (Указ от 7 мая 2012 г. № 600). Удельный вес предусмотренных в федеральном бюджете на 2013 год ассигнований по каждому из Указов в общем объеме ассигнований отражен на *рисунке 19*.

Указ Президента Российской Федерации от 7 мая 2012 г. № 596 «О долгосрочной государственной экономической политике» направлен на повышение темпов и обеспечения устойчивости экономического роста, увеличения реальных доходов граждан Российской Федерации, достижения технологического лидерства российской экономики. Данным Указом (абзац 4 подпункта «д» пункта 2 поставлена задача по ускорению социально-экономического развития Сибири и Дальнего Востока, в том числе, обеспечение транспортных связей труднодоступных территорий.

Для реализации данной задачи в 2013 году из федерального бюджета выделены бюджетные ассигнования в общем объеме 24 658,9 млн рублей, в том числе на:

- обеспечение транспортных связей труднодоступных территорий Сибири и Дальнего Востока – 10 732,5 млн рублей (кассовое исполнение – 94,5%);

Рисунок 19



- реализацию мероприятий по развитию инженерной инфраструктуры федеральной целевой программы «Экономическое и социальное развитие Дальнего Востока и Байкальского региона на период до 2013 года» – 4 406,4 млн рублей (кассовое исполнение – 100%);
- предоставление субсидий организациям автомобилестроения на перевозку автомобилей, произведенных на территории Дальневосточного федерального округа, в другие регионы страны – 4 900,0 млн рублей (кассовое исполнение – 100%);
- реализацию инвестиционного проекта «Восточный полигон» (Байкало-Амурская и Транссибирская железнодорожные магистрали) – 4 620 млн рублей (кассовое исполнение – 100%).

Транспортные связи труднодоступных территорий Сибири и Дальнего Востока обеспечивались путем предоставления субсидий:

- на обеспечение доступности воздушных перевозок пассажиров с Дальнего Востока – 3 605,0 млн рублей (кассовое исполнение – 95%);
- федеральным казенным предприятиям, расположенным в районах Крайнего Севера и приравненных к ним местностях – 2 965,1 млн рублей (кассовое исполнение – 96%);
- на возмещение российским авиакомпаниям части затрат на уплату лизинговых платежей за воздушные суда, получаемые российскими авиакомпаниями от лизинговых компаний по договорам лизинга для осуществления внутренних региональных и местных воздушных перевозок – 1 812,0 млн рублей (кассовое исполнение – 89,7%);
- организациям воздушного транспорта на осуществление региональных воздушных перевозок пассажиров на территории Российской Федерации и формирование региональной маршрутной сети – 1 350,0 млн рублей (кассовое исполнение – 94,4%);
- на обеспечение доступности внутренних региональных и местных перевозок пассажиров воздушным транспортом с Северо-Западного, Сибирского, Уральского и Дальневосточного федеральных округов – 900,0 млн рублей (кассовое исполнение – 96,3%);
- на возмещение ЗАО «Терминал Владивосток» части затрат на уплату процентов по кредитам, полученным в государственной корпорации Внешэкономбанк в 2010 году на строительство нового пассажирского терминала в аэропорту г. Владивостока, – 100,4 млн рублей (кассовое исполнение – 100%).

В рамках реализации мероприятий по развитию инженерной инфраструктуры ФЦП «Экономическое и социальное развитие Дальнего Востока и Байкальского региона на период до 2013 года» предусмотрены бюджетные ассигнования на:

- строительство мусороперерабатывающего комплекса «БлагЭко» в г. Благовещенске Амурской области, II очередь в сумме 273,0 млн рублей;



- берегоукрепление и реконструкция набережной р. Амур в г. Благовещенске – 1 133,7 млн рублей;
- строительство очистных сооружений биологической очистки сточных вод в г. Магадане – 367,9 млн рублей;
- расширение и реконструкция водопровода в г. Хабаровске – 536,0 млн рублей;
- создание комплекса обезжелезивания и деманганации вод Амурского водозабора в пласте, г. Комсомольск-на-Амуре – 375,4 млн рублей;
- развитие и модернизация инфраструктуры водоснабжения г. Комсомольска-на-Амуре, I, II, III пусковые комплексы – 16,3 млн рублей;
- реконструкция канализации в г. Комсомольске-на-Амуре – 266,2 млн рублей;
- создание инженерной инфраструктуры пос. Агинское (строительство поселковых систем водоснабжения и канализации с очистными сооружениями) – 380,0 млн рублей;
- расширение и реконструкция (II очередь) канализации в г. Хабаровске – 1 057,9 млн рублей.

Указанные средства перечислены в виде субсидий бюджетам субъектов Российской Федерации (кассовое исполнение – 100%).

Выделенные из федерального бюджета средства позволили:

- перевезти посредством воздушных перевозок пассажиров с Дальнего Востока 516,6 тыс. человек при плановом значении 320 тыс. человек;
- увеличить количество самолетов-вылетов из аэропортов, включенных в федеральные казенные предприятия, до 22,5 тыс. единиц при плановом значении 21,3 тыс. единиц;
- предоставить государственную поддержку 43 воздушным судам;
- обеспечить конкурентоспособность выпущенных в г. Владивостоке автомобилей на основных рынках продаж в европейской части России (64 392 перевезенных автомобилей при плановом значении – 62 000 перевезенных автомобилей), что позволило продолжить реализацию инвестиционного проекта развития в г. Владивостоке мощностей полного цикла по выпуску 100 тыс. автомобилей в год;
- реализовать запланированные мероприятия по развитию инженерной инфраструктуры федеральной целевой программы «Экономическое и социальное развитие Дальнего Востока и Байкальского региона на период до 2013 года».

Кроме того, в части финансового обеспечения реализации абзаца пятого подпункта «г» пункта 2 Указа Президента Российской Федерации от 7 мая 2012 г. № 596 в федеральном бюджете на обеспечение деятельности Уполномоченного при Президенте Российской Федерации по защите прав предпринимателей в 2013 году предусмотрены бюджетные ассигнования в объеме 174,0 млн рублей.

Указ Президента Российской Федерации от 7 мая 2012 г. № 597 «О мероприятиях по реализации государственной социальной политики» направлен на совершенствование государственной социальной политики.

Одной из важных задач государственной политики является повышение качества предоставляемых государством населению услуг, прежде всего в столь значимых для общества сферах, как образование, здравоохранение, культура, социальное обслуживание, наука. Для решения этих задач Указом Президента Российской Федерации от 7 мая 2012 г. № 597, а также Указами Президента Российской Федерации от 1 июня 2012 г. № 761 «О Национальной стратегии действий в интересах детей на 2012–2017 годы» и от 28 декабря 2012 г. № 1688 «О некоторых мерах по реализации государственной политики в сфере защиты детей-сирот и детей, оставшихся без попечения родителей» предусмотрено значительное повышение уровня оплаты труда в указанных сферах и установлены целевые показатели уровня средней заработной платы отдельных категорий работников указанных отраслей и сроки их достижения.

Правительством Российской Федерации утверждены «дорожные карты» по развитию отраслей социальной сферы, в которые включаются мероприятия по совершенствованию систем оплаты труда работников, обеспечивающие за счет доходов от всех направлений деятельности учреждения повышение оплаты труда работников в соответствии с вышеуказанными Указами, обусловленное достижением конкретных показателей качества и количества оказываемых государственных (муниципальных) услуг (выполнения работ), а также мероприятия по проведению структурных реформ в соответствующих отраслях, обеспечивающие возможности использования не менее трети необходимых ресурсов для повышения оплаты труда за счет реорганизации неэффективных организаций и программ. В «дорожных картах» установлены ежегодные индикаторы достижения целевых показателей.

Осуществление всей совокупности мероприятий должно привести к увеличению заработной платы врачей, педагогических работников, научных сотрудников, работников учреждений культуры, социальных работников в соответствии с параметрами, определенными вышеуказанными Указами. Во исполнение указанных решений по повышению оплаты труда в федеральном бюджете предусмотрено:

- индексация с 1 октября 2013 года на 5,5% фондов оплаты труда работников федеральных государственных учреждений;
- дополнительные бюджетные ассигнования на финансовое обеспечение повышения заработной платы работников федеральных учреждений;



— средства на частичную компенсацию дополнительных расходов бюджетов субъектов Российской Федерации на повышение оплаты труда отдельным категориям работников в соответствии с указами Президента Российской Федерации от 7 мая 2012 г. № 597, от 1 июня 2012 г. № 761 и от 28 декабря 2012 г. № 1688 в виде дотаций на поддержку мер по обеспечению сбалансированности бюджетов субъектов Российской Федерации.

На повышение оплаты труда отдельным категориям работников федеральных государственных учреждений в федеральном бюджете на 2013 год предусмотрены дополнительные бюджетные ассигнования в объеме 47 141,9 млн рублей, из которых на повышение заработной платы в сфере:

- образования — 29 100,0 млн рублей;
- культуры — 6 726,4 млн рублей;
- здравоохранения — 9 798,8 млн рублей;
- социального обслуживания — 629,2 млн рублей;
- науки — 887,5 млн рублей.

Кассовое исполнение бюджетных ассигнований на повышение оплаты труда отдельным категориям работников ФГУ в соответствии с Указами за 2013 год составило 47 141,9 млн рублей или 100% от объемов, предусмотренных в федеральном бюджете.

Динамика достижения запланированных целевых показателей повышения заработной платы в соответствии с указами Президента Российской Феде-

рации по категориям работников по отношению к средней заработной плате в субъекте Российской Федерации представлена в *таблице 21*.

Данные о средней заработной плате отдельных категорий работников по итогам статистического наблюдения в 2013 году представлены на *рисунке 20*.

В 2013 году осуществлялось предоставление из федерального бюджета бюджетам субъектов Российской Федерации дополнительной финансовой помощи в виде дотаций на поддержку мер по обеспечению сбалансированности бюджетов субъектов Российской Федерации на реализацию указов Президента Российской Федерации от 7 мая 2012 г. № 597, от 1 июня 2012 г. № 761 и от 28 декабря 2012 г. № 1688 в объеме 100 000,0 млн рублей.

Минфином России и высшими исполнительными органами государственной власти 78 субъектов Российской Федерации — получателями указанной финансовой помощи, заключены соглашения, предусматривающие обязательства регионов по утверждению согласованных с Минздравом России, Минобрнауки России, Минкультуры России и Минтрудом России планов мероприятий («дорожных карт») по повышению эффективности и качества услуг в сферах здравоохранения, образования, культуры и социального обслуживания населения, с Минрегионом России и Фондом ЖКХ планов мероприятий («дорожных карт») по пересе-

Таблица 21

**Динамика достижения запланированных целевых показателей повышения заработной платы в соответствии с указами Президента Российской Федерации по категориям работников**  
(% к средней заработной плате в субъекте Российской Федерации)

Наименование	Отраслевые «дорожные карты»	Итоги статистического наблюдения в целом по Российской Федерации				
	план 2013 года	факт I квартала 2013	факт I полугодия 2013	факт III квартала 2013	факт 2013 года	в том числе федеральный уровень
1	2	3	4	5	6	7
Педагогические работники дошкольных образовательных учреждений*	100,0	91,8	90,3	92,5	94,9 ▼	101,7 ▲
Педагогические работники образовательных учреждений общего образования	100,0	93,9	100,6	94,9	96,9 ▼	138,5 ▲
Педагогические работники учреждений дополнительного образования детей**	75,0	68,6	69,4	70,7	73,5 ▼	97,5 ▲
Преподаватели и мастера производственного обучения образовательных учреждений начального и среднего профессионального образования	75,0	77,1	86,3	81,5	83,9 ▲	83,8 ▲
Преподаватели образовательных учреждений высшего профессионального образования	110,0	112,1	130,1	123,5	134,9 ▲	134,5 ▲
Научные сотрудники (исследователи)	128,0	114,3	123,4	126,7	138,9 ▲	142,9 ▲
Врачи и работники медицинских организаций, имеющие высшее медицинское (фармацевтическое) или иное высшее образование, предоставляющие медицинские услуги	129,7	126,2	134,5	135,9	141,0 ▲	151,8 ▲
Средний медицинский (фармацевтический) персонал	75,6	74,2	77,8	78,3	80,4 ▲	92,9 ▲
Младший медицинский персонал	50,1	43,2	44,6	45,4	47,8 ▼	59,7 ▲
Социальные работники	47,5	45	46	47,5	49,3 ▲	75,9 ▲
Работники учреждений культуры	56,1	58	62	65,6	70,3 ▲	130,4 ▲

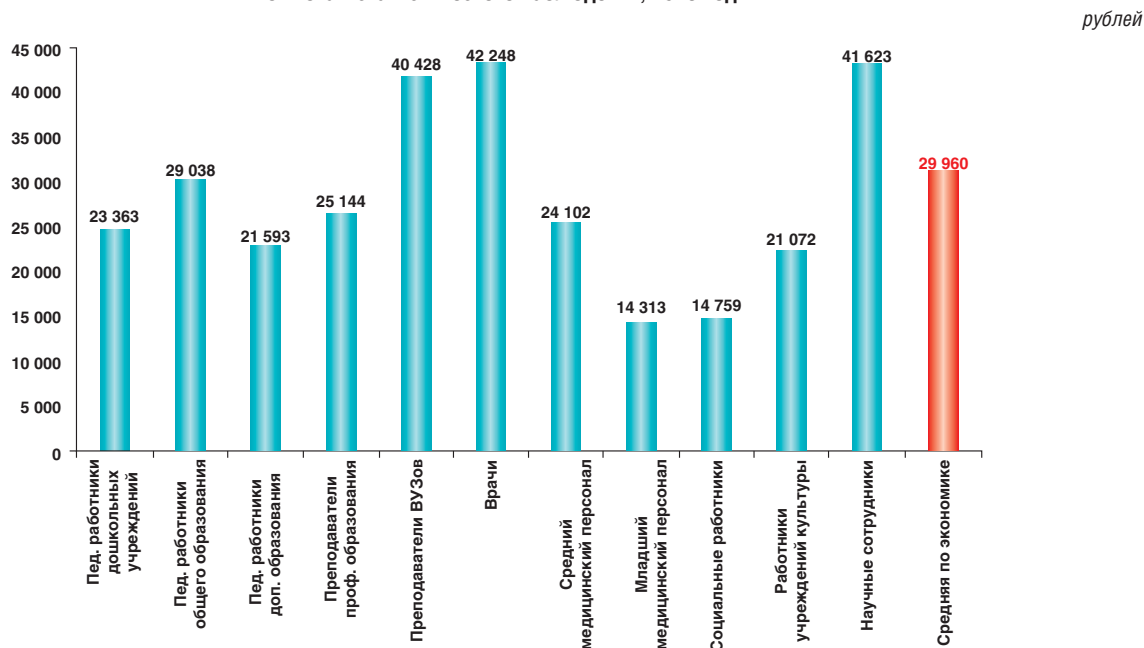
\* к средней заработной плате в сфере общего образования в субъекте Российской Федерации

\*\* к средней заработной плате учителей в субъекте Российской Федерации



Рисунок 20

Достигнутая средняя заработная плата отдельных категорий работников  
по итогам статистического наблюдения, 2013 год



лению граждан из аварийного жилищного фонда, с Минрегионом России планов мероприятий («дорожных карт») по инфраструктурному обустройству земельных участков, подлежащих предоставлению для жилищного строительства семьям, имеющим трех и более детей.

По итогам 2013 года по семи категориям работников достигнуты или превышены предусмотренные целевые индикативные значения соотношения средней заработной платы по категориям работников к средней заработной плате по субъекту Российской Федерации.

При этом по работникам федеральных государственных учреждений, повышение оплаты труда которых достигается, в том числе за счет дополнительных бюджетных ассигнований федерального бюджета, целевые соотношения достигнуты по всем категориям работников, а по ряду категорий — значительно превышены.

Кроме того, в федеральном бюджете на 2013 год предусмотрены бюджетные ассигнования на реализацию следующих мероприятий Указа от 7 мая 2012 г. № 597:

- за счет субсидий из федерального бюджета обеспечивалось софинансирование региональных программ субъектов Российской Федерации, предусматривающих создание специальных рабочих мест для инвалидов (кассовое исполнение — 873,3 млн рублей (100,0%);
- софинансирование региональных программ поддержки социально ориентированных некоммерческих организаций субъектов Российской Федерации (кассовое исполнение — 630,0 млн рублей (100,0%);

- разработка к 2015 году и утверждение не менее 800 профессиональных стандартов (кассовое исполнение — 93,2 млн рублей (46,6%);
- на сохранение и развитие российской культуры из федерального бюджета дополнительно выделены ассигнования в объеме 3 526,8 млн рублей.

В 2013 году сформирована нормативная база по определению основных требований к оборудованию (оснащению) специальных рабочих мест для трудоустройства инвалидов с учетом нарушенных функций и ограничений их жизнедеятельности. Мероприятия по созданию оборудованных (оснащенных) рабочих мест для инвалидов и трудоустройству указанных граждан на специальные рабочие места предусмотрены в нормативных правовых актах всех субъектов Российской Федерации.

В 2013 году создано 14,7 тыс. рабочих мест для трудоустройства незанятых инвалидов, что на 500 рабочих мест больше запланированного показателя.

Утверждены методические рекомендации по разработке профессионального стандарта, макет профессионального стандарта, уровни квалификаций в целях подготовки профессиональных стандартов. При Министерстве труда и социальной защиты Российской Федерации сформирован Экспертный совет по профессиональным стандартам, в состав которого входят представители работодателей, профсоюзов, федеральных органов исполнительной власти, эксперты. Проекты вышеуказанных документов обсуждены и одобрены в рамках Российской трехсторонней комиссии по регулированию социально-трудовых отношений.

На основе предложений федеральных органов исполнительной власти объединений работодателей,



ведущих профессиональных ассоциаций, профессиональных союзов сформирован перечень из 805 профессиональных стандартов, подлежащих разработке, включая приоритетные направления развития экономики.

В Минтруд России представлено 289 проектов профессиональных стандартов. Экспертным советом по профессиональным стандартам при Минтруде России одобрены 272 профстандарта в области автомобилестроения, сварочных работ, информационных технологий патентования, атомной и космической отрасли, социальной сфере, здравоохранении, образовании и т.д.

В 2013 году 28 профессиональных стандартов утверждены Минтрудом России и направлены на государственную регистрацию в Минюст России.

В сфере культуры обеспечено:

- увеличение размера государственных стипендий для выдающихся деятелей культуры и искусства и молодых талантливых авторов с 800 рублей до 6 000 рублей;
- включение в Национальную электронную библиотеку 10% изданных в Российской Федерации за 2013 год книг и подключение 547 виртуальных читальных залов в общедоступных и вузовских библиотеках.

Количество общедоступных библиотек, имеющих доступ в информационно-телекоммуникационную сеть Интернет, к концу 2013 года составило 42% от их общего числа.

Проведена работа по оцифровке 11 689 изданий для пополнения фондов Национальной электронной библиотеки. Общий фонд Национальной электронной библиотеки, доступный через систему виртуальных читальных залов, составляет более 1,2 млн экземпляров.

В настоящее время практически все музеи и учреждения музейного типа федерального ведения, 99% федеральных театров и 93,7% концертных учреждений имеют собственные сайты в сети «Интернет».

В свободном доступе на интернет-портале «Культура.рф» размещено 135 художественных отечественных фильмов, 37 фильмов зарубежных режиссеров, 33 детских фильма, 89 фильмов для школьников, 284 документальных фильма. Там же размещено 200 спектаклей выдающихся режиссеров, из которых 30 показано в режиме онлайн.

Указ Президента Российской Федерации от 7 мая 2012 г. № 599 «О мерах по реализации государственной политики в области образования и науки» направлен на дальнейшее совершенствование государственной политики в области образования и науки и подготовку квалифицированных специалистов с учетом требований инновационной экономики. Данным Указом предусматривалось:

- повышение до конца июня 2012 года размера стипендий до величины прожиточного минимума

нуждающимся студентам первого и второго курсов, обучающимся по очной форме обучения за счет бюджетных ассигнований федерального бюджета по программам бакалавриата и программам подготовки специалиста и имеющим оценки успеваемости «хорошо» и «отлично». На обеспечение повышения стипендий в 2013 году направлено из федерального бюджета 7 076,2 млн рублей (кассовое исполнение – 100,0%);

- реализация мероприятий по развитию ведущих университетов, предусматривающих, в том числе, обеспечение вхождения российских университетов в первую сотню ведущих мировых университетов согласно мировому рейтингу. Дополнительные ассигнования федерального бюджета составили 9 000,0 млн рублей (кассовое исполнение – 100,0%);
- достижение к 2016 году 100% доступности дошкольного образования для детей в возрасте от трех до семи лет. На обеспечение достижения данного показателя в 2013 году выделены субсидии бюджетам субъектов Российской Федерации в объеме 50 000,0 млн рублей (кассовое исполнение – 100,0%);
- увеличение объемов финансирования государственных научных фондов. Дополнительные ассигнования федерального бюджета составили 2 500,0 млн рублей.

Можно отметить следующие результаты реализации предусмотренных в Указе от 7 мая 2012 г. № 599 мероприятий.

Средний размер стипендии нуждающимся студентам первого и второго курсов должен был составлять не менее 6 307 рублей в месяц. По данным Минобрнауки России, средний размер указанных выплат на одного человека в 2013 году составил 8 261 рубль в месяц.

В соответствии с международными рейтингами МГУ имени М.В. Ломоносова в 2013 году занял 79 место в академическом рейтинге университетов мира (ARWU-Akademic ranking of World Universities) и 50 место в репутационном рейтинге. Кроме того, МГУ имени М.В. Ломоносова и Московский физико-технический университет (государственный университет) разделили 63 место в предметном рейтинге (физика) университетов мира Таймс (The Times Education World Reputation Rankings).

Одним из показателей предоставления субсидии бюджетам субъектов Российской Федерации на обеспечение доступности дошкольного образования для детей в возрасте от трех до семи лет являлось количество мест для реализации программы дошкольного образования, созданных в ходе реализации мероприятий по модернизации региональных систем дошкольного образования. Запланированное в соглашениях субъектов Российской Федерации количество мест для реализации программ дошкольного образования по модерниза-





ции региональных систем дошкольного образования составляло 361 822 места. В ходе реализации мероприятий по модернизации региональных систем дошкольного образования в 2013 году в Российской Федерации создано 401 667 мест, что составляет 111% от планового значения.

Указ Президента Российской Федерации от 7 мая 2012 г. № 600 «О мерах по обеспечению граждан Российской Федерации доступным и комфортным жильем и повышению качества жилищно-коммунальных услуг» направлен на улучшение жилищных условий граждан Российской Федерации, дальнейшее повышение доступности жилья и качества жилищно-коммунальных услуг.

В целях реализации Указа Президента Российской Федерации от 7 мая 2012 г. № 600 в 2013 году из федерального бюджета выделены дополнительные бюджетные ассигнования на предоставление имущественного взноса Российской Федерации в государственную корпорацию – Фонд содействия реформированию жилищно-коммунального хозяйства (далее – Фонд ЖКХ) в объеме 55 241,6 млн рублей (исполнено в полном объеме) и субсидии бюджетам субъектов Российской Федерации на реализацию мероприятий ФЦП «Повышение устойчивости жилых домов, основных объектов и систем жизнеобеспечения в сейсмических районах Российской Федерации на 2009–2018 годы», утвержденной постановлением Правительства Российской Федерации от 23 апреля 2009 г. № 365, в сумме 2 484,9 млн рублей.

Средства Фонда ЖКХ, сформированные за счет указанных имущественных взносов, предназначены для оказания финансовой поддержки субъектам Российской Федерации на реализацию региональных программ по следующим направлениям:

- переселение граждан из жилых помещений в многоквартирных домах, которые признаны до 1 января 2012 года в установленном порядке аварийными и подлежащими сносу или реконструкции в связи с физическим износом в процессе их эксплуатации;
- модернизация систем коммунальной инфраструктуры;
- проведение капитального ремонта многоквартирных домов.

В целях реализации Указа Президента Российской Федерации от 7 мая 2012 г. № 601 «Об основных направлениях совершенствования системы государственного управления» проводятся мероприятия, направленные на совершенствование системы оплаты труда и системы государственных гарантий государственным гражданским служащим до 2018 года.

Основными направлениями совершенствования системы материальной мотивации государственных гражданских служащих являются:

- изменение состава и структуры денежного содержания государственных гражданских служащих,

доведение уровня денежного содержания государственных гражданских служащих до конкурентного на рынке труда;

- увеличение в оплате труда государственных гражданских служащих доли, обусловленной реальной эффективностью их работы.

На указанные цели в 2013 году предусмотрено дополнительно 8 824,4 млн рублей.

На расширение использования механизма ротации применительно к государственным гражданским служащим, замещающим должности большинства категорий и групп должностей государственной гражданской службы (каждые 3-6 лет) (абзац 6 подпункта «р» пункта 2 Указа Президента Российской Федерации от 7 мая 2012 г. № 601), в 2013 году были зарезервированы бюджетные ассигнования в объеме 322,5 млн рублей. Из них в 2013 году Министерству юстиции Российской Федерации выделены бюджетные ассигнования в объеме 0,1 млн рублей на возмещение расходов, связанных с переездом федерального государственного гражданского служащего в другую местность.

Также можно отметить, что в целях решения задач по стимулированию наращивания доходной базы местных бюджетов и повышению бюджетной обеспеченности муниципальных образований в соответствии с Федеральным законом от 25 июня 2012 г. № 94-ФЗ «О внесении изменений в части первую и вторую Налогового кодекса Российской Федерации и отдельные законодательные акты Российской Федерации» с 1 января 2013 года в доходы местных бюджетов зачисляется 100% доходов от налога, взимаемого в виде стоимости патента в связи с применением упрощенной системы налогообложения, и 100% от единого сельскохозяйственного налога.

По данным об исполнении местных бюджетов за 2013 год объем поступлений в местные бюджеты от единого сельскохозяйственного налога составил 3 970,2 млн рублей, в том числе за счет зачисления переданной 30% региональной доли – 1 191,1 млн рублей. Объем поступлений от налога, взимаемого в связи с применением патентной системы налогообложения, в 2013 году составил 1 458,4 млн рублей.

В соответствии с Федеральным законом от 3 декабря 2012 г. № 244-ФЗ «О внесении изменений в Бюджетный кодекс Российской Федерации и отдельные законодательные акты Российской Федерации» в доходы местных бюджетов с 2013 года зачисляются суммы денежных взысканий (штрафов), установленных законами субъектов Российской Федерации за несоблюдение муниципальных правовых актов (не только связанных с нарушениями в сфере благоустройства территорий), по нормативу 100%. Объем указанных поступлений в 2013 году составил 284,7 млн рублей.



В соответствии с Федеральным законом от 29 ноября 2012 г. № 202-ФЗ «О внесении изменений в часть вторую Налогового кодекса Российской Федерации» с 2013 года объектом налогообложения по земельному налогу признаются земельные участки, ограниченные в обороте в соответствии с законодательством Российской Федерации и предоставленные для обеспечения обороны, безопасности и таможенных нужд. По состоянию на 1 января 2014 года объем поступлений в доходы местных бюджетов по земельному налогу составил 137 817,6 млн рублей, что превышает объем поступлений от указанного налога на 1 января 2013 года на 10,3% или 12 960,3 млн рублей.

В результате объем дополнительных поступлений в местные бюджеты за 2013 год (без учета поступлений от земельного налога) составил 2 934,2 млн рублей.

В целях совершенствования межбюджетных отношений на региональном уровне в 2012 году внесены изменения в Бюджетный кодекс Российской Федерации, направленные на обеспечение стабильности объемов региональных фондов финансовой поддержки и софинансирования муниципальных образований, внедрение механизмов дифференцированного контроля за исполнением органами местного самоуправления бюджетно-финансовых полномочий в зависимости от их дотационности, вступающие в действие, в основном, с 2014 года.

Реализация мер Указа Президента Российской Федерации от 7 мая 2012 г. № 601 по повышению бюджетной обеспеченности муниципальных образований не потребовала финансового обеспечения за счет средств федерального бюджета, поэтому, кассовое исполнение расходов федерального бюджета не осуществлялось.

Указ Президента Российской Федерации от 7 мая 2012 г. № 604 «О дальнейшем совершенствовании военной службы в Российской Федерации» направлен на совершенствование военной службы в Российской Федерации, в том числе за счет:

- формирования фонда служебного жилья;
- увеличения численности военнослужащих, проходящих военную службу по контракту.

В 2013 году на формирование фонда служебного жилья выделены дополнительные бюджетные ассигнования в объеме 12 281,9 млн рублей. С учетом указанных средств кассовое исполнение по соответствующей статье расходов составило 32 501,0 млн рублей, или 99,8% от уточненной росписи.

На увеличение численности военнослужащих, проходящих военную службу по контракту, в 2013 году выделены бюджетные ассигнования в объеме 23 539,2 млн рублей, в том числе Минобороны России – 16 439,2 млн рублей, МВД России – 7 100,0 млн рублей. С учетом указанных средств кассовое испол-

нение по соответствующим статья расходов по Минобороны России составило 324 021,5 млн рублей и по МВД России составило 83 123,8 млн рублей, или 100% от уточненной росписи.

Указ Президента Российской Федерации от 7 мая 2012 г. № 605 «О мерах по реализации внешнеполитического курса Российской Федерации» направлен на последовательную реализацию внешнеполитического курса Российской Федерации, позволяющего обеспечивать ее национальные интересы на основе принципов прагматизма, открытости и многовекторности.

В рамках реализации Указа Президента Российской Федерации от 7 мая 2012 г. № 605 в соответствии с распоряжениями Правительства Российской Федерации от 8 апреля 2013 г. № 541-р, от 5 июня 2013 г. № 903-р, от 19 июля 2013 г. № 1002-р и от 25 октября 2013 г. № 1964-р в 2013 году выделенные дополнительные бюджетные ассигнования на финансовое обеспечение мероприятий председательства Российской Федерации в «Группе двадцати» в 2013 году и в «Группе восьми» в 2014 году в объеме 4 064,2 млн рублей.

Указ Президента Российской Федерации от 7 мая 2012 г. № 606 «О мерах по реализации демографической политики Российской Федерации» направлен на совершенствование демографической политики Российской Федерации, в том числе за счет:

- установления нуждающимся в поддержке семьям ежемесячной денежной выплаты в размере определенного в субъекте Российской Федерации прожиточного минимума для детей, назначаемой в случае рождения после 31 декабря 2012 года третьего ребенка или последующих детей до достижения ребенком возраста трех лет;
- обеспечения реализации мер, направленных на совершенствование миграционной политики.

На софинансирование расходных обязательств субъектов Российской Федерации в части ежемесячной денежной выплаты в связи с рождением третьего ребенка в федеральном бюджете на 2013 год предусмотрены дополнительные бюджетные ассигнования в объеме 3 660,6 млн рублей. В соответствии с заявками органов исполнительной власти субъектов Российской Федерации на осуществление софинансирования ежемесячной денежной выплаты в 2013 году перечислено 2 997,6 млн рублей.

В целях софинансирования расходных обязательств субъектов Российской Федерации по реализации мероприятий Государственной программы по оказанию содействия добровольному переселению в Российскую Федерацию соотечественников, проживающих за рубежом, установленных Указом Президента Российской Федерации от 14 сентября 2012 г. № 1289, на 2013 год в федеральном бюджете предусмотрены субсидии бюджетам субъектов Российской Федерации



в размере 200,0 млн рублей. Указанные субсидии перечислены бюджетам субъектов Российской Федерации в объеме 192,7 млн рублей. Субсидии не перечислены в полном объеме в связи с отказом от субсидии в 2013 году трех субъектов Российской Федерации (Забайкальский край, Приморский край, Нижегородская область).

Во исполнение Указа Президента Российской Федерации от 7 мая 2012 г. № 606 с 1 января 2013 года в 65 субъектах Российской Федерации установлена ежемесячная денежная выплата нуждающимся в поддержке семьям при рождении третьего ребенка или последующих детей до достижения ребенком возраста трех лет.

Новая мера социальной поддержки дополняет действующую систему материальных выплат при рождении детей и направлена на повышение уровня рождаемости за счет увеличения третьих рождений.

Бюджетам 50 регионов, в которых сложилась неблагоприятная демографическая ситуация, предоставляются субсидии из федерального бюджета на предоставление ежемесячной денежной выплаты при рождении третьего ребенка. Средний размер ежемесячной денежной выплаты составляет более 7 000 рублей. По предварительным данным, в этих субъектах Российской Федерации число рожденных третьих и последующих детей увеличилось на 10,2%. В то время как в регионах, не вводивших указанную выплату, — на 6,1%.

В целом можно отметить, что по основным направлениям выделенные в 2013 году на реализацию мероприятий Указов бюджетные ассигнования исполнены в полном объеме, что позволило:

- обеспечить рост оплаты труда отдельных категорий работников;
- частично компенсировать бюджетам субъектов Российской Федерации дополнительные расходы на повышение оплаты труда работников бюджетной сферы;
- обеспечить повышение стипендий нуждающимся студентам первого и второго курсов, обучающимся по очной форме обучения за счет бюджетных ассигнований федерального бюджета по программам бакалавриата и программам подготовки специалиста и имеющим оценки успеваемости «хорошо» и «отлично»;
- реализовать мероприятия по модернизации региональных систем дошкольного образования;
- обеспечить реализацию программ переселения граждан из аварийного жилищного фонда и капитального ремонта многоквартирных домов;
- реализовать запланированные мероприятия по развитию инженерной инфраструктуры федеральной целевой программы «Экономическое и социальное развитие Дальнего Востока и Байкальского региона на период до 2013 года».

#### **5.4. Воспроизводство и использование природных ресурсов, охрана окружающей среды, экологическая безопасность**

##### ***Воспроизводство минерально-сырьевой базы***

В 2013 году на государственную поддержку отрасли направлено 34,6 млрд рублей (99,96% от уточненной росписи) и достигнуты следующие результаты:

- обеспечен запланированный уровень прироста мелкомасштабной геологической изученности, определяемой в процентах от площади территории России и ее континентального шельфа — 7%;
- обеспечен прирост геологической изученности территории России в масштабе 1:1 000 000 — 1 353 тыс. км<sup>2</sup>, в масштабе 1:200 000 — 85 тыс. км<sup>2</sup>;
- выявлено 46 перспективных объектов для постановки геологоразведочных работ;
- подготовлена частичная заявка Российской Федерации на установление внешних границ континентального шельфа в Северном Ледовитом океане (в случае ее одобрения Комиссией при ООН по границам континентального шельфа Россия сможет претендовать на расширенный континентальный шельф в Северном Ледовитом океане за пределами 200-мильной зоны общей площадью 1,2 млн км<sup>2</sup>. На данной территории прогнозируется нахождение значительных ресурсов углеводородного сырья — от 5 до 10 млрд тонн условного топлива (далее — т. у. т.);
- проведены работы по геологическому изучению недр в рамках 57-й Российской антарктической экспедиции (составлены сводные мелкомасштабные карты центрального сектора Восточной Антарктиды);
- обеспечен прирост государственной сети опорных геолого-геофизических профилей на территории России и ее континентальном шельфе в объеме 583 тыс. погонных метров; среднемасштабной государственной гравиметрической изученности территории России — 12 тыс. кв. км;
- проведен мониторинг состояния геодинамической активности геологической среды по 130 скважинам и по 11 полигонам; опасных экзогенных процессов — по 1 100 пунктам наблюдений; подземных вод — по 6 385 скважинам;
- обеспечен прирост локализованных и оцененных ресурсов углеводородного сырья категории Длок в объеме 6 298,4 млн т. у. т., в том числе на континентальном шельфе — 3 009,1 млн т. у. т.;
- обеспечено расширенное воспроизводство минерально-сырьевой базы угля, урана, железных руд, титана, циркония, золота, металлов платиновой группы, цементного сырья, тугоплавких глин. В целом в 2013 году пользователями недр впервые поставлены на баланс 75 месторождений твердых полезных ископаемых;



– обеспечен прирост запасов подземных вод в объеме 980,4 тыс. куб. м/сутки.

Учреждениями, обеспечивающими предоставление услуг в сфере недропользования:

- учтено, систематизировано и принято на хранение 15 025 595 единиц хранения геологической и иной информации о недрах и недропользовании или 101,2% от утвержденного показателя в государственном задании;
- предоставлено в пользование 386 825 единиц геологической и иной информации о недрах и недропользовании или 134,0% от утвержденного показателя в государственном задании;
- проведено 2 648 государственных экспертиз запасов полезных ископаемых, геологической, экономической и экологической информации о предоставляемых в пользование участках недр или 112,2% от утвержденного показателя в государственном задании.

#### **Водные ресурсы**

В 2013 году на государственную поддержку отрасли «Водные ресурсы» направлено 24,3 млрд рублей (99,4% от уточненной росписи) и достигнуты следующие результаты:

- увеличена суммарная емкость водохранилищ и мощность систем перераспределения стока на 72,8 млн куб. м и вероятность наступления чрезвычайных ситуаций, связанных с негативным воздействием вод, снижена для 0,2 млн человек;
- приведено в безопасное техническое состояние с 2005 по 2013 годы – 1 878 гидротехнических сооружений (в 2013 году – 185 сооружений), находящихся в ведении Росводресурсов, а также в собственности субъектов Российской Федерации, муниципальной собственности и бесхозных;
- увеличена пропускная способность русел рек на участках общей протяженностью 326,0 км;
- осуществлены мероприятия по расчистке 135,5 га поверхности водохранилищ и 97,2 км русел рек;
- определено 18,0 тыс. км границ водоохраных зон и прибрежных защитных полос, а также закреплено на местности 14,9 тыс. км границ.

#### **Лесное хозяйство**

В 2013 году на государственную поддержку лесного хозяйства направлено 29,2 млрд рублей (99,6% от уточненной росписи).

В 2013 году выполнены работы по:

- охране лесов от пожаров, что позволило осуществить мониторинг пожарной опасности в лесах на площади 883,6 млн га;
- созданию дорог противопожарного назначения протяженностью 1,6 тыс. км;
- локализации и ликвидации очагов вредных организмов на площади 174,0 тыс. га;

– лесовосстановлению на площади 209,3 тыс. га, что на 5,2% больше, чем в 2012 году;

– постановке границ лесничеств на государственный кадастровый учет. Общая протяженность границ составила 296,5 тыс. км;

– осуществлен лесопатологический мониторинг в лесах на площади 109,1 млн га, в результате которого выявлено 8 млн га ослабленных в разной степени лесов и 638 тыс. га погибших древостоев, обнаружено 3 105,2 тыс. га очагов вредных организмов;

– проведено радиационное обследование земель лесного фонда на площади 113,3 тыс. га;

– закуплено в Федеральный фонд семян лесных растений 1 596 кг семян;

– заложено 46,3 га объектов единого генетико-селекционного комплекса, проведены уходы (с дополнением) на площади 2 926,7 га, подготовлены территории и обработана почва для закладки объектов в последующие годы на площади 105,3 га, спроектировано объектов лесного семеноводства на площади 121,7 га;

– принято в рамках работы специализированной диспетчерской службы Федерального агентства лесного хозяйства горячей линией 4 154 обращения о фактах возгорания и нарушения лесного законодательства;

– осуществлен мониторинг пожарной опасности с использованием информационной системы дистанционного мониторинга Рослесхоза на площади 1 146,1 млн га с точностью обнаружения от 0,1 га до 50 га (в зависимости от метеоусловий и интенсивности горения);

– выявлено фактов сокрытия и искажения данных площадей лесных пожаров на общей площади 368,4 тыс. га (27% от общей площади земель лесного фонда, пройденных огнем);

– создан федеральный резерв парашютно-десантной пожарной службы ФБУ «Авиалесоохрана» численностью 725 человек;

– подготовлено 270 руководителей тушения лесных пожаров;

– проведено работ по государственной инвентаризации лесов в 100 лесничествах субъектов Российской Федерации на площади 30 млн га, а также проведены работы по определению количественных и качественных характеристик лесов на 2 428 участках общей площадью 21,8 млн га.

#### **Охрана окружающей среды**

В 2013 году на государственную поддержку охраны окружающей среды направлено 24,9 млрд рублей (97,8% от уточненной росписи), что позволило достичь следующих результатов:

- создано три национальных парка федерального значения – «Беренгия», «Онежское поморье» и «Сайлюгемский» общей площадью 2 139,7 тыс. га,



- проведена работа по расширению территории Сочинского национального парка на 16,786 тыс. га;
- продолжена очистка заповедных арктических островов, проводимая национальным парком «Русская Арктика», в рамках которой было собрано и вывезено 6,5 тыс. тонн металлолома, 3,3 тыс. тонн нефтешламов, 2,2 тыс. тонн строительных отходов (100% от плана);
- выпущено и доведено до потребителей 2060 (в 2012 году – 2300) штормовых предупреждений, которые имели высокую оправдываемость – 92,5% (в 2012 году – 92,4%);
- проведены работы по защите сельхозкультур от градобитий, регулированию осадков, рассеиванию туманов на защищаемой площади 2,52 млн га, в связи с чем обеспечено значительное снижение потерь от градобития на юге России, а также расширение охвата системы противорадовой защиты, что будет способствовать устойчивому развитию сельского хозяйства на юге России. Противорадовый сезон характеризовался средней грозоградовой активностью. Экономическая эффективность соответствует более 2,8 млрд рублей при затратах на проведение соответствующих мероприятий 432,9 млн рублей;
- восстановлено 442 гидрологических поста, открыто 233 временных гидрологических поста, проведено обследование 212 участков зон затопления паводковыми водами наземным и 31 участка авиационными способами, выполнено дополнительно 392 маршрутных снегостёмок в горных и овражных участках бассейнов рек в целях обеспечения безаварийного прохождения весеннего половодья и дождевых паводков;
- обеспечено 946 142 самолето-вылетов, что на 1,5% больше чем в 2012 году. Прерванных полётов из-за неоправдавшихся прогнозов погоды в истекшем году отмечено 19 (в 2012 году – 46);
- проведено 19 520 тысяч проверок: 5 901 – плановых и 13 619 – внеплановых. Общее количество административных наказаний, наложенных по итогам проверок – 3 843. Проверки (плановые и внеплановые) проведены в отношении 14 499 юридических лиц и индивидуальных предпринимателей. В 2013 году количество ликвидированных либо прекративших свою деятельность юридических лиц составляет 222. Проведены комплексные проверки крупных компаний, таких как: Газпром, Сургутнефтегаз, Якутуголь, ОАО «Роснефть», «Татнефть», «АК Алроса», «Башнефть»;
- выполнен первый экспериментальный рейс в Антарктику нового научно-экспедиционного судна «Академик Трёшников», построенного в 2012 году.

На особом контроле находились и находятся стратегические и социально важные объекты: Олимпий-

ские объекты, объекты Саммита АТЭС, трубопровода ВСТО, объекты освоения континентального шельфа, крупные инфраструктурные объекты.

Основным источником данных о состоянии и загрязнении окружающей среды является государственная наблюдательная сеть. Количественный состав государственной наблюдательной сети по состоянию на 1 января 2014 года составляет 2014 метеорологических станций, 3111 гидрологических постов, 115 аэрологических станций, 631 пост наблюдения за загрязнением атмосферного воздуха (в 223 городах), 1816 пунктов гидрохимических и 188 створов гидробиологических наблюдений поверхностных вод суши, 282 гидрохимические станции в прибрежных районах 9 морей. На 1302 пунктах осуществляются наблюдения за радиоактивным загрязнением окружающей среды.

В районах, где наблюдения за погодой крайне важны для обнаружения и прогнозирования опасных явлений на наблюдательной сети Росгидромета ведётся установка автоматических метеорологических станций (АМС). На 1 января 2014 года установлены и передают информацию 249 АМС.

#### 5.5. Мероприятия по развитию транспортной системы России

В 2013 году на государственную поддержку транспорта направлено 258,3 млрд рублей (93,5% к уточненной росписи), использование которых осуществлялось по следующим основным направлениям (рисунк 21).

Рисунок 21

Основные направления реализации мероприятий по развитию транспортной системы России в 2013 году (млрд рублей, доля в общем объеме расходов по отрасли «Транспорт»)



**Федеральные целевые программы**

В 2013 году на реализацию мероприятий по развитию транспортной системы России в рамках федеральных целевых программ направлены средства федерального бюджета в сумме 77,4 млрд рублей (98,2% к уточненной росписи) (таблица 22).

В ходе реализации намеченных мероприятий достигнуты следующие основные результаты:

➤ В рамках ФЦП «Развитие транспортной системы России (2010–2015 годы)»:

*подпрограмма «Морской транспорт»:*

- проведена реконструкция навигационной системы безопасности мореплавания на внешних морских подходах к морскому торговому порту Усть-Луга, выполнены работы по строительству портового оградительного сооружения акватории Южного района морского торгового порта Усть-Луга, базы обеспечивающего флота;
- выполнено строительство объектов федеральной собственности морского торгового порта Оля, Астраханская область;
- осуществлена реконструкция Санкт-Петербургского морского канала, строительство и реконструкция объектов федеральной собственности в морском порту Мурманск, Ванино, Холмск, Кавказ;
- завершено строительство многофункциональных аварийно-спасательных судов мощностью 7 МВт и мощностью 4 МВт;
- завершены основные строительно-монтажные работы по объектам морского порта Сочи с бере-

говой инфраструктурой с целью создания международного центра пассажирских и круизных перевозок (здание морского вокзала с пунктом пропуска, внутренние инженерные сети, наружные инженерные сети, объекты энергетического хозяйства и связи);

*подпрограмма «Гражданская авиация»:*

- завершена реализация проектов и введены в эксплуатацию после реконструкции аэродромные комплексы аэропортов: Кемерово, Магас, Минеральные Воды, Сочи;
- завершены этапы реконструкции взлетно-посадочных полос, пусковых комплексов, участков перронов в аэропортах Абакан, Магадан, Иркутск, Казань, Николаевск-на-Амуре, Пенза, Якутск, Внуково, Шереметьево;

*подпрограмма «Внутренний водный транспорт»:*

- выполнены работы по реконструкции гидроузлов Кузьминский, Ивановский, Рыбинский, Софино, Фаустово, Северка, осуществлена корректировка проектной документации на реконструкцию объектов автономного энергоснабжения гидротехнических сооружений;
- выполнена разработка проектной документации по реконструкции шлюзов №№ 1–6 Нижне-Свирского гидроузла, Шекснинского гидроузла, отдельных лимитирующих участков Волго-Балта, комплекса системы централизованного управления движения судов;
- завершено строительство выправительных сооружений на перекате «Ладейский»;

Таблица 22  
млрд рублей

Наименование	Федеральный закон «О федеральном бюджете на 2013 год и на плановый период 2014 и 2015 годов»	Уточненная роспись	Кассовое исполнение	% исполнения к:	
				Закону	уточненной росписи
1	2	3	4	5=4/2*100	6=4/3*100
<b>Федеральные целевые программы</b>	<b>80,3</b>	<b>78,8</b>	<b>77,4</b>	<b>96,4</b>	<b>98,2</b>
<i>из них:</i>					
ФЦП «Развитие транспортной системы России (2010–2015 годы)», из них:	72,8	70,7	69,7	95,8	98,6
Подпрограмма «Морской транспорт»	32,6	32,6	32,5	99,6	99,6
Подпрограмма «Гражданская авиация»	21,5	19,5	18,9	87,6	96,7
Подпрограмма «Внутренний водный транспорт»	10,9	10,9	10,8	99,0	99,0
Подпрограмма «Развитие экспорта транспортных услуг»	4,2	4,2	4,1	97,5	97,5
Подпрограмма «Железнодорожный транспорт»	3,2	3,2	3,2	100,0	100,0
ФЦП «Экономическое и социальное развитие Дальнего Востока и Забайкалья на период до 2013 года»	4,2	4,7	4,6	107,6	97,7
ФЦП «Модернизация Единой системы организации воздушного движения Российской Федерации (2009–2015 годы)»	1,8	1,8	1,7	93,8	93,8
ФЦП «Поддержание, развитие и использование системы ГЛОНАСС на 2012–2020 годы»	0,5	0,5	0,5	89,4	89,3



– выполнена реконструкция берегоукрепительного сооружения БУК № 8, переката «Свиной» и других сооружений;

– подпрограмма «Развитие экспорта транспортных услуг» – завершено строительство Свяжского межрегионального мультимодального логистического центра;

*подпрограмма «Железнодорожный транспорт»:*

– продолжены работы по строительству пускового комплекса Томмот-Якутск (Нижний Бестях) железнодорожной линии Беркамит – Томмот – Якутск в Республике Саха (Якутия), а также начата реконструкция участка им. М. Горького – Котельниково – Тихорецкая – Крымская с обходом Краснодарского железнодорожного узла.

➤ В рамках ФЦП «Экономическое и социальное развитие Дальнего Востока и Байкальского региона на период до 2013 года»:

– завершено строительство двух автомобильно-железнодорожных паромов;

– проведены работы по реконструкции береговых сооружений автомобильно-железнодорожного паромного сообщения «Ванино-Холмск» в морских портах Холмск и Ванино;

– проведены работы по реконструкции объектов федеральной собственности (гидротехнические сооружения и пассажирский терминал) морского порта Корсаков, портопунктов в с. Усть-Хайрюзово и пос. Палана.

➤ В рамках ФЦП Модернизация Единой системы организации воздушного движения Российской Федерации (2009–2020 годы)»:

– проведены работы по реконструкции и техническому перевооружению комплекса средств УВД, РТОП и электросвязи аэропорта Сочи (Адлер);

– проведены работы по реконструкции технологического здания командно-диспетчерского пункта и техническому перевооружению Самарского укрупненного центра, включая оснащение авто-

матизированной системой организации воздушного движения;

– осуществлена реконструкция и техническое перевооружение Магаданского укрупненного центра, включая строительство технологического здания.

➤ В рамках ФЦП «Поддержание, развитие и использование системы ГЛОНАСС на 2012–2020 годы»:

– поставлено 30 судовых технологических комплексов, работающих с использованием сигналов системы ГЛОНАСС и предназначенных для создания и корректуры электронных навигационных карт на внутренних водных путях, морских судоходных путях, в акваториях морских и речных портов;

– поставлено 3 комплекта комплексов оборудования контрольно-корректирующей станции – базовой станции автоматической идентификационной системы;

– введены в эксплуатацию, а также осуществлена поставка оборудования 5 локальных контрольно-корректирующих станций в целях создания системы обеспечения полетов воздушных судов методом зональной навигации в районе гражданских аэродромов и точных заходов на посадку по I–III категории Международной организации гражданской авиации с использованием сигналов ГЛОНАСС в 5 аэропортах Российской Федерации;

– выполнена первая очередь работ по монтажу и пуско-наладке оборудования комплексной информационно-аналитической системы контроля транспортных средств в центральном аппарате Ространснадзора и в Управлениях Ространснадзора в Центральном, Южном и Северо-Западном федеральных округах.

#### **Государственная поддержка железнодорожного транспорта**

Государственная поддержка железнодорожного транспорта осуществлялась по следующим основным направлениям (таблица 23).

Таблица 23  
млрд рублей

Наименование	Федеральный закон «О федеральном бюджете на 2013 год и на плановый период 2014 и 2015 годов»	Уточненная роспись	Кассовое исполнение	% исполнения к:	
				Закону	уточненной росписи
1	2	3	4	5=4/2*100	6=4/3*100
<b>Государственная поддержка железнодорожного транспорта</b>	<b>50,7</b>	<b>52,2</b>	<b>52,2</b>	<b>103,0</b>	<b>100,0</b>
Субсидии открытому акционерному обществу «Российские железные дороги» на компенсацию потерь в доходах, возникающих в результате государственного регулирования тарифов на услуги по использованию инфраструктуры железнодорожного транспорта общего пользования, оказываемые при осуществлении перевозок пассажиров в пригородном сообщении		25,0	25,0		100,0
Субсидии организациям железнодорожного транспорта на компенсацию потерь в доходах, возникающих в результате государственного регулирования тарифов на перевозку пассажиров в поездах дальнего следования в плацкартных и общих вагонах	10,0	23,6	23,6	235,9	100,0



Окончание таблицы 23

Наименование	Федеральный закон «О федеральном бюджете на 2013 год и на плановый период 2014 и 2015 годов»	Уточненная роспись	Кассовое исполнение	% исполнения к:	
				Закону	уточненной росписи
1	2	3	4	5=4/2*100	6=4/3*100
Субсидии открытому акционерному обществу «Российские железные дороги» на возмещение потерь в доходах, возникающих в результате осуществления перевозок грузов железнодорожным транспортом в пострадавшие от крупномасштабного наводнения районы, расположенные на территориях Республики Саха (Якутия), Приморского и Хабаровского краев, Амурской и Магаданской областей, Еврейской автономной области, без взимания провозной платы и дополнительных сборов и плат, связанных с ее организацией		1,5	1,5		100,0
Субсидии организациям железнодорожного транспорта на компенсацию потерь в доходах, возникающих в результате установления льгот по тарифам на перевозку обучающихся и воспитанников общеобразовательных учреждений старше 10 лет железнодорожным транспортом общего пользования в общих и плацкартных вагонах в поездах дальнего следования всех категорий		1,2	1,2		100,0
Субсидии организациям железнодорожного транспорта на компенсацию потерь в доходах от выравнивания тарифов при перевозке пассажиров в сообщении из (в) Калининградской области в (из) другие регионы Российской Федерации	0,5	0,5	0,5	100,0	100,0

В рамках реализации мероприятий направления «Государственная поддержка железнодорожного транспорта» перевезено:

- в поездах дальнего следования в плацкартных и общих вагонах по льготным тарифам – 65,8 млн человек, в пригородном сообщении – 968,8 млн человек;
- из (в) Калининградской области в (из) другие регионы Российской Федерации – 0,5 млн человек;
- со скидкой в размере 50% установленного государством тарифа – 2,2 млн обучающихся и воспитанников общеобразовательных учреждений старше 10 лет в поездах дальнего следования в общих и плацкартных вагонах;
- без взимания провозной платы 743 886 тонн грузов в пострадавшие от крупномасштабного наводнения районы, расположенные на территориях Республики Саха (Якутия), Приморского и Хабаровского краев, Амурской и Магаданской областей, Еврейской автономной области.

**Взнос в уставный капитал открытого акционерного общества «Российские железные дороги»**

В 2013 году осуществлен взнос в уставный капитал ОАО «Российские железные дороги» в сумме 59,2 млрд рублей (100,0% к уточненной росписи).

В рамках данного направления:

- продолжена реализация мероприятий по развитию транспортного комплекса Московского региона, в том числе по развитию Малого кольца Московской железной дороги, Ярославского, Горьковского, Курского, Казанского направлений;

- продолжена реализация мероприятий по развитию железнодорожной инфраструктуры общего пользования на участке Междуреченск-Тайшет;
- начаты работы по проектированию в рамках инвестиционного проекта по развитию железнодорожной инфраструктуры Байкало-Амурской и Транссибирской магистралей.

**Реализация Комплексной программы обеспечения безопасности населения на транспорте**

В 2013 году на реализацию Комплексной программы обеспечения безопасности населения на транспорте направлено 6,7 млрд рублей (97,2% к уточненной росписи).

В рамках мероприятий по данному направлению:

- проведено оснащение объектов транспортной инфраструктуры Дирекции железнодорожных вокзалов инженерно-техническими средствами обеспечения транспортной безопасности;
- проведено оснащение инженерно-техническими системами обеспечения транспортной безопасности, техническими средствами досмотра объектов транспортной инфраструктуры ОАО «Федеральная пассажирская компания», в том числе пассажирских вагонных депо и пассажирских вагонных участков.

**Водный транспорт**

Государственная поддержка водного транспорта осуществлялась по основным направлениям, представленным в таблице 24.



Таблица 24  
млрд рублей

Наименование	Федеральный закон «О федеральном бюджете на 2013 год и на плановый период 2014 и 2015 годов»	Уточненная роспись	Кассовое исполнение	% исполнения к:	
				Закону	уточненной росписи
1	2	3	4	5=4/2*100	6=4/3*100
<b>Водный транспорт</b>	<b>15,7</b>	<b>18,0</b>	<b>18,0</b>	<b>114,5</b>	<b>99,8</b>
Государственные бассейновые управления водных путей и судоходства	12,2	13,1	13,1	108,0	99,9
Субсидии на обеспечение безопасности судоходства на канале имени Москвы	1,3	1,9	1,9	141,9	100,0
Субсидии на обеспечение мероприятий по обводнению	0,9	0,9	0,9	100,0	100,0
Поиск и спасание	0,6	0,6	0,6	99,9	99,9

➤ В рамках направлений «Государственные бассейновые управления водных путей и судоходства» и «Субсидии на обеспечение безопасности судоходства на канале имени Москвы»:

- проведено 28 преддекларационных обследований судоходных гидротехнических сооружений;
- утверждено Ространснадзором 32 декларации безопасности судоходных гидротехнических сооружений;
- произведено более 267,6 тысяч шлюзований рек;
- прошлюзовано около 422, 8 тысяч единиц флота;
- увеличена протяженность внутренних водных путей на 287 км, при этом общая протяженность составила 101 667,6 км;
- для обеспечения безопасных условий судоходства при проведении дноуглубительных работ за навигацию 2013 года на транзите было извлечено 29,1 млн куб. м грунта;
- произведен ремонт 24 обстановочных судов, экологического судна «ОС-1», 2 барж, 6 земснарядов, 2 плавкранов, 33 дизелей, 5 объектов инфраструктуры и 240 плавучих навигационных знаков 4-го типоразмера;
- разработано 12 комплектов проектно-сметной документации на ремонт судов технического

флота различного назначения и один на ремонт объекта инфраструктуры внутренних водных путей.

➤ В рамках направления «Субсидии на обеспечение мероприятий по обводнению» проведено санитарное обводнение реки Москвы и ее притоков в объеме 843,4 млн куб. м.

➤ В рамках направления «Поиск и спасание»:

- организована координация деятельности поисковых и аварийно-спасательных служб, принято 226 сообщений, из них 174 об аварийных случаях с морскими судами (при этом количество аварийных случаев снизилось на 11% по сравнению с 2012 годом);
- проведена 81 поисково-спасательная операция силами и средствами функциональных подсистем Росморречфлота на море;
- проведено 78 аварийно-спасательных работ, в том числе 25 операций по ликвидации разливов нефти и нефтепродуктов в море.

#### **Воздушный транспорт**

Государственная поддержка воздушного транспорта осуществлялась по основным направлениям, отраженным в *таблице 25*.

Таблица 25  
млрд рублей

Наименование	Федеральный закон «О федеральном бюджете на 2013 год и на плановый период 2014 и 2015 годов»	Уточненная роспись	Кассовое исполнение	% исполнения к:	
				Закону	уточненной росписи
1	2	3	4	5=4/2*100	6=4/3*100
<b>Воздушный транспорт</b>	<b>14,3</b>	<b>14,3</b>	<b>13,2</b>	<b>92,2</b>	<b>92,4</b>
Содержание служб поисково- и аварийно-спасательного обеспечения полетов	1,1	1,1	1,1	99,3	99,2
Отдельные мероприятия в области воздушного транспорта, из них:	10,0	9,9	9,1	91,8	92,1
Субсидии на возмещение российским авиакомпаниям части затрат на уплату лизинговых платежей за воздушные суда, получаемые российскими авиакомпаниями от лизинговых компаний по договорам лизинга для осуществления внутренних региональных и местных воздушных перевозок	1,8	1,8	1,6	89,7	89,7
Обеспечение доступности воздушных перевозок пассажиров с Дальнего Востока в европейскую часть страны и в обратном направлении	3,6	3,6	3,4	94,8	94,8
Субсидии федеральным казенным предприятиям, расположенным в районах Крайнего Севера и приравненных к ним местностях	3,0	3,0	2,8	96,0	96,0
Субсидии организациям воздушного транспорта на осуществление региональных воздушных перевозок пассажиров на территории Российской Федерации и формирование региональной маршрутной сети	—	1,4	1,3		94,4



➤ В рамках направления «Обеспечение доступности воздушных перевозок пассажиров с Дальнего Востока в европейскую часть страны и в обратном направлении»:

- в маршрутную сеть включены 9 дополнительных направлений;
- количество перевезенных пассажиров по специальным тарифам составило 516 578 человек.

➤ В рамках направления «Субсидии на возмещение российским авиакомпаниям части затрат на уплату лизинговых платежей за воздушные суда, получаемые российскими авиакомпаниями от лизинговых компаний по договорам лизинга для осуществления внутренних региональных и местных воздушных перевозок» мерой государственной поддержки воспользовались 10 авиакомпаний (ОАО «Авиационная компания «Якутия», ООО «Авиационная компания «ПАНХ», ОАО «АК БАРС АЭРО», ОАО «Авиакомпания «Татарстан», ЗАО «Авиа Менеджмент Групп», ОАО «Комиавиатранс», ООО «АэроГео», ГП Красноярского края «КрасАвиа», ГУП Оренбургской области «Международный аэропорт «Оренбург», ГП Чукотского автономного округа «ЧукотАвиа») в отношении 43 самолетов, приобретаемых по договорам лизинга.

➤ В рамках направления «Субсидии федеральным казенным предприятиям, расположенным в районах Крайнего Севера и приравненных к ним местностях» предоставлены субсидии 56 аэропортам 8 федеральных казенных предприятий (ФКП «Аэропорты Севера», ФКП «Аэропорты Камчатки», ФКП «Аэропорты Чукотки», ФКП «Аэропорт Сахалина», ФКП «Аэропорты Красноярья», ФКП «Аэропорт Амдерма», ФКП «Аэропорты Приамурья», ФКП «Аэропорт Кызыл»), что позволило обеспечить бесперебойную доступность круглогодичного авиасообщения при отсутствии альтернативных видов транспорта.

➤ В рамках направления «Содержание служб поисково- и аварийно-спасательного обеспечения полетов» совместно с экипажами поисково-спасательных воздушных судов обеспечено дежурство 64 спасательными парашютно-десантными группами от 60 региональных поисково-спасательных баз, что позволило прикрыть поисково-спасательными силами и средствами 75% территории Российской Федерации днем и 40% ночью.

➤ В рамках направления «Субсидии организациям воздушного транспорта на осуществление региональных воздушных перевозок пассажиров на территории Российской Федерации и формирование региональной маршрутной сети»:

- сформирован перечень из 70 субсидируемых маршрутов, включающий 54 новых, для обеспечения перевозок по которым привлечено 17 авиаперевозчиков;
- выполнено 5 156 рейсов и перевезено по специальным тарифам 218 711 пассажиров.

➤ В рамках направления «Субсидии организациям воздушного транспорта в целях обеспечения доступности региональных перевозок пассажиров воздушным транспортом на территории Северо-Западного, Сибирского, Уральского и Дальневосточного федеральных округов» перевезено по специальным тарифам 153 930 пассажиров.

### 5.6. Федеральный дорожный фонд

Дорожный фонд определен бюджетным законодательством как часть средств бюджета, подлежащая использованию в целях финансового обеспечения дорожной деятельности в отношении автомобильных дорог общего пользования, а также капитального ремонта и ремонта дворовых территорий многоквартирных домов, проездов к дворовым территориям многоквартирных домов населенных пунктов. К дорожным фондам относятся Федеральный дорожный фонд, дорожные фонды субъектов Российской Федерации и муниципальные дорожные фонды.

Бюджетные ассигнования Федерального дорожного фонда предусмотрены Федеральным законом «О федеральном бюджете на 2013 год и на плановый период 2014 и 2015 годов» в 2013 году в сумме 479,9 млрд рублей (без учета бюджетных ассигнований Инвестиционного фонда Российской Федерации), что превышает показатель 2012 года на 36,7 млрд рублей, или 8,3%. Схема формирования указанного объема бюджетных ассигнований представлена на рисунке 22.

По состоянию на 1 января 2014 года объем бюджетных ассигнований Федерального дорожного фонда (без учета бюджетных ассигнований Инвестиционного фонда Российской Федерации) по уточненной росписи составил 523,1 млрд рублей (с учетом увеличения бюджетных ассигнований на сумму не использованных в 2012 году ассигнований Федерального дорожного фонда в сумме 41,2 млрд рублей), кассовое исполнение составило 502,6 млрд рублей (96,1%). Использование бюджетных ассигнований Федерального дорожного фонда в 2013 году осуществлялась по следующим основным направлениям (таблица 26).

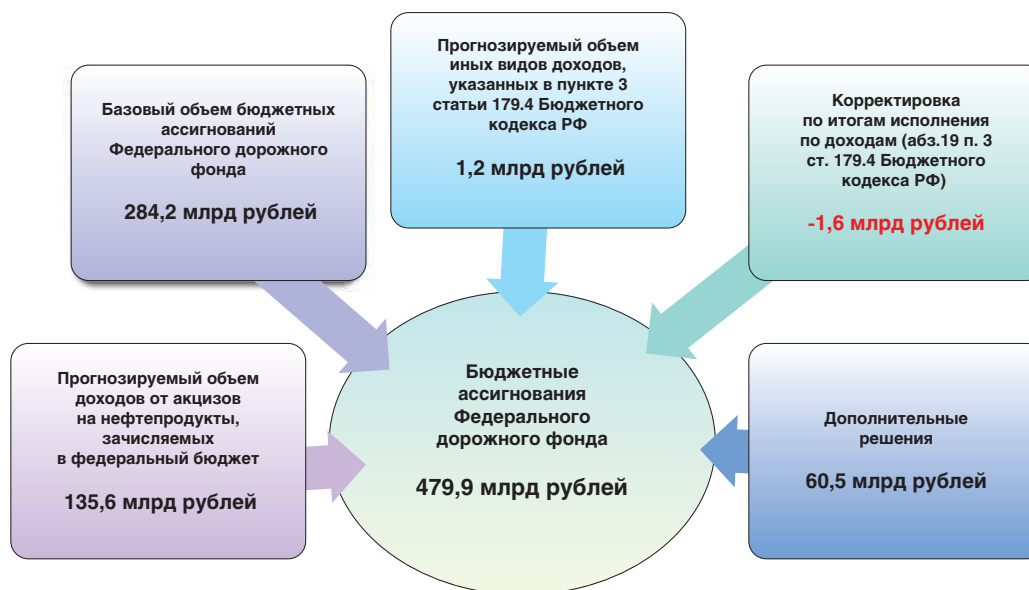
В ходе реализации намеченных мероприятий достигнуты следующие основные результаты:

➤ по направлению «Реализация мероприятий подпрограммы «Автомобильные дороги» введены в эксплуатацию после строительства и реконструкции участки автомобильных дорог федерального значения протяженностью 478,6 км, а также 15 286 пог. м искусственных сооружений на них, в том числе:

- на территории Северо-Кавказского федерального округа введены в эксплуатацию 24,4 км автомобильных дорог и 1 059 пог. м искусственных сооружений на них, в том числе I очередь обхода



Рисунок 22

Таблица 26  
млрд рублей

Наименование	Федеральный закон «О федеральном бюджете на 2013 год и на плановый период 2014 и 2015 годов»	Уточненная роспись	Кассовое исполнение	% исполнения к:	
				Закону	уточненной росписи
1	2	3	4	5=4/2*100	6=4/3*100
<b>Федеральный дорожный фонд</b>	<b>479,9</b>	<b>523,1</b>	<b>502,6</b>	<b>104,7</b>	<b>96,1</b>
<b>Подпрограмма «Автомобильные дороги» ФЦП «Развитие транспортной системы России (2010–2015 годы)»</b>	<b>274,6</b>	<b>306,2</b>	<b>290,1</b>	<b>105,7</b>	<b>94,7</b>
Реализация мероприятий подпрограммы «Автомобильные дороги»	269,2	286,7	273,5	101,6	95,4
Реализация мероприятий по организации и проведению XXII Олимпийских зимних игр и XI Паралимпийских зимних игр 2014 года	5,4	19,5	16,6	310,3	85,3
Содержание и управление дорожным хозяйством	174,3	175,4	172,6	99,0	98,4
Капитальный ремонт, ремонт и содержание автомобильных дорог общего пользования федерального значения	170,4	171,3	168,6	98,9	98,4
Содержание учреждений, осуществляющих управление федеральными автомобильными дорогами	3,9	4,1	4,0	101,9	97,3
<b>ФЦП «Экономическое и социальное развитие Дальнего Востока и Забайкалья на период до 2013 года»</b>	<b>15,3</b>	<b>25,4</b>	<b>23,9</b>	<b>155,9</b>	<b>94,1</b>
<b>ФЦП «Юг России (2008–2013 годы)»</b>	<b>0,8</b>	<b>0,8</b>	<b>0,7</b>	<b>97,8</b>	<b>97,8</b>
<b>Субсидии Государственной компании «Российские автомобильные дороги»</b>	<b>13,6</b>	<b>13,9</b>	<b>13,9</b>	<b>101,9</b>	<b>100,0</b>
Субсидии Государственной компании «Российские автомобильные дороги» на осуществление деятельности по доверительному управлению автомобильными дорогами Государственной компании	11,9	12,2	12,2	102,2	100,0
Имущественный взнос Российской Федерации в Государственную компанию «Российские автомобильные дороги»	1,7	1,7	1,7	100,0	100,0

- города Беслан на автомобильной дороге «Кавказ» протяженностью 12,4 км;
- в Дальневосточном федеральном округе на автомобильных дорогах «Усури», «Амур», «Лена», «Колыма», «Виллюй» введены в эксплуатацию участки общей протяженностью 178,4 км с 871 пог. м. искусственных сооружений на них;
  - в пределах Московского транспортного узла завершена реконструкция 25,2 км федеральных автодорог и 1 108 пог. м искусственных сооруже-

- ний на них, в том числе развязка на 21 км автомобильной дороги М-5 «Урал», включающая в себя искусственные сооружения общей длиной 672 пог. м;
- с софинансированием из федерального бюджета введены в эксплуатацию пусковой комплекс на Восточном обходе промышленной зоны города Липецка, объекты реконструкции улично-дорожной сети города Пензы общей протяженностью 11,9 км и другие объекты;



- организована эксплуатация на платной основе 172,6 км автомобильных дорог федерального значения, включая 18,5 км автомобильной дороги М-1 «Беларусь»;
- заключено два долгосрочных инвестиционных соглашения на строительство участков скоростных автомобильных дорог с последующей эксплуатацией на платной основе;
- введено в эксплуатацию 505,2 км сельских автомобильных дорог (с учетом ввода в действие объектов за счет переходящего остатка субсидий 2012 года). При этом постоянную круглогодичную связь с сетью автомобильных дорог общего пользования по дорогам с твердым покрытием получили 226 населенных пунктов;

➤ по направлению «Содержание и управление дорожным хозяйством» после капитального ремонта и ремонта введены в эксплуатацию участки дорог общей протяженностью 7 574,7 км и 30 981,5 пог. м искусственных сооружений, а также обеспечено содержание 42 федеральных казенных учреждений, осуществляющих управление федеральными автомобильными дорогами;

➤ по направлению «Реализация мероприятий по экономическому и социальному развитию Дальнего Востока и Забайкалья на период до 2013 года» в рамках программы за отчетный период введено 157,1 км автомобильных дорог и 710,6 пог. м искусственных сооружений на них, в том числе введены в эксплуатацию участки автомобильных дорог:

- Улан-Удэ – Турунтаево – Курумкан – Новый Уоян (55,6 км, 485,1 пог. м);
- Хабаровск – Лидога – Ванино с подъездом к городу Комсомольск-на-Амуре (15,8 км, 415,1 пог. м);
- Южно-Сахалинск – Оха (26,2 км);
- Колыма – Омсукчан – Омолон – Анадырь (30,2 км);

➤ по направлению «Реализация мероприятий ФЦП «Юг России (2008–2013 годы)» выполнены дорожно-строительные работы на 5 объектах, направленные на развитие туристско-рекреационных комплексов Республики Адыгея, Кабардино-Балкарской Республики и Республики Северная Осетия – Алания, в сложных погодных климатических условиях высокогорья;

➤ по направлению «Субсидии Государственной компании «Российские автомобильные дороги» обеспечено содержание автомобильных дорог, переданных в доверительное управление Государственной компании «Автодор» протяженностью 2 733,6 км (автомобильные дороги «Беларусь», «Украина» и «Дон»), в том числе введены в эксплуатацию после капитального ремонта и ремонта участки автомобильных дорог общей протяженностью 352,6 км, а также 2 610,4 пог. м искусственных сооружений.

В 2013 году бюджетные ассигнования Федерального дорожного фонда использованы на 96,1% от

уточненной росписи, остатки составили 20,5 млрд рублей.

Не использованные в 2013 году бюджетные ассигнования Федерального дорожного фонда в соответствии с положениями пункта 3 статьи 179.4 Бюджетного кодекса Российской Федерации направляются на увеличение бюджетных ассигнований Федерального дорожного фонда в 2014 году.

### 5.7. Инвестиционный фонд Российской Федерации

В соответствии с Бюджетным кодексом Российской Федерации Инвестиционный фонд Российской Федерации (далее – Фонд) – часть средств федерального бюджета, подлежащая использованию в целях реализации инвестиционных проектов на принципах государственно-частного партнерства. Главной целью Фонда является поддержка конкретных инвестиционных проектов путем создания необходимой для их реализации государственной и муниципальной инфраструктуры.

В целом с начала реализации проектов Фонда (2006 год) за счет средств частных инвесторов выполнено работ в объеме 589,7 млрд рублей, а за счет средств государственной и муниципальной поддержки – 213,3 млрд рублей (рисунки 23).

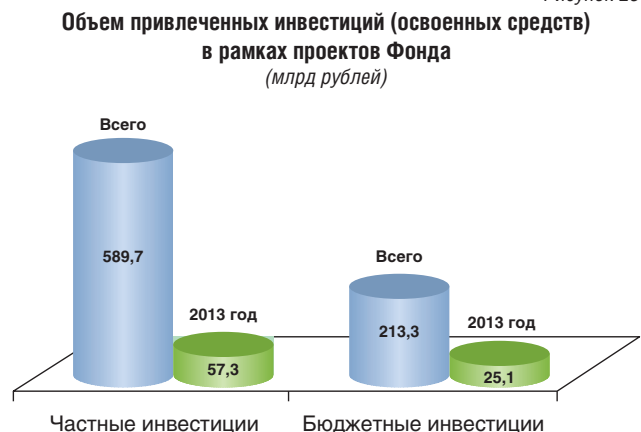
Таким образом, в среднем по проектам на один бюджетный рубль привлечено около трех рублей частных инвесторов.

Деятельность Фонда позволяет решать и социальные задачи. Так, в ходе реализации проектов Фонда создано порядка 165 тыс. новых рабочих мест.

В 2013 году в проекты Фонда привлечено свыше 57,3 млрд рублей средств частных инвесторов, а освоение бюджетных средств составило порядка 25,1 млрд рублей.

Пунктом 2 статьи 179.2 Бюджетного кодекса Российской Федерации предусмотрен особый режим предоставления средств Фонда, в соответствии с которым, бюджетные ассигнования Фонда, не использованные в текущем финансовом году, направ-

Рисунок 23





ляются в очередном финансовом году и плановом периоде на те же цели.

С учетом ранее принятых расходных обязательств в 2013 году продолжена реализация 12 проектов, имеющих общегосударственное значение, и 32 региональных проектов (таблица 27).

Причиной неполного использования бюджетных ассигнований является длительная процедура изъятия земель и объектов недвижимости у частных собственников для государственных нужд в целях строительства новых линейных объектов: автодорожных путепроводов на участке Санкт – Петербург – Бусловская и новой линии Лосево – Каменногорск в рамках реализации инвестиционного проекта «Организация скоростного движения пассажирских поездов на участке Санкт-Петербург – Бусловская Октябрьской железной дороги», а также экономия, образовавшаяся по итогам конкурсных процедур в ходе реализации проектов «Промышленный комплекс г. Новомосковск Тульской области» и «Разработка проектной документации для реализации инвестиционного проекта «Комплексное развитие Южной Якутии».

С учетом ранее принятых расходных обязательств за счет остатков прошлых лет, в том числе находящихся на счетах ответственных исполнителей инвестиционных проектов, в 2013 году продолжена реализация 12 проектов, имеющих общегосударственное значение, и 32 региональных проектов.

В рамках реализации инвестиционного проекта «Комплексное развитие Нижнего Приангарья» в 2013 году завершено строительство объектов схемы выдачи мощности Богучанской ГЭС первого пускового комплекса, а также завершены работы по реконструкции и строительству участков автодороги Канск – Абан – Богучаны – Кодаинск и строительству мостового перехода через р. Ангару на автомобильной дороге Богучаны – Юрубчен – Байкит.

По инвестиционному проекту «Реконструкция участка Оунэ – Высокогорная со строительством нового Кузнецовского тоннеля на участке Комсомольска-на-Амуре – Советская Гавань» в 2013 году завершено строительство нового Кузнецовского тоннеля. Реализация проекта позволила существенно увеличить пропускную способность магистрали по направлению в порты Советская гавань и Ванино.

В целях ликвидации автомобильных заторов на западе Московской области введен в эксплуатацию на платной основе новый выход на Московскую кольцевую автомобильную дорогу с федеральной автомобильной дороги М-1 «Беларусь» Москва – Минск протяженностью 18,5 км.

Завершена разработка проектной документации для реализации инвестиционного проекта «Строительство Центральной кольцевой автомобильной дороги Московской области», по всем пяти этапам строительства (пусковым комплексам) получены положительные заключения ФАУ «Главгосэкспертиза России». Второй этап реализации проекта – строительство Центральной кольцевой автомобильной дороги будет осуществляться за счет средств Фонда национального благосостояния в соответствии с распоряжением Правительства Российской Федерации от 5 ноября 2013 г. № 2044-р.

В ходе реализации на территории Калужской области регионального инвестиционного проекта «Строительство производственно-логистического комплекса «Армакс Групп» на территории с. Масловка» завершено строительство трансформаторной подстанции.

По региональному инвестиционному проекту «Развитие инфраструктуры завода по розливу минеральной воды в с. Средние Ачалуки Малгобекского района Республики Ингушетия» введены в эксплуатацию объекты, финансирование которых осуществлялось за счет средств Фонда: внеплощадочные

Таблица 27  
млн рублей

Наименование показателя	Уточненная роспись	Кассовое исполнение	% исполнения к уточненной росписи
1	2	3	4=3/2*100
<b>Государственная поддержка инвестиционных проектов за счет средств Инвестиционного фонда Российской Федерации</b>	<b>19 983,0</b>	<b>5 629,3</b>	<b>28,2</b>
<i>в том числе:</i>			
<b>Проекты, имеющие общегосударственное значение</b>			
Разработка проектной документации для реализации инвестиционного проекта «Комплексное развитие Южной Якутии»	1,2	0,0	0,0
Создание транспортной инфраструктуры для освоения минерально-сырьевых ресурсов юго-востока Забайкальского края	1 393,6	0,0	0,0
Промышленный комплекс г. Новомосковск Тульской области	1,4	0,0	0,0
Организация скоростного движения пассажирских поездов на участке Санкт-Петербург – Бусловская Октябрьской железной дороги	16 614,7	3 657,2	22,0
<b>Региональные проекты</b>			
Строительство и эксплуатация на платной основе мостовых переходов через реку Кама и реку Буй у города Камбарка на автомобильной дороге Ижевск – Сарапул – Камбарка – граница Республики Башкортостан в Удмуртской Республике	1 972,1	1 972,1	100,0



сети водоснабжения и очистных сооружений, автомобильная дорога.

На территории Чувашской Республики введена в эксплуатацию автомобильная дорога в обход г. Новочебоксарск к полигону твердых бытовых отходов.

В 2013 году, с учетом остатков бюджетных ассигнований прошлых лет, завершена реализация 5 региональных инвестиционных проектов, в рамках которых завершено:

- строительство комбикормового завода в Рузаевском районе Республики Мордовия;
- создание коммунальной и энергетической инфраструктуры и строительство завода по производству твердых сыров мощностью 250 тонн молока в сутки в Республике Мордовия;
- строительство инженерных сетей и сооружений территории комплексной жилой застройки района улицы Богдана Хмельницкого (Чувашская Республика);
- строительство Курганской ТЭЦ-2;
- строительство металлургического завода по производству сортового проката в Тюменской области.

По состоянию на 1 января 2014 года не использованы бюджетные ассигнования Фонда в сумме 14,4 млрд рублей, которые в соответствии с пунктом 4 статьи 94 и статьей 179.2 Бюджетного кодекса Российской Федерации направляются в 2014 году на те же цели.

## **5.8. Мероприятия, связанные с реализацией особо значимых международных проектов**

### ***5.8.1. Подготовка к проведению XXII Олимпийских и XI Паралимпийских зимних игр 2014 года в г. Сочи, развитие г. Сочи как горноклиматического курорта***

В соответствии с Федеральным законом от 1 декабря 2007 г. № 310-ФЗ «Об организации и о проведении XXII Олимпийских зимних игр и XI Паралимпийских зимних игр 2014 года в городе Сочи, развитии города Сочи как горноклиматического курорта и внесении изменений в отдельные законодательные акты Российской Федерации» организация указанных олимпийских игр осуществляется Олимпийским комитетом России, Паралимпийским комитетом России, городом Сочи, а также российскими и иностранными организаторами XXII Олимпийских зимних игр и XI Паралимпийских зимних игр 2014 года в городе Сочи.

Российскими организаторами XXII Олимпийских зимних игр и XI Паралимпийских зимних игр 2014 года в городе Сочи являются автономная некоммерческая организация «Организационный комитет XXII Олимпийских зимних игр и XI Паралимпийских зимних игр 2014 года в г. Сочи» и Государственная корпорация по строительству олимпийских объектов и развитию города Сочи как горноклиматического курорта, осуществляющие управленческие и иные

функции, связанные с инженерными изысканиями, проектированием, строительством и организацией эксплуатации объектов, необходимых для проведения Олимпийских игр, Паралимпийских игр и развития города Сочи как горноклиматического курорта (ГК «Олимпстрой»).

Деятельность ГК «Олимпстрой» регулируется Федеральным законом от 30 октября 2007 г. № 238-ФЗ «О Государственной корпорации по строительству олимпийских объектов и развитию города Сочи как горноклиматического курорта».

При этом в соответствии с постановлением Правительства Российской Федерации от 15 июля 2009 г. № 564 «О полномочиях некоторых федеральных органов исполнительной власти в связи с подготовкой и проведением XXII Олимпийских зимних игр и XI Паралимпийских зимних игр 2014 года в г. Сочи, XXVII Всемирной летней универсиады 2013 года в г. Казани» Министерство регионального развития Российской Федерации<sup>7</sup> осуществляет координацию деятельности и обеспечение взаимодействия федеральных органов исполнительной власти, органов исполнительной власти субъектов Российской Федерации, органов местного самоуправления и заинтересованных организаций по вопросам строительства, организации эксплуатации олимпийских объектов и реализации мероприятий, связанных со строительством олимпийских объектов, в порядке, установленном Правительством Российской Федерации.

Порядок координации деятельности и обеспечения взаимодействия федеральных органов исполнительной власти, органов исполнительной власти субъектов Российской Федерации, органов местного самоуправления и заинтересованных организаций по вопросам строительства, организации эксплуатации олимпийских объектов и реализации мероприятий, связанных со строительством олимпийских объектов, утвержден постановлением Правительства Российской Федерации от 10 сентября 2010 г. № 707.

Программа строительства олимпийских объектов и развития города Сочи как горноклиматического курорта утверждена постановлением Правительства Российской Федерации от 29 декабря 2007 г. № 991 «О Программе строительства олимпийских объектов и развития города Сочи как горноклиматического курорта»; перечень объектов и мероприятий, направленных на строительство олимпийских объектов, не включенных в указанную Программу, утвержден решением наблюдательного совета ГК «Олимпстрой» (протокол заседания от 29 мая 2009 г. № 23).

<sup>7</sup> Министерство строительства и жилищно-коммунального хозяйства в соответствии с постановлением Правительства Российской Федерации от 6 марта 2014 г. № 168 «О внесении изменений в некоторые акты Правительства Российской Федерации по вопросам осуществления Министерством строительства и жилищно-коммунального хозяйства Российской Федерации отдельных полномочий».



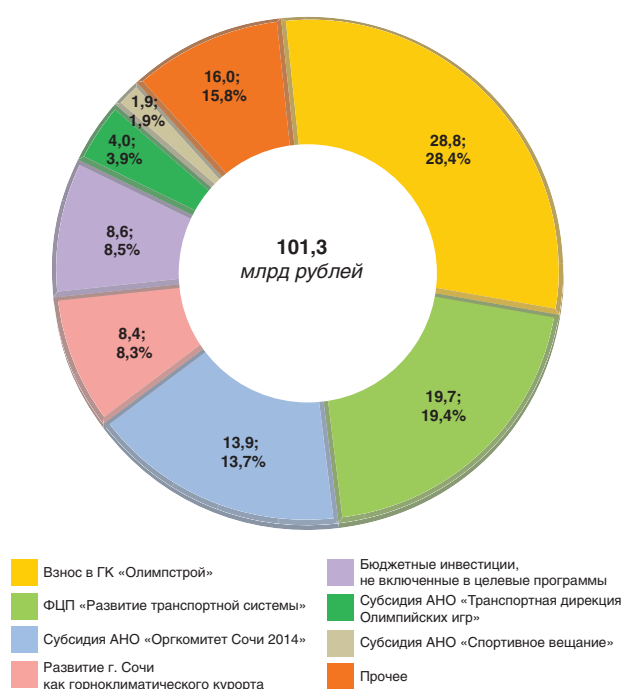
По состоянию на 1 января 2014 года бюджетные ассигнования в соответствии с уточненной росписью на мероприятия по организации и проведению XXII Олимпийских зимних игр и XI Паралимпийских зимних игр 2014 года в городе Сочи, развитие города Сочи как горноклиматического курорта составили 105,1 млрд рублей.

Кассовое исполнение по указанным расходам федерального бюджета составило 101,3 млрд рублей или 96,3% к уточненной росписи. Основные направления использования средств федерального бюджета в 2013 году на организацию XXII Олимпийских зимних игр и XI Паралимпийских зимних игр 2014 года в городе Сочи представлены на *рисунке 24*.

В ходе реализации намеченных мероприятий ФЦП «Развитие транспортной системы России (2010–2015 годы)» достигнуты следующие результаты:

- в рамках подпрограммы «Автомобильные дороги» завершено строительство 7 объектов с общей протяженностью автомобильных дорог 14,1 км и искусственных сооружений 8 221 пог. м., а также 3 транспортных развязок;
- в рамках подпрограммы «Морской транспорт» завершены основные строительные-монтажные работы по объектам морского порта г. Сочи с береговой инфраструктурой с целью создания международного центра пассажирских и круизных перевозок: здание морского вокзала с пунктом пропуска, внутренние инженерные сети, наружные инженерные сети, объекты энергетического хозяйства и связи.

Рисунок 24  
млрд рублей  
доля в объеме расходов



В ходе реализации мероприятий ФЦП «Модернизация Единой системы организации воздушного движения Российской Федерации (2009–2015 годы)» достигнуты следующие результаты:

- осуществлены мероприятия по реконструкции и техническому перевооружению комплекса средств управления воздушным движением, в том числе введена в эксплуатацию аэродромно-районная система организации воздушного движения;
- введены в эксплуатацию многопозиционные аэронавигационные тренажеры и системы передачи данных;
- проведены работы по оснащению аэропорта г. Сочи комплексной системой наблюдения и контроля аэродромного движения и радиолокаторами обзора летного поля.

Кроме того, осуществлено строительство следующих объектов, не включенных в целевые программы:

- выполнены отдельные работы по достройке железнодорожного пункта пропуска Adler;
- проведены проектные и изыскательские работы, строительство объектов «Волоконно-оптические линии передачи от г. Анапа до пос. Джубга, от пос. Джубга до г. Сочи с ответвлением от пос. Джубга до г. Краснодара» и Центр оперативного управления по обеспечению безопасности и правопорядка;
- завершена реконструкция и обеспечен ввод в эксплуатацию олимпийского объекта ФГБУ «Санаторий работников органов прокуратуры Российской Федерации «Электроника».

В рамках направления «Функционирование Вооруженных Сил Российской Федерации, органов в сфере национальной безопасности и правоохранительной деятельности, войск и иных воинских формирований» осуществлены следующие мероприятия:

- созданы группировка сил и средств МЧС России (более 23 тыс. человек, группировка авиации из 12 воздушных судов, приобретено более 500 единиц техники) и Центр управления в кризисных ситуациях города Сочи;
- приобретен специализированный и пассажирский автотранспорт для обслуживания пассажиров в период Олимпийских игр;
- выполнены задачи по обеспечению безопасности в городе Сочи;
- предотвращено совершение противоправных действий в отношении участников тестовых соревнований на объектах Олимпийских игр, а также эстафеты Олимпийского огня, прошедшей в 59 субъектах Российской Федерации.

Осуществлен взнос в уставный капитал ОАО «Федеральная сетевая компания Единой энергетической системы» (г. Москва), что позволило ввести в эксплуатацию следующие объекты:

- «Кабельные и воздушные линии 10 кВ от подстанции «Поселковая» (220 кВ) до «Спортивно-туристического комплекса «Горная карусель»

- (отм. +540) и от подстанции «Поселковая» (220 кВ) до комплекса трамплинов К-125, К-95»;
- «Кабельные и воздушные линии 10 кВ от Подстанции «Лаура» (110 кВ) до «Спортивно-туристического комплекса «Горная карусель»;
  - «Кабельные и воздушные линии 10 кВ от Спортивно-туристического комплекса «Горная карусель» (отм. +960) до Комплекса трамплинов К-125, К-95».

В 2013 году предоставлены субсидии следующим автономным некоммерческим организациям:

- «Организационный комитет XXII Олимпийских зимних игр и XI Паралимпийских зимних игр 2014 года в г. Сочи» – в результате обеспечено энергоснабжение объектов Олимпиады и создана система карт регистрации зрителей;
- «Транспортная дирекция Олимпийских игр» – в результате созданы специализированные автотранспортные парки по обслуживанию пассажирского автомобильного транспорта для перевозки участников и гостей Олимпийских игр; комплексная схема организации движения и автоматизированной системы управления дорожным движением в г. Сочи; логистический транспортный центр в г. Сочи по контролю и управлению пассажиропотоками и движением грузов;
- «Спортивное вещание» – создана и обеспечена эксплуатация мобильного телерадиовещательного комплекса многофункционального назначения в целях ведения теле-, радио-, интернет-трансляций и фотосъемок с олимпийских объектов в г. Сочи в соответствии с Программой строительства олимпийских объектов и развития города Сочи как горноклиматического курорта, а также подготовка освещения проведения международных спортивных соревнований, предусмотренных Программой тестовых мероприятий на олимпийских объектах г. Сочи.

Также, предоставлены субсидии следующим федеральным государственным унитарным предприятиям:

- «Российское агентство международной информации «РИА Новости» – в результате организована работа Медиа-центра для неаккредитованных журналистов в г. Сочи во время проведения Олимпийских игр, а также приобретено специализированное оборудование и проведена подготовка кадров в целях фотографического освещения Олимпийских игр;
- «Росморпорт» – на период проведения Олимпийских игр обеспечено привлечение и безопасная стоянка 7 круизных лайнеров в круизной гавани и в грузовом районе морского порта г. Сочи в устье реки Мзымта для размещения зрителей и персонала общей вместимостью около 12 000 мест.

В 2013 году приобретено 101 единица подвижного состава специализированного и пассажирского автотранспорта для обслуживания пассажиров в период

подготовки и проведения XXII Олимпийских зимних игр и XI Паралимпийских зимних игр 2014 года в городе Сочи.

Завершено строительство жилого дома для постоянного проживания сотрудников органов внутренних дел МВД России.

В рамках подготовки и реализации Программы общественно значимых мероприятий в период организации XXII Олимпийских зимних игр и XI Паралимпийских зимних игр 2014 года проведена Международная конвенция «СпортАккорд» в Санкт-Петербурге с количеством участников 2 350 человек из 58 стран мира.

В рамках реализации мероприятий краевой целевой программы «Обеспечение строительства олимпийских объектов и развития города Сочи как горноклиматического и бальнеологического курорта» достигнуты следующие результаты:

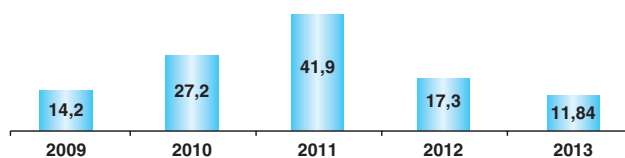
- обеспечена модернизация инженерной, транспортной, социальной инфраструктур муниципального образования города-курорта Сочи;
- созданы условия для улучшения жизни городского населения в сфере образования и здравоохранения, жилищной сфере и развития города Сочи как круглогодичного курорта и места отдыха с хорошо развитой инфраструктурой и высококачественным обслуживанием;
- сформирован новый облик города в соответствии с его особым статусом столицы проведения Олимпийских игр;
- осуществлена подготовка города Сочи к проведению зимних Олимпийских игр с учетом требований и рекомендаций Международного Олимпийского комитета.

#### 5.8.2. Подготовка и проведение XXVII Всемирной летней Универсиады 2013 года в г. Казани

Мероприятия по подготовке и проведению XXVII Всемирной летней Универсиады 2013 года в г. Казани (далее – Универсиада) направлены на формирование уникального научно-спортивного и туристического кластера и предусматривают улучшение инфраструктуры г. Казани, строительство и модернизацию спортивных объектов, популяризацию физической культуры и спорта.

Информация об объемах расходов федерального бюджета на указанные цели с разбивкой по годам представлена на *рисунке 25*.

Рисунок 25  
млрд рублей







Общий объем расходов федерального бюджета за 2009–2013 годы на подготовку и проведение Универсиады составил около 113 млрд рублей. Основными направлениями расходов федерального бюджета являются строительство объектов спорта и развитие транспортной инфраструктуры (ремонт дорог, строительство метрополитена).

Информация об объемах расходов федерального бюджета на Универсиаду за период 2009–2013 годов в разрезе направлений расходов представлена на *рисунке 26*.

В 2013 году на финансовое обеспечение Операционного бюджета игр предусмотрены бюджетные ассигнования на предоставление субсидии автономной некоммерческой организации «Исполнительная дирекция XXVII Всемирной летней Универсиады 2013 г. в г. Казани» в объеме 4,7 млрд рублей.

Кроме того, в 2013 году из федерального бюджета выделены иные межбюджетные трансферты бюджету Республики Татарстан на компенсацию затрат на строительство футбольного стадиона на 45 000 зрителей для проведения Универсиады в объеме 4,3 млрд рублей.

В целях подготовки к проведению Универсиады в 2013 году предусмотрены субсидии бюджету Республики Татарстан на софинансирование мероприятий в области информационно-коммуникационных и телекоммуникационных технологий, в том числе:

- 0,5 млрд рублей – на создание и обеспечение функционирования информационных систем и информационно-телекоммуникационных сетей, предназначенных для подготовки и проведения Универсиады;
- 0,5 млрд рублей – на предоставление субсидии АНО «Спортивное вещание» на освещение мероприятий, связанных с подготовкой и проведением Универсиады.

Для развития транспортной инфраструктуры г. Казани в связи с проведением Универсиады в 2013 году предусмотрены бюджетные ассигнования на предоставление Республике Татарстан субсидий на софинансирование объектов капитального строительства

Рисунок 26  
млрд рублей

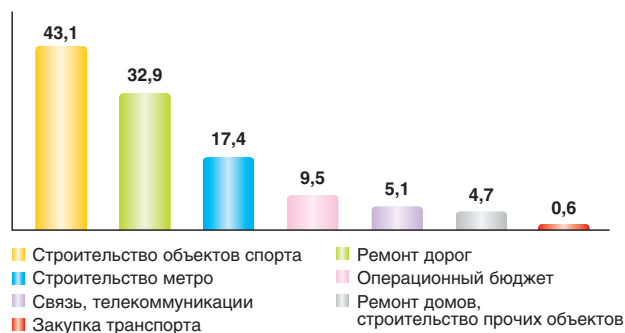
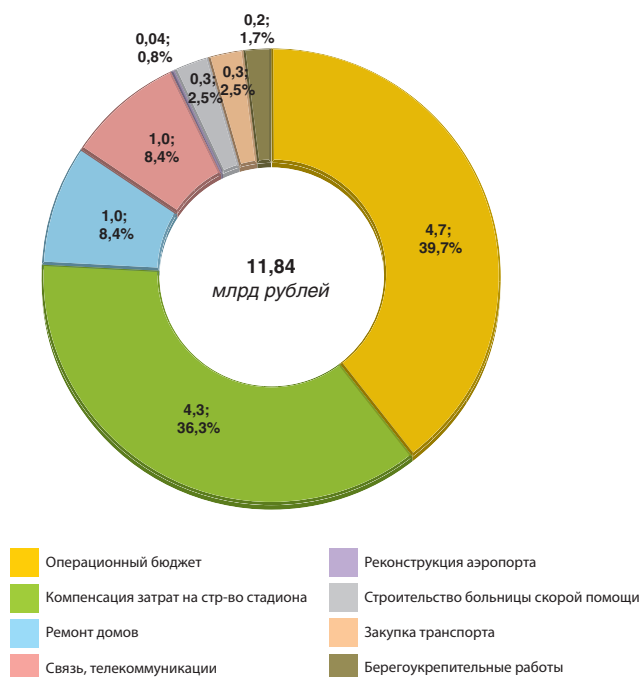


Рисунок 27  
млрд рублей  
доля в общем объеме



государственной собственности Республики в рамках ФЦП «Развитие транспортной системы России (2010–2015 годы)» – 0,04 млрд рублей (реконструкция аэропорта).

За счет средств федерального бюджета в 2013 году также предоставлена субсидия автономной некоммерческой организации «Транспортная дирекция Олимпийских игр» на закупку автобусов для проведения Универсиады в объеме 0,3 млрд рублей.

Кроме того, в 2013 году выделены средства федерального бюджета на строительство больницы скорой медицинской помощи (0,3 млрд рублей), капитальный ремонт фасадов и крыш многоквартирных домов г. Казани (1,0 млрд рублей).

В 2013 году на реализацию Концепции охраны окружающей среды при подготовке и проведении Универсиады в рамках ФЦП «Развитие водохозяйственного комплекса Российской Федерации в 2012–2020 годах» предоставлены субсидии из федерального бюджета бюджету Республики Татарстан в размере 0,2 млрд рублей в целях софинансирования выполнения берегоукрепительных работ в г. Казани на р. Казанка (на участке от моста «Миллениум» до третьей транспортной дамбы); озере Средний Кабан (на участке от ул. Поперечно-Сормовской до проезда между Танковым училищем и ВИКО).

Объем средств федерального бюджета, перечисленных в 2013 году на подготовку и проведение Универсиады, составил 11,84 млрд рублей.

Основные направления использования этих средств представлены на *рисунке 27*.



### 5.9. Межбюджетные трансферты бюджетам субъектов Российской Федерации

В 2013 году бюджетам субъектов Российской Федерации предоставлены межбюджетные трансферты в сумме 1 487,9 млрд рублей (рисунки 28).

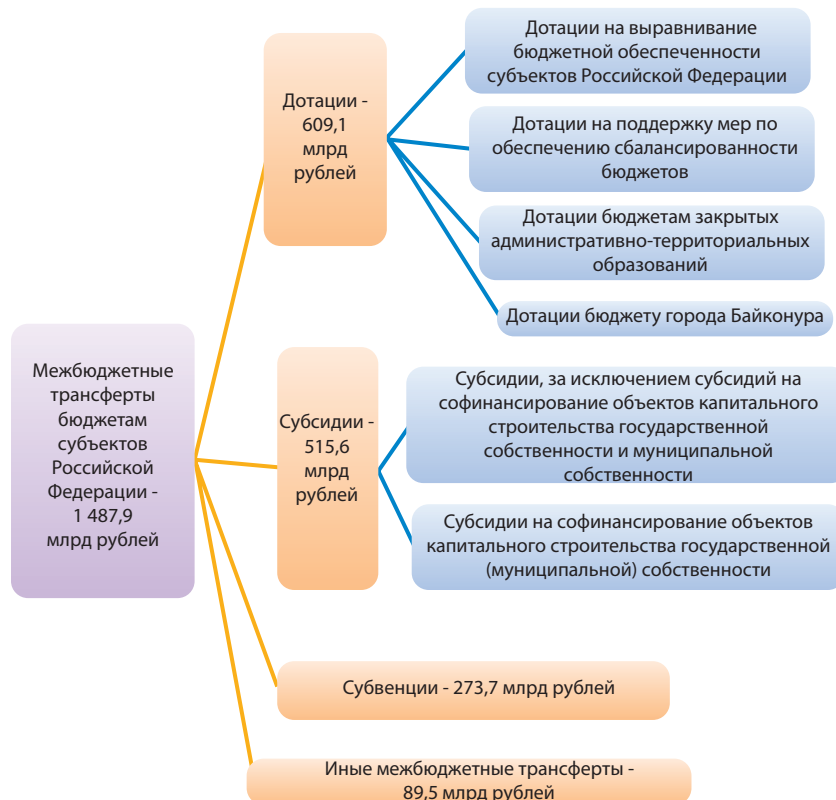
Структура межбюджетных трансфертов из федерального бюджета бюджетам субъектов Российской Федерации в 2008–2013 годах представлена в таблице 28.

#### Дотации

Дотации на выравнивание бюджетной обеспеченности субъектов Российской Федерации предоставляются субъектам Российской Федерации, уровень расчетной бюджетной обеспеченности которых не превышает уровня, установленного в качестве критерия выравнивания. Целью распределения дотаций на выравнивание бюджетной обеспеченности между субъектами Российской Федерации является реали-

Рисунок 28

Направления межбюджетных трансфертов бюджетам субъектов Российской Федерации в 2013 году

Таблица 28  
млрд рублей

Структура межбюджетных трансфертов из федерального бюджета бюджетам субъектов Российской Федерации в 2008–2013 годах

Наименование	2008 год	2009 год	2010 год	2011 год	2012 год	2013 год
1	2	3	4	5	6	7
<b>Межбюджетные трансферты</b>	<b>1 094,7</b>	<b>1 480,3</b>	<b>1 378,3</b>	<b>1 470,2</b>	<b>1 440,2</b>	<b>1 487,9</b>
Дотации, в том числе:	390,4	578,3	522,7	563,5	524,0	609,1
доля в межбюджетных трансфертах	35,7	39,1	37,9	38,3	36,4	40,9
в% к предыдущему году		148,1	90,4	107,8	93,0	116,3
– дотации на выравнивание	328,6	374,0	397,0	397,0	397,0	418,8
доля в межбюджетных трансфертах	30,0	25,3	28,8	27,0	27,6	28,1
в% к предыдущему году		113,8	106,1	100,0	100,0	105,5
– дотации на сбалансированность	46,0	191,9	106,0	154,3	117,2	177,8
доля в межбюджетных трансфертах	4,2	13,0	7,7	10,5	8,1	11,9
в% к предыдущему году		417,2	55,2	145,6	76,0	151,7



Окончание таблицы 28

Наименование	2008 год	2009 год	2010 год	2011 год	2012 год	2013 год
1	2	3	4	5	6	7
Субсидии	435,9	530,0	411,4	509,2	570,9	515,6
доля в межбюджетных трансфертах	39,8	35,8	29,8	34,6	39,6	34,7
в% к предыдущему году		121,6	77,6	123,8	112,1	90,3
Субвенции	153,2	284,4	378,6	337,4	284,2	273,7
доля в межбюджетных трансфертах	14,0	19,2	27,5	23,0	19,7	18,4
в% к предыдущему году		185,6	133,1	89,1	84,2	96,3
Иные межбюджетные трансферты	115,2	87,6	65,6	60,1	61,1	89,5
доля в межбюджетных трансфертах	10,5	5,9	4,8	4,1	4,3	6,0
в% к предыдущему году		76,0	74,9	91,6	101,7	146,5

зация гарантированных Конституцией Российской Федерации равных условий получения гражданами социальной и медицинской помощи, образования, качественного предоставления государственных и муниципальных услуг.

Методика распределения дотаций на выравнивание бюджетной обеспеченности субъектов Российской Федерации утверждена постановлением Правительства Российской Федерации от 22 ноября 2004 г. № 670 «О распределении дотаций на выравнивание бюджетной обеспеченности субъектов Российской Федерации» (с учетом изменений).

Предоставление из федерального бюджета дотаций на выравнивание бюджетной обеспеченности субъектов Российской Федерации способствовало сокращению различий в уровне расчетной бюджетной обеспеченности между 10 наиболее обеспеченными и 10 наименее обеспеченными регионами в 2013 году с 6,7 до 2,8 раз (рисунок 29).

В 2013 году уровень расчетной бюджетной обеспеченности по 10 наименее обеспеченным регионам составил 56,7% от среднего по России, или 28,3 тыс. рублей на 1 человека в год, что на 13,2% выше уровня 2012 года. Данные по среднему уровню фактической бюджетной обеспеченности по 10 наименее

обеспеченным регионам составили 66,5% от среднего по России (27,6 тыс. рублей), что на 8,7% выше уровня 2012 года (рисунок 30).

Снижение фактического уровня бюджетной обеспеченности по 10 наименее обеспеченным регионам в 2013 году обусловлено ухудшением макроэкономической ситуации, что привело к снижению темпов роста собственных доходов бюджетов субъектов Российской Федерации по сравнению с ожидаемыми. При этом можно отметить сокращение различий по уровню фактической бюджетной обеспеченности между 10 наиболее обеспеченными и 10 наименее обеспеченными регионами в 2013 году с 2,8 (расчетное значение) до 2,4 (фактическое значение).

Количество регионов-получателей дотаций в 2013 году составило 73 субъекта Российской Федерации. При этом 4 региона остаются получателями благодаря действующему механизму неснижения объемов средств, ранее утвержденных Федеральным законом от 3 декабря 2012 г. № 216-ФЗ «О федеральном бюджете на 2013 год и на плановый период 2014 и 2015 годов». Действующая методика предоставления дотаций позволила сохранить объем дотаций на 2013 год по сравнению с ранее утвержденным уровнем 16 регионам и не снижать его

Рисунок 29

**Разница в уровне расчетной бюджетной обеспеченности субъектов Российской Федерации в 2013 году между 10 наиболее и 10 наименее обеспеченными регионами**

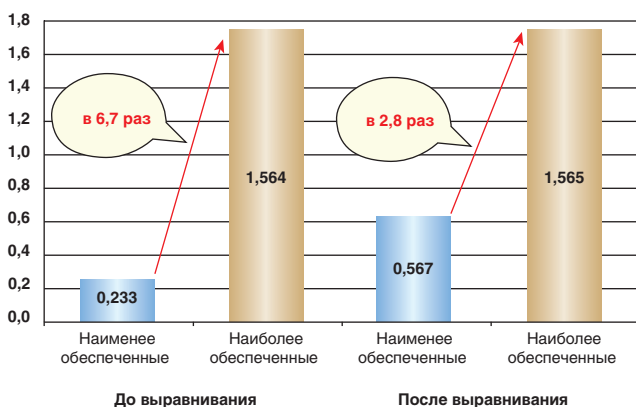


Рисунок 30

**Уровень бюджетной обеспеченности по 10 наименее обеспеченным регионам в тысячах рублей на одного жителя**





на 11,4 млрд рублей по сравнению с расчетными объемами, что соответствует принципам среднесрочного финансового планирования и способствует сбалансированному исполнению бюджетов.

Предоставление *дотаций на поддержку мер по обеспечению сбалансированности бюджетов субъектов Российской Федерации* в сумме 177,8 млрд рублей позволило оказать дополнительную финансовую поддержку 79 субъектам Российской Федерации в целях финансового обеспечения их расходных обязательств по следующим основным направлениям:

- частичная компенсация дополнительных расходов на повышение оплаты труда работников бюджетной сферы в соответствии с указами Президента Российской Федерации от 7 мая 2012 года – 100,0 млрд рублей, в том числе 60,0 млрд рублей – в рамках направления «Дотации на частичную компенсацию дополнительных расходов на повышение оплаты труда работников бюджетной сферы» (помощь предоставлена 78 субъектам Российской Федерации) и 40,0 млрд рублей в соответствии с распоряжением Правительства Российской Федерации от 24 октября 2013 г. № 1952-р – безвозмездные перечисления по направлению «Дотации бюджетам субъектов Российской Федерации на поддержку мер по обеспечению сбалансированности бюджетов» (помощь предоставлена 75 субъектам Российской Федерации);
- компенсация выпадающих доходов бюджетов субъектов Российской Федерации в связи с централизацией в федеральном бюджете доходов от уплаты налога на добычу полезных ископаемых в виде углеводородного сырья (нефть и газовый конденсат) – 8,3 млрд рублей по направлению «Дотации на частичную компенсацию выпадающих доходов бюджета Тюменской области в связи с централизацией в федеральном бюджете доходов от уплаты налога на добычу полезных ископаемых в виде углеводородного сырья»;
- поддержка мер по обеспечению сбалансированности бюджетов: Чеченской Республики – 24,6 млрд рублей, Омской области – 1,0 млрд рублей, г. Санкт-Петербурга (на увеличение уставного капитала открытого акционерного общества «Западный скоростной диаметр») – 20,0 млрд рублей, Чукотского автономного округа – 2,0 млрд рублей, Калужской области – 0,9 млрд рублей, Ленинградской области – 0,12 млрд рублей и Республики Бурятия – 0,07 млрд рублей;
- компенсация потерь бюджетов субъектов Российской Федерации, возникающих при разграничении полномочий между федеральными органами государственной власти, органами государственной власти субъектов Российской Федерации и органами местного самоуправления –

2,3 млрд рублей (дотации перечислены бюджетам 19 субъектов Российской Федерации);

- ликвидация последствий чрезвычайных ситуаций – 5,7 млрд рублей (на основании распоряжений Правительства Российской Федерации от 5 сентября 2013 г. № 1592-р, от 11 октября 2013 г. № 1846-р, от 12 октября 2013 г. № 1872-р, от 18 декабря 2013 г. № 2403-р, от 26 декабря 2013 г. № 2540-р помощь получили 7 регионов);
- частичная компенсация выпадающих доходов бюджетов субъектов Российской Федерации, связанных с созданием консолидированных групп налогоплательщиков – 12,4 млрд рублей (на основании распоряжения Правительства Российской Федерации от 18 декабря 2013 г. № 2402-р помощь получили 21 субъект Российской Федерации);
- поддержка мер по обеспечению сбалансированности бюджетов Ставропольского края и Амурской области – 0,5 млрд рублей на основании распоряжения Правительства Российской Федерации от 18 декабря 2013 г. № 2402-р).

В 2013 году предоставлены дотации бюджетам закрытых административно-территориальных образований в сумме 11,6 млрд рублей, что позволило бюджетам 42 муниципальных образований, имеющих статус закрытых административно-территориальных образований, обеспечить расходы, связанные с режимом безопасного функционирования, и бюджету города Байконура – 0,9 млрд рублей, что позволило обеспечить сбалансированность городского бюджета согласно международному соглашению.

#### **Субсидии**

В 2013 году *субсидии, за исключением субсидий на софинансирование объектов капитального строительства государственной собственности и муниципальной собственности*, предоставлены бюджетам субъектов Российской Федерации по следующим основным направлениям (таблица 29).

В 2013 году государственная поддержка сельского хозяйства осуществлялась в рамках реализации мероприятий Государственной программы развития сельского хозяйства и регулирования рынков сельскохозяйственной продукции, сырья и продовольствия на 2013–2020 годы (информация представлена в разделе 5.2).

В ходе реализации намеченных мероприятий по направлению «Модернизация региональных систем дошкольного образования» достигнуты следующие результаты.

Соглашениями, подписанными между Минобрнауки России и субъектами Российской Федерации по реализации региональных систем дошкольного образования, запланировано создание 361 822 мест для реализации программ дошкольного образова-

Таблица 29  
млрд рублей

Наименование	Федеральный закон «О федеральном бюджете на 2013 год и на плановый период 2014 и 2015 годов»	Уточненная роспись	Кассовое исполнение	% исполнения к:	
				закону	уточненной росписи
1	2	3	4	5=4/2*100	6=4/3*100
<b>Субсидии, за исключением субсидий на софинансирование объектов капитального строительства государственной собственности и муниципальной собственности</b>	<b>362,9</b>	<b>366,1</b>	<b>364,4</b>	<b>100,4</b>	<b>99,5</b>
из них:					
<b>Государственная поддержка сельского хозяйства</b>	<b>150,4</b>	<b>153,4</b>	<b>153,3</b>	<b>101,9</b>	<b>99,9</b>
<b>Мероприятия в области образования, из них:</b>	<b>91,7</b>	<b>91,7</b>	<b>91,5</b>	<b>99,9</b>	<b>99,9</b>
<i>Модернизация региональных систем дошкольного образования</i>	<i>50,0</i>	<i>50,0</i>	<i>50,0</i>	<i>100,0</i>	<i>100,0</i>
<i>Модернизация региональных систем общего образования</i>	<i>40,0</i>	<i>40,0</i>	<i>40,0</i>	<i>100,0</i>	<i>100,0</i>
<b>Реализация государственных функций в области здравоохранения, из них:</b>	<b>19,6</b>	<b>19,6</b>	<b>19,3</b>	<b>98,5</b>	<b>98,5</b>
<i>Мероприятия, направленные на совершенствование медицинской помощи больным с онкологическими заболеваниями</i>	<i>6,4</i>	<i>6,4</i>	<i>6,4</i>	<i>100,0</i>	<i>100,0</i>
<i>Совершенствование организации медицинской помощи пострадавшим при дорожно-транспортных происшествиях</i>	<i>5,9</i>	<i>5,9</i>	<i>5,9</i>	<i>100,0</i>	<i>100,0</i>
<i>Мероприятия по развитию службы крови</i>	<i>2,8</i>	<i>2,8</i>	<i>2,6</i>	<i>91,3</i>	<i>91,3</i>
<b>Субсидии на государственную поддержку малого и среднего предпринимательства, включая крестьянские (фермерские) хозяйства</b>	<b>18,0</b>	<b>18,0</b>	<b>18,0</b>	<b>100,0</b>	<b>100,0</b>
<b>Федеральные целевые программы, из них:</b>	<b>22,1</b>	<b>17,8</b>	<b>17,7</b>	<b>79,9</b>	<b>99,3</b>
<i>ФЦП «Жилище» на 2011–2015 годы</i>	<i>8,7</i>	<i>6,9</i>	<i>6,9</i>	<i>79,0</i>	<i>99,3</i>
<i>ФЦП «Социальное развитие села до 2013 года»</i>	<i>4,5</i>	<i>4,5</i>	<i>4,5</i>	<i>100,0</i>	<i>100,0</i>
<i>ФЦП развития образования на 2011–2015 годы</i>	<i>2,5</i>	<i>2,5</i>	<i>2,5</i>	<i>99,8</i>	<i>99,8</i>
<i>ФЦП «Развитие водохозяйственного комплекса Российской Федерации в 2012–2020 годах»</i>	<i>4,6</i>	<i>2,1</i>	<i>2,1</i>	<i>44,7</i>	<i>99,7</i>
<b>Ежемесячное денежное вознаграждение за классное руководство</b>	<b>10,5</b>	<b>10,5</b>	<b>10,5</b>	<b>100,0</b>	<b>100,0</b>
<b>Реализация мероприятий краевой целевой программы «Обеспечение строительства олимпийских объектов и развития города Сочи как горноклиматического и бальнеологического курорта»</b>	<b>8,4</b>	<b>8,4</b>	<b>8,4</b>	<b>100,0</b>	<b>100,0</b>
<b>Обеспечение предоставления жилых помещений детям-сиротам и детям, оставшимся без попечения родителей, лицам из их числа по договорам найма специализированных жилых помещений</b>	<b>6,2</b>	<b>6,2</b>	<b>6,2</b>	<b>99,4</b>	<b>99,4</b>
<b>Программа «Энергосбережение и повышение энергетической эффективности на период до 2020 года»</b>	<b>5,7</b>	<b>5,7</b>	<b>5,7</b>	<b>100,0</b>	<b>100,0</b>
<b>Высокотехнологичные виды медицинской помощи</b>	<b>5,5</b>	<b>5,5</b>	<b>5,5</b>	<b>100,0</b>	<b>100,0</b>
<b>Мероприятия по проведению оздоровительной кампании детей</b>	<b>4,6</b>	<b>4,6</b>	<b>4,6</b>	<b>100,0</b>	<b>100,0</b>

ния, фактическое исполнение обязательств по всей России составило 401 677 мест, что на 11,02% больше запланированного количества мест.

Развивается сеть негосударственных (частных) образовательных организаций дошкольного образования. На 1 сентября 2013 г. функционировало 1017 официально зарегистрированных и имеющих лицензию на осуществление образовательной деятельности частных детских садов, в которых дошкольное образование получают 77 тыс. детей (1,4% от общего количества обучающихся дошкольников). Кроме того, негосударственный сектор дошкольного образования представлен индивидуальными предпринимателями, осуществляющими как уход и присмотр за детьми, так и дошкольное образование. В 2013 году их насчитывалось около 2 тыс. человек (в 2011 г. – 93 чел., в 2012 г. – 1081 чел.).

Показатель очередности в дошкольные учреждения составил 439 719 детей. Отсутствует очередь в детские сады в 10 субъектах Российской Федерации,

таких как: Амурская, Владимирская, Магаданская, Мурманская, Новгородская, Оренбургская, Тюменская области, Ненецкий и Чукотский автономные округа, г. Санкт-Петербург.

Во всех субъектах Российской Федерации внедрена электронная очередь по учету детей, нуждающихся в местах в образовательных организациях, реализующих программы дошкольного образования.

На портале [www.do.edu.ru](http://www.do.edu.ru), посвященном модернизации региональных систем дошкольного образования, размещены ссылки на все региональные системы записи в дошкольные образовательные организации, представленные субъектами Российской Федерации. 24 субъекта Российской Федерации ввели услугу записи в дошкольные образовательные организации через единую форму подачи заявления на Едином портале государственных услуг.

В ходе реализации намеченных мероприятий по направлению «Модернизация региональных систем общего образования» повышение качества матери-



ально-технического, технологического обеспечения школ способствовало тому, что более чем на 1,8 млн человек выросло количество школьников, обучающихся в современных условиях (*информация представлена в разделе 5.12.2*).

Реализация государственных функций в области здравоохранения с целью повышение доступности и качества медицинской, в том числе специализированной и высокотехнологичной медицинской помощи, осуществлялась в рамках мероприятий приоритетного национального проекта «Здоровье» (*информация представлена в разделе 5.1.1*).

За счет средств, предусмотренных на государственную поддержку малого и среднего предпринимательства в 2013 году, поддержаны 713 различных мероприятий региональных программ (прямые субсидии предпринимателям, объекты финансовой и инновационной инфраструктуры). Всего за счет средств субсидий в 2013 году поддержку получили свыше 250 тыс. физических и юридических лиц, которыми создано около 143 тыс. новых и сохранено свыше 460 тыс. рабочих мест.

В 2013 году из федерального бюджета предоставлялись субсидии бюджетам субъектов Российской Федерации на обеспечение жилыми помещениями детей-сирот, детей, оставшихся без попечения родителей, лицам из их числа по договорам найма специализированных жилых помещений. Доля средств федерального бюджета в общем объеме расходов бюджетов субъектов Российской Федерации на обеспечение жилыми помещениями детей-сирот в 2013 году составила в среднем 17,8% (в том числе в целях предоставления жилых помещений детям-сиротам и лицам из их числа по договорам найма специализированных жилых помещений – 22,1%). С учетом предоставления субсидий субъектами Российской Федерации обеспечены жилыми помещениями 23,5 тыс. детей сирот (в том числе по договорам найма специализированных жилых помещений – 16,5 тыс. детей-сирот), что на 1% больше, чем в 2012 году.

В рамках реализации программы «Энергосбережение и повышение энергетической эффективности на период до 2020 года» предоставлены субсидии бюджетам 28 субъектов Российской Федерации на реализацию региональных программ в области энергосбережения и повышения энергетической эффективности. Средства направлены на модернизацию различных инженерных систем; установку энергопотребляющего оборудования высоких классов энергетической эффективности; предоставление субсидий местным бюджетам на приобретение и монтаж энергосберегающего оборудования; выделение муниципальным образованиям грантов для софинансирования пилотных проектов в области энергосбережения и повышения энергоэффективности при осуществлении технических мероприятий; организацию обучения специалистов в области

энергосбережения и энергетической эффективности и другие мероприятия, направленные на снижение энергоемкости.

В рамках направления «Реализация дополнительных мероприятий, направленных на снижение напряженности на рынке труда субъектов Российской Федерации» достигнуты следующие результаты:

- во всех субъектах Российской Федерации осуществлены мероприятия по содействию трудоустройству незанятых инвалидов на оборудованные (оснащенные) для них рабочие места;
- в субъектах Российской Федерации, отнесенных к территориям с напряженной ситуацией на рынке труда, осуществлены дополнительные мероприятия, направленные на снижение напряженности на рынке труда, в том числе:
  - опережающее профессиональное обучение и стажировка работников организаций, включая работников, находящихся под риском увольнения (простой, введение режима неполного рабочего времени, проведение мероприятий по высвобождению работников);
  - стажировка выпускников учреждений профессионального образования, в том числе в других субъектах Российской Федерации;
  - профессиональное обучение и аттестация ищущих работу граждан для получения документа, удостоверяющего профессиональную квалификацию, в субъектах Российской Федерации, отнесенных к территориям с напряженной ситуацией на рынке труда;
  - стимулирование работодателей, осуществляющих деятельность в субъектах Российской Федерации с уровнем регистрируемой безработицы ниже среднероссийского показателя, к замещению свободных рабочих мест (вакантных должностей) признанными в установленном порядке безработными гражданами и гражданами, ищущими работу, проживающими в субъектах Российской Федерации с напряженной ситуацией на рынке труда;
  - содействие трудоустройству безработных граждан на дополнительные рабочие места, созданные гражданами из числа безработных, открывших собственное дело в рамках региональных программ по снижению напряженности на рынке труда;
  - содействие трудоустройству в других субъектах Российской Федерации граждан, проживающих в субъектах Российской Федерации с напряженной ситуацией на рынке труда, входящих в состав Северо-Кавказского федерального округа, государственным учреждением службы занятости населения Ставропольского края «Межрегиональный ресурсный центр»;
- в субъектах Российской Федерации, пострадавших в результате крупномасштабного наводнения, осу-



ществлены дополнительные мероприятия, направленные на содействие занятости граждан, пострадавших от наводнения.

В результате в 2013 году в дополнительных мероприятиях, направленных на снижение напряженности на рынке труда, приняли участие 85,1 тыс. человек, или 150,2% от численности, предусмотренной в региональных программах, из них:

- трудоустроено 14,7 тыс. инвалидов на оборудованные для них места (на 500 рабочих мест больше запланированного показателя);
- охвачено специальными программами 25,2 тыс. человек, проживающих в регионах с напряженной ситуацией на рынке труда;
- оказано содействие в трудоустройстве 45,2 тыс. граждан, пострадавших от наводнения, в том чис-

ле: в Республике Саха (Якутия) – 445 человек; Приморском крае – 204 человека; Хабаровском крае – 9 925 человек; Амурской области – 31 161 человек; Магаданской области – 80 человек; Еврейской автономной области – 3 374 человек.

В итоге, в 2013 году по Российской Федерации уровень регистрируемой безработицы снизился на 0,2 процентных пункта (с 1,4% до 1,2%), а коэффициент напряженности на рынке труда (человек на одну вакансию) – на 0,1 процентных пункта (с 0,9 до 0,8).

В 2013 году субсидии на софинансирование объектов капитального строительства государственной (муниципальной) собственности предоставлены бюджетам субъектов Российской Федерации по следующим основным направлениям (таблица 30).

Таблица 30  
млрд рублей

Наименование	Федеральный закон «О федеральном бюджете на 2013 год и на плановый период 2014 и 2015 годов»	Уточненная роспись	Кассовое исполнение	% исполнения к:	
				закону	уточненной росписи
1	2	3	4	5=4/2*100	6=4/3*100
<b>Субсидии на софинансирование объектов капитального строительства государственной (муниципальной) собственности</b>	<b>138,0</b>	<b>159,7</b>	<b>151,2</b>	<b>109,5</b>	<b>94,7</b>
<i>из них:</i>					
ФЦП «Экономическое и социальное развитие Дальнего Востока и Забайкалья на период до 2013 года»	32,4	42,1	40,6	125,1	96,4
Подпрограмма «Автомобильные дороги» ФЦП «Развитие транспортной системы России (2010–2015 годы)»	36,4	42,4	36,1	99,4	85,3
ФЦП «Развитие водохозяйственного комплекса Российской Федерации в 2012–2020 годах»	4,9	7,6	7,6	155,0	100,0
ФЦП «Юг России (2008–2013 годы)»	6,6	6,6	6,5	98,5	98,5
ФЦП развития Калининградской области на период до 2015 года	6,3	6,3	6,3	100,0	100,0
ФЦП «Развитие физической культуры и спорта в Российской Федерации на 2006–2015 годы»	5,5	5,5	5,5	100,2	100,0
ФЦП «Повышение устойчивости жилых домов, основных объектов и систем жизнеобеспечения в сейсмических районах Российской Федерации на 2009–2018 годы»	5,1	5,1	5,1	100,0	100,0
ФЦП «Социальное развитие села до 2013 года»	4,5	4,5	4,5	100,0	100,0
ФЦП «Социально-экономическое развитие Республики Ингушетия на 2010–2016 годы»	3,6	3,6	3,5	98,9	98,9
ФЦП «Чистая вода» на 2011–2017 годы	3,0	3,0	2,7	89,4	89,4
ФЦП «Социально-экономическое развитие Курильских островов (Сахалинская область) на 2007–2015 годы»	2,5	2,5	2,4	98,2	98,2
Бюджетные инвестиции в объекты капитального строительства государственной собственности субъектов Российской Федерации (объекты капитального строительства собственности муниципальных образований)	21,7	22,5	22,2	102,7	98,8

В ходе реализации намеченных мероприятий по направлению «Реализация мероприятий по экономическому и социальному развитию Дальнего Востока и Забайкалья на период до 2013 года» осуществлялось:

- работы по реконструкции береговых сооружений автомобильно-железнодорожного паромного сообщения «Ванино–Холмск» в морских портах Холмск и Ванино;

- строительство объектов обеспечения водоснабжения г. Владивостока и других населенных пунктов Приморского края из подземных источников Пушкинского месторождения (2-ой этап строительства) 1-й пусковой комплекс – Водовод от сопки Опорная до РЧВ на о. Русский;
- развитие и модернизация инфраструктуры водоснабжения города Комсомольска-на-Амуре (1-ый, 2-ой, 3-ий пусковые комплексы), рекон-



- струкция канализации, а также комплекса обезжелезивания и деманганации вод Амурского водозабора в пласте (г. Комсомольск-на-Амуре);
- расширение и реконструкция водопровода, 2-й очереди канализации и строительство водозаборные сооружения Тунгусского месторождения (1 очередь) в г. Хабаровске;
  - строительство очистных сооружений биологической очистки сточных вод в г. Магадане;
  - реконструкция системы водоснабжения и системы теплоснабжения в г. Долинске;
  - строительство инженерной инфраструктуры для обеспечения экологической защиты о. Байкал, с. Максимиха; курортной зоны минеральных источников, с. Аршан, с. Кырен, Тункинского района Республики Бурятия;
  - строительство мусороперерабатывающего комплекса «БлагЭко» в г. Благовещенске, (II очередь) и реконструкция канализационного коллектора от Северного жилого района до очистных сооружений канализации в г. Благовещенске Амурской области.

В рамках реализации мероприятий ФЦП «Развитие водохозяйственного комплекса Российской Федерации в 2012–2020 годах» предоставлены бюджетам субъектов Российской Федерации субсидий на софинансирование региональных целевых программ в области использования и охраны водных объектов, осуществлен капитальный ремонт 136 гидротехнических сооружений, находящихся в собственности субъектов Российской Федерации, муниципальной собственности и бесхозяйных гидротехнических сооружений, а также строительство и реконструкция сооружений инженерной защиты и берегоукрепления протяженностью 153 км.

В рамках ФЦП «Юг России (2008–2013 годы)» осуществлены следующие мероприятия:

- создание инженерной инфраструктуры инвестиционной площадки промышленно-производственного типа – строительство ЛЭП, электрической подстанции, автодороги, газопровода с ГРС, водоснабжения, очистных сооружений, в п. Тюбе Кумторкалинского района Республики Дагестан; инженерных инфраструктур с. Сагопши Малгобекского района Республики Ингушетия (строительство ЛЭП, трансформаторной подстанции, газопровода, линии электропередачи, водопровода, очистных сооружений, канализационного коллектора) и г. Карабулак Республики Ингушетия (строительство автодороги, очистных сооружений и подводящего канализационного коллектора, подводящего газопровода с газораспределительной подстанцией, водопровода, линии электропередачи);
- строительство инфраструктуры для отселения жителей прибрежных территорий, затопляемых водами Каспийского моря, в жилом районе «Ла-

гань-Сити» Республики Калмыкия (III пусковой комплекс).

В рамках реализации мероприятий ФЦП «Повышение устойчивости жилых домов, основных объектов и систем жизнеобеспечения в сейсмических районах Российской Федерации на 2009–2018 годы» субсидии предоставлены бюджетам 14 субъектов Российской Федерации на оказание государственной поддержки по сейсмоусилению и строительству сейсмостойких социальных объектов и жилых домов, что позволило ликвидировать дефицит сейсмостойкости на 241,41 тыс. кв.м общей площади зданий и сооружений.

В рамках реализации мероприятий ФЦП «Развитие Калининградской области на период до 2015 года» осуществлено строительство и реконструкция объектов коммунального хозяйства, социальной сферы, а также строительство газопроводов и газопроводов-вводов в Калининградской области.

В рамках реализации мероприятий ФЦП «Чистая вода» на 2011–2017 годы» введено в эксплуатацию 28 объектов водоснабжения, водоотведения и очистки сточных вод, проложено 295,96 км. водопроводных сетей, 20,51 км. канализационных сетей.

В рамках реализации мероприятий ФЦП «Социально-экономическое развитие Курильских островов (Сахалинская область) на 2007–2015 годы» осуществлено строительство и реконструкция систем топливообеспечения на о. Парамушир; энергообеспечения на о. Итуруп; систем водоснабжения и водоотведения Курильских островов; реконструкция теплоснабжения г. Северо-Курильска, развитие источников нетрадиционной энергетики на Курильских островах на о. Кунашир и других объектов социальной сферы и жизнеобеспечения островов.

В рамках ФЦП «Развитие физической культуры и спорта в Российской Федерации на 2006–2015 годы» осуществлено софинансирование строительства спортивных объектов для занятия массовым спортом в субъектах Российской Федерации.

Кроме того, бюджетам субъектов российской Федерации предоставлялись субсидии на софинансирование объектов капитального строительства государственной (муниципальной) собственности, что позволило осуществить строительство и реконструкцию объектов, не включенных в целевые программы, в том числе промышленных, транспортных, социальных, спортивных объектов, объектов энергообеспечения и коммунального хозяйства в регионах Российской Федерации.

#### **Субвенции**

В 2013 году бюджетам субъектов Российской Федерации перечислены субвенции по следующим основным направлениям (таблица 31).

В составе общего объема субвенций бюджетам субъектов Российской Федерации из федерального бюджета предоставлена субвенция на оплату жи-





лично-коммунальных услуг отдельным категориям граждан. Субвенция направлена на реализацию переданных субъектам Российской Федерации полномочий по предоставлению мер социальной поддержки по оплате жилищно-коммунальных услуг ветеранам, инвалидам и гражданам, пострадавшим от воздействия радиации. По данным Минтруда России, на 1 января 2014 года меры социальной поддержки предоставлены 14,74 млн человек.

В рамках реализации государственной политики в области содействия занятости населения бюджетам субъектов Российской Федерации предоставлена субвенция на осуществление социальных выплат гражданам, признанным в установленном порядке безработными.

Среднегодовая численность безработных граждан, состоящих на регистрационном учете, за 2013 год составила 973,8 тыс. человек, что на 15,0% ниже среднегодовой численности безработных граждан в 2012 году (1 146,2 тыс. человек).

Обеспечена выплата пособий по безработице ежемесячно 804,8 тыс. человек. Средний размер выплаты

пособия по безработице по Российской Федерации в 2013 году составил 3 115,9 руб. против 2 966,3 руб. в 2012 году.

Досрочную пенсию ежемесячно получали около 31,3 тыс. человек.

Общая численность безработных граждан, которым в 2013 году назначена материальная помощь, составила 358,6 тыс. человек.

В 2013 году из федерального бюджета бюджетам субъектов Российской Федерации предоставлялись субвенции в целях обеспечения лекарственными препаратами, медицинскими изделиями, а также специализированными продуктами лечебного питания детей-инвалидов; обеспечения инвалидов техническими средствами реабилитации, включая изготовление и ремонт протезно-ортопедических изделий, оказания государственной социальной помощи отдельным категориям граждан в части предоставления при наличии медицинских показаний путевок на санаторно-курортное лечение, а также бесплатного проезда на междугородном транспорте к месту лечения и обратно и др.

Таблица 31  
млрд рублей

Наименование	Федеральный закон «О федеральном бюджете на 2013 год и на плановый период 2014 и 2015 годов»	Уточненная роспись	Кассовое исполнение	% исполнения к:	
				закону	уточненной росписи
1	2	3	4	5=4/2*100	6=4/3*100
<b>Субвенции</b>	<b>237,5</b>	<b>277,2</b>	<b>273,7</b>	<b>115,3</b>	<b>98,7</b>
<i>из них:</i>					
Оплата жилищно-коммунальных услуг отдельным категориям граждан	118,4	118,4	117,0	98,8	98,8
Реализация государственной политики в области содействия занятости населения (социальные выплаты безработным гражданам)	38,3	38,3	36,5	95,4	95,4
Обеспечение жильем инвалидов войны и инвалидов боевых действий, участников Великой Отечественной войны, ветеранов боевых действий, военнослужащих, проходивших военную службу в период с 22 июня 1941 года по 3 сентября 1945 года, граждан, награжденных знаком «Жителю блокадного Ленинграда», лиц, работавших на военных объектах в период Великой Отечественной войны, членов семей погибших (умерших) инвалидов войны, участников Великой Отечественной войны, ветеранов боевых действий, инвалидов и семей, имеющих детей-инвалидов	27,1	34,4	34,4	127,1	100,0
Оказание отдельным категориям граждан государственной социальной помощи по обеспечению лекарственными препаратами, медицинскими изделиями, а также специализированными продуктами лечебного питания для детей-инвалидов		30,1	30,1	–	100,0
Реализация отдельных полномочий в области лесных отношений	22,5	22,5	22,5	100,0	100,0
Обеспечение инвалидов техническими средствами реабилитации, включая изготовление и ремонт протезно-ортопедических изделий	7,6	7,6	7,6	100,0	100,0
Государственная регистрация актов гражданского состояния	6,8	6,8	6,8	100,0	100,0
Обеспечение мер социальной поддержки для лиц, награжденных знаком «Почетный донор СССР», «Почетный донор России»	6,7	6,7	6,5	96,9	96,9
Оказание государственной социальной помощи отдельным категориям граждан в части оплаты санаторно-курортного лечения, а также проезда на междугородном транспорте к месту лечения и обратно		2,4	2,4	–	100,0
Осуществление отдельных полномочий в области водных отношений	2,2	2,2	2,2	100,0	100,0
Выплата единовременного пособия при всех формах устройства детей, лишенных родительского попечения, в семью	1,4	1,4	1,4	99,5	99,5



Также бюджетам субъектов Российской Федерации предоставлены субвенции бюджетам субъектов Российской Федерации на реализацию государственной регистрации актов гражданского состояния, в результате зарегистрировано 25 807 025 ед. актов гражданского состояния и других юридических значимых действий, совершенных органами записей гражданского состояния.

В 2013 году предусмотрены субвенции на обеспечение мер социальной поддержки для лиц, награжденных знаком «Почетный донор СССР», «Почетный донор России», перечисление которых осуществлено исходя из количества доноров, обратившихся за выплатой.

Предоставление субвенций на реализацию отдельных полномочий в области лесных отношений обеспечило выполнение работ по охране лесов от пожаров, что позволило осуществить мониторинг пожарной опасности в лесах на площади 883,6 млн га, создание дорог противопожарного назначения протяженностью 1,6 тыс. км, мероприятий по локализации и ликвидации очагов вредных организмов на площади 174,0 тыс. га, а также лесовосстановлению на площади 209,3 тыс. га.

Субвенции на обеспечение жильем отдельных категорий граждан, установленных федеральными законами от 12 января 1995 г. № 5-ФЗ «О ветеранах» и от 24 ноября 1995 г. № 181-ФЗ «О социальной защите инвалидов», позволили обеспечить жильем порядка 6,0 тыс. человек ветеранов боевых действий, инвалидов и семей, имеющих детей – инвалидов;

В рамках субвенции на осуществление отдельных полномочий в области водных отношений увеличена пропускная способность русел рек на участках общей протяженностью 263,5 км; осуществлены мероприятия по расчистке 135,5 га поверхности водохранилищ и 97,2 км русел рек; определено 8,22 тыс. км границ водоохраных зон и прибрежных защитных полос и закреплено на местности – 14,9 тыс. км границ; проведены независимые экспертизы по 720 разрешительным документам по предоставлению водных объектов в пользование;

В 2013 году бюджетам субъектов Российской Федерации предоставлена субвенция на выплату единовременных пособий при всех формах устройства детей, лишенных родительского попечения, в семью. В соответствии с Федеральным законом от 19 мая 1995 г. № 81-ФЗ «О государственных пособиях гражданам, имеющим детей» единовременное пособие при передаче ребенка на воспитание в семью в 2013 году выплачивалось в размере 13,1 тыс. рублей, с 1 января 2013 года предусмотрена норма, что в случае усыновления ребенка инвалида, ребенка в возрасте старше семи лет, а также детей, являющихся братьями и (или) сестрами, пособие выплачивается в размере 100,0 тыс. рублей на каждого такого ребенка. Размеры единовременного пособия подлежат индексации на уровень инфляции.

#### *Иные межбюджетные трансферты*

В 2013 году бюджетам субъектов Российской Федерации перечислены иные межбюджетные трансферты по следующим основным направлениям (таблица 32).

Таблица 32  
млрд рублей

Наименование	Федеральный закон «О федеральном бюджете на 2013 год и на плановый период 2014 и 2015 годов»	Уточненная роспись	Кассовое исполнение	% исполнения к:	
				закону	уточненной росписи
1	2	3	4	5=4/2*100	6=4/3*100
<b>Иные межбюджетные трансферты</b>	<b>61,4</b>	<b>90,0</b>	<b>89,5</b>	<b>145,7</b>	<b>99,4</b>
<i>из них:</i>					
Резервные фонды		19,8	19,7		99,2
Резервный фонд Правительства Российской Федерации		5,0	4,9		97,8
Резервный фонд Президента Российской Федерации		0,2	0,2		100,0
Резервный фонд Правительства Российской Федерации по предупреждению и ликвидации чрезвычайных ситуаций и последствий стихийных бедствий		14,7	14,6		99,6
Финансовое обеспечение закупок диагностических средств и противовирусных препаратов для профилактики, выявления, мониторинга лечения и лечения лиц, инфицированных вирусами иммунодефицита человека и гепатитов В и С	14,1	14,1	14,1	100,0	100,0
Отдельные полномочия в области обеспечения лекарственными препаратами	14,0	14,0	14,0	100,0	100,0
Выплата региональной доплаты к пенсии	6,5	6,5	6,5	99,8	99,8
Поощрение достижения наилучших значений показателей деятельности органов исполнительной власти	5,3	5,3	5,3	100,0	100,0
Расходы на реализацию мероприятий по предоставлению мер социальной поддержки гражданам, утратившим жилые помещения, а также гражданам, являющимся собственниками или нанимателями поврежденных жилых помещений в результате чрезвычайной ситуации, вызванной крупномасштабным наводнением в августе – сентябре 2013 года, предусмотренных ФЦП «Жилище» на 2011–2015 годы		4,6	4,6		100,0



Окончание таблицы 32

Наименование	Федеральный закон «О федеральном бюджете на 2013 год и на плановый период 2014 и 2015 годов»	Уточненная роспись	Кассовое исполнение	% исполнения к:	
				закону	уточненной росписи
1	2	3	4	5=4/2*100	6=4/3*100
Компенсация затрат на строительство футбольного стадиона на 45 000 зрителей для проведения XXVII Всемирной летней Универсиады 2013 года в г. Казани	4,3	4,3	4,3	100,0	100,0
Реализация программ местного развития и обеспечение занятости для шахтерских городов и поселков	4,0	4,0	4,0	100,0	100,0
Мероприятия, направленные на обследование населения с целью выявления туберкулеза, лечения больных туберкулезом, профилактические мероприятия		3,4	3,4		100,0
Реализация мероприятий по подготовке и проведению чемпионата мира по футболу 2018 года в Российской Федерации, связанных с проектно-изыскательскими работами в целях строительства или реконструкции стадионов	2,9	2,9	2,9	100,0	100,0
Учреждения культуры и мероприятия в сфере культуры и кинематографии	2,3	2,3	2,3	99,9	99,9
Средства, передаваемые для компенсации дополнительных расходов, возникших в результате решений, принятых органами власти другого уровня	2,1	2,1	2,1	100,0	100,0
Повышение пожарной безопасности торфяников	1,5	1,5	1,5	100,0	100,0
Природоохранные мероприятия	1,1	1,1	1,1	100,0	100,0
Развитие и поддержка социальной, инженерной и инновационной инфраструктуры наукоградов Российской Федерации	0,6	0,6	0,6	100,0	100,0
Переселение граждан из закрытых административно-территориальных образований	0,5	0,5	0,5	100,0	100,0
Развитие и поддержка инфраструктуры города Байконура	0,2	0,2	0,2	100,0	100,0

В рамках направления «Резервные фонды» представлены межбюджетные трансферты бюджетам субъектов Российской Федерации по решениям Президента Российской Федерации и Правительства Российской Федерации.

Из резервного фонда Правительства Российской Федерации по предупреждению и ликвидации чрезвычайных ситуаций и последствий стихийных бедствий предоставлены иные межбюджетные трансферты бюджетам субъектов Российской Федерации на:

- финансовое обеспечение мероприятий по ликвидации чрезвычайных ситуаций, а также на осуществление компенсационных выплат физическим и юридическим лицам, которым причинен ущерб в результате террористических актов и (или) при проведении мероприятий по пресечению террористических актов правомерными действиями. На основании 52 распоряжений Правительства Российской Федерации на указанные цели выделены средства 26 субъектам Российской Федерации, в том числе: Республике Дагестан, Республике Северная Осетия-Алания, Чеченской Республике, Кемеровской области, Кабардино-Балкарской Республике, Республике Саха (Якутия), Республике Тыва, Саратовской области, Республике Адыгея, Амурской области, Республике Башкортостан, Республике Мордовия, Карачаево-Черкесской Республике, Краснодарскому краю, Республике Ингушетия, Республике Коми, Чувашской Республике, Тульской области, Приморскому краю, Хабаровскому краю, Еврейской автономной области, Челябинской области, Магаданской области, Волгоградской области, Брянской области, Камчатскому краю;

- погашение государственных жилищных сертификатов серии «А», выданных гражданам Российской Федерации, лишившимся жилого помещения в результате чрезвычайных ситуаций, стихийных бедствий, террористических актов и (или) при проведении мероприятий по пресечению террористических актов правомерными действиями.

За счет бюджетных ассигнований указанного фонда 575 семей, которые лишились жилого помещения в результате чрезвычайных ситуаций, стихийных бедствий, террористических актов или при пресечении террористических актов правомерными действиями, обеспечены жилыми помещениями.

Из резервного фонда Президента Российской Федерации предоставлены иные межбюджетные трансферты бюджетам 8 субъектов Российской Федерации, в том числе: Республики Адыгея, Забайкальского края, Белгородской области, Воронежской области, Калининградской области, Кировской области, Саратовской области, Нижегородской области. Межбюджетные трансферты направлены на проведение капитального ремонта и реконструкцию объектов социального назначения, приобретение оборудования и мебели.

В рамках приоритетного национального проекта «Здоровье» осуществлены финансовое обеспечение закупок диагностических средств и противовирусных препаратов для профилактики, выявления, мониторинга лечения и лечения лиц, инфицированных вирусами иммунодефицита человека и гепатитов В и С, и мероприятия, направленные на обследование населения с целью выявления туберкулеза, лечения больных туберкулезом, профилактические мероприятия (информация представлена в разделе 5.1.1).



В рамках осуществления субъектами Российской Федерации переданных полномочий по организации льготного лекарственного обеспечения отдельных категорий граждан в регионы поставлены лекарственные препараты на общую сумму 45 162,6 млн рублей, что на 12% больше объемов поставок в 2012 году.

Финансовое обеспечение расходов на выплату региональной социальной доплаты к пенсии составило 6,5 млрд рублей, в результате указанные выплаты осуществлены около 323 тыс. человек.

Предоставление иных межбюджетных трансфертов по направлению «Расходы на реализацию мероприятий по предоставлению мер социальной поддержки гражданам, утратившим жилые помещения, а также гражданам, являющимся собственниками или нанимателями поврежденных жилых помещений в результате чрезвычайной ситуации, вызванной крупномасштабным наводнением в августе-сентябре 2013 года, предусмотренных федеральной целевой программой «Жилище» на 2011–2015 годы» в 2013 году осуществлялось в соответствии с постановлением Правительства Российской Федерации от 12 октября 2013 г. № 923 «О внесении изменений в федеральную целевую программу «Жилище» на 2011–2015 годы».

В связи с длительностью представления субъектами Российской Федерации списков граждан, пострадавших в результате чрезвычайной ситуации, вызванной крупномасштабным наводнением в августе – сентябре 2013 года, перечисление средств федерального бюджета осуществлено в конце IV квартала 2013 года. На 1 января 2014 года в бюджетах субъектов Российской Федерации образовались остатки неиспользованных иных межбюджетных трансфертов в сумме 4,0 млрд рублей (Хабаровский край – 3 074,0 млн рублей, Амурская область – 592,6 млн рублей, Еврейская автономная область – 319,9 млн рублей, Магаданская область – 27,6 млн рублей). Указанные средства используются в 2014 году на те же цели.

Предоставление иных межбюджетных трансфертов компенсировало затраты бюджета Республики Татарстан на строительство футбольного стадиона на 45 тыс. зрителей в рамках проведения XXVII Всемирной летней Универсиады 2013 г. в г. Казани.

В рамках реализации программ местного развития и обеспечение занятости для шахтерских городов и поселков предоставлены межбюджетные трансферты бюджетам 7 субъектов Российской Федерации для муниципальных образований шахтерских городов и поселков, в результате предоставлены субсидии 1 619 семьям для приобретения жилья взамен ветхого жилья, ставшего в результате ведения горных работ на ликвидируемых угольных (сланцевых) шахтах непригодным для проживания по критериям безопасности и 349 семьям для приобретения жилья по новому месту жительства в связи с ликвидацией организаций угольной промышленности, располо-

женных в районах Крайнего Севера и приравненных к ним местностях.

В рамках направления «Учреждения культуры и мероприятия в сфере культуры и кинематографии» предоставлены межбюджетные трансферты в том числе на комплектование книжных фондов библиотек муниципальных образований и государственных библиотек городов Москвы и Санкт-Петербурга, подключение библиотек к сети Интернет и развитие системы библиотечного дела с учетом задачи расширения информационных технологий и оцифровки, мероприятия по созданию инновационных культурных центров, сохранению объектов культурного наследия в г. Енисейске Красноярского края, реализации комплексного проекта «Культурное наследие – островград Свяжск и древний Болгар», предоставление грантов в области науки, культуры, искусства и СМИ.

В 2013 году на поощрение достижения наилучших значений показателей деятельности органов исполнительной власти субъектов Российской Федерации предоставлены межбюджетные трансферты в сумме 5 278,3 млн рублей. Распределение указанных средств бюджетам 20 субъектов Российской Федерации осуществлено в соответствии с постановлением Правительства Российской Федерации от 3 ноября 2012 г. № 1142 «О мерах по реализации Указа Президента Российской Федерации от 21 августа 2012 г. № 1199 «Об оценке эффективности деятельности органов исполнительной власти субъектов Российской Федерации».

В целях повышения пожарной безопасности торфяников из федерального бюджета направлены средства бюджету Московской области, которые позволили осуществить работы по обводнению земель на площади в 29,3 тыс. га.

В целях создания благоприятных условий для дальнейшего развития муниципальных образований, имеющих высокий интеллектуальный, научно-технический потенциал и являющихся центрами инновационного развития, 13 муниципальным образованиям со статусом наукограда Российской Федерации перечислены межбюджетные трансферты, которые направлены на реконструкцию, строительство и ремонт 31 объекта социальной, инженерной и инновационной инфраструктуры.

Предоставление иных межбюджетных трансфертов на переселение граждан из закрытых административно-территориальных образований позволило отселить в 2013 году 360 семей.

За счет иных межбюджетных трансфертов, предоставленных из федерального бюджета бюджету города Байконур на развитие и поддержку инфраструктуры города, проведена реконструкция и ремонт 5 объектов.

С 2013 года началась реализация механизма «бюджетного аккредитива» – перечисления межбюджетных трансфертов из федерального бюджета бюджетам субъектов Российской Федерации под фактическую



потребность получателей средств бюджетов субъектов Российской Федерации в качестве одной из мер, направленных на повышение ликвидности счета федерального бюджета.

Данный механизм заключается в передаче главными распорядителями полномочий получателя средств федерального бюджета по перечислению межбюджетных трансфертов в бюджеты субъектов Российской Федерации территориальным органам Федерального казначейства и предусматривает:

- осуществление расходов получателей бюджетных средств субъекта Российской Федерации под фактическую потребность, не увеличивая время исполнения представленного платежного документа;
- исключение наличия неиспользованного остатка межбюджетных трансфертов в течение финансового года и на конец финансового года в бюджетах субъектов Российской Федерации;
- сокращение периода поступления целевых средств в доход регионального бюджета.

В течение 2013 года проводилась работа по повышению заинтересованности главных распорядителей в принятии решений о предоставлении бюджетам субъектов Российской Федерации межбюджетных трансфертов с использованием нового механизма. В результате проведенной работы открыты лицевые счета по переданным полномочиям получателей бюджетных средств ряду территориальных органов Федерального казначейства и проведены операции по перечислению средств в бюджеты субъектов Российской Федерации под фактическую потребность некоторыми главными распорядителями.

В целом за 2013 год остатки межбюджетных трансфертов на счетах бюджетов субъектов Российской Федерации сократились на 42,3 млрд рублей и составили 200,3 млрд рублей.

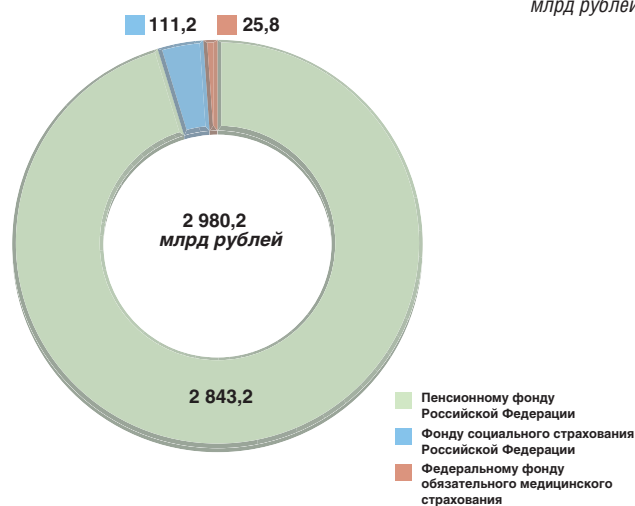
#### 5.10. Межбюджетные трансферты бюджетам государственных внебюджетных фондов Российской Федерации

За последние пять лет ассигнования федерального бюджета направлены бюджетам государственных внебюджетных фондов Российской Федерации в виде межбюджетных трансфертов в следующих объемах (таблица 33).

В расходах федерального бюджета объем межбюджетных трансфертов бюджетам государственных внебюджетных фондов Российской Федерации занимает значительную долю (в 2013 году – 22,3%).

Информация об объемах межбюджетных трансфертов бюджетам государственных внебюджетных фондов Российской Федерации в 2013 году представлена на рисунке 31.

Рисунок 31  
млрд рублей



Снижение объемов межбюджетных трансфертов, направляемых в бюджеты государственных внебюджетных фондов Российской Федерации, в 2013 году (4,5%) по сравнению с 2009 годом (5,4%) привело к снижению их доли к объему ВВП. Это связано в первую очередь с уменьшением объемов ассигнований федерального бюджета, передаваемых в бюджеты Пенсионного фонда Российской Федерации и Фонда социального страхования Российской Федерации на обеспечение их сбалансированности (таблица 34).

Информация об объемах межбюджетных трансфертов, перечисленных бюджетам государственных внебюджетных фондов в 2009–2013 годах, представлена на рисунке 32.

Сохраняется устойчивая зависимость формирования доходной части бюджетов государственных внебюджетных фондов Российской Федерации от поступлений бюджетных ассигнований из федерального бюджета. Это особенно характерно для бюджета Пенсионного фонда Российской Федерации в связи

Таблица 33

Годы	ВСЕГО		в том числе:					
			Пенсионному фонду Российской Федерации		Фонду социального страхования Российской Федерации		Федеральному фонду обязательного медицинского страхования	
	млрд рублей	в % к пред. году	млрд рублей	в % к пред. году	млрд рублей	в % к пред. году	млрд рублей	в % к пред. году
1	2=4+6+8	3	4	5	6	7	8	9
2009	2 113,2	133,7	1 944,2	133,4	131,1	в 2,6 раза	37,9	51,8
2010	2 757,6	130,5	2 643,8	136,0	109,1	83,2	4,7	12,5
2011	2 546,9	92,4	2 379,8	90,0	145,9	133,8	21,1	в 4,5 раза
2012	3 048,1	119,7	2 815,6	118,3	180,7	123,8	51,8	в 2,5 раза
2013	2 980,2	97,8	2 843,2	100,9	111,2	61,6	25,8	49,8

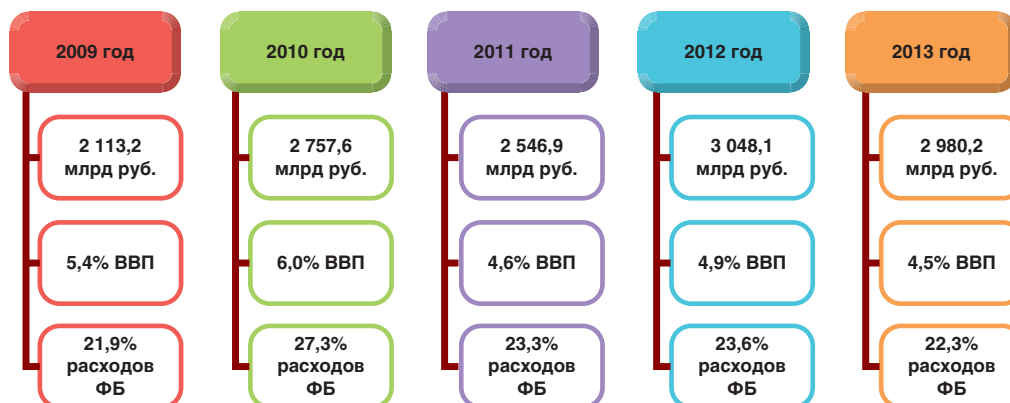


Таблица 34

Годы	Объем кассовых расходов федерального бюджета, млрд рублей	Общий объем межбюджетных трансфертов, перечисленных государственным внебюджетным фондам, млрд рублей	в % к ВВП	в % к объему расходов федерального бюджета
1	2	3	4	5
2009	9 660,1	2 113,2	5,4	21,9
2010	10 117,5	2 757,6	6,0	27,3
2011	10 925,6	2 546,9	4,6	23,3
2012	12 895,0	3 048,1	4,9	23,6
2013	13 342,9	2 980,2	4,5	22,3

Рисунок 32

**Общий объем межбюджетных трансфертов, перечисленных бюджетам государственных внебюджетных фондов**



со значительным ростом расходов на осуществление различных выплат и пособий и вопрос обеспечения устойчивости и сбалансированности системы обязательного пенсионного страхования в последние годы стоит достаточно остро (таблица 35).

**Пенсионный фонд Российской Федерации**

В 2013 году бюджету Пенсионного фонда Российской Федерации направлены межбюджетные трансферты в сумме 2 843,2 млрд рублей для осуществления следующих мероприятий (таблица 36).

Таблица 35

Годы	Поступления межбюджетных трансфертов из федерального бюджета, в том числе:					
	В бюджет Пенсионного фонда Российской Федерации		В бюджет Фонда социального страхования Российской Федерации		В бюджет Федерального фонда обязательного медицинского страхования	
	млрд рублей	% к доходам бюджета Фонда	млрд рублей	% к доходам бюджета Фонда	млрд рублей	% к доходам бюджета Фонда
1	2	3	4	5	6	7
2009	1 944,2	60,3	131,1	29,8	37,9	29,9
2010	2 643,8	57,2	109,1	23,5	4,7	4,6
2011	2 379,8	45,3	145,9	26,1	21,1	6,1
2012	2 815,6	47,8	180,7	28,6	51,8	5,4
2013	2 843,2	44,5	111,2	18,4	25,8	2,3

Таблица 36  
млрд рублей

Наименование	Федеральный закон «О федеральном бюджете на 2013 год и на плановый период 2014 и 2015 годов»	Уточненная роспись	Кассовое исполнение	% исполнения к:	
				закону	уточненной росписи
1	2	3	4	5=4/2*100	6=4/3*100
<b>Межбюджетные трансферты бюджету Пенсионного фонда Российской Федерации</b>	<b>2 885,4</b>	<b>2 843,2</b>	<b>2 843,2</b>	<b>98,5</b>	<b>100,0</b>
<i>из них:</i>					
Обеспечение сбалансированности бюджета Пенсионного фонда Российской Федерации	942,8	942,8	942,8	100,0	100,0
Валоризация величины расчетного пенсионного капитала	600,3	587,4	587,4	97,9	100,0



Окончание таблицы 36

Наименование	Федеральный закон «О федеральном бюджете на 2013 год и на плановый период 2014 и 2015 годов»	Уточненная роспись	Кассовое исполнение	% исполнения к:	
				закону	уточненной росписи
1	2	3	4	5=4/2*100	6=4/3*100
Компенсация выпадающих доходов бюджету Пенсионного фонда Российской Федерации в связи с установлением пониженных тарифов страховых взносов на обязательное пенсионное страхование	330,1	330,1	330,1	100,0	100,0
Выплата пенсий по государственному пенсионному обеспечению	307,6	287,5	287,5	93,4	100,0
Осуществление ежемесячной денежной выплаты инвалидам	301,4	247,4	247,4	82,1	100,0
Предоставление материнского (семейного) капитала	200,1	241,3	241,3	120,6	100,0
Осуществление ежемесячной денежной выплаты ветеранам	71,6	59,4	59,4	83,0	100,0
Выплата федеральной социальной доплаты к пенсии	40,0	40,0	40,0	100,0	100,0
Компенсационные выплаты лицам, осуществляющим уход за нетрудоспособными гражданами	43,8	35,9	35,9	81,9	100,0
Ежемесячные выплаты лицам, осуществляющим уход за детьми-инвалидами и инвалидами с детства I группы		23,0	23,0		100,0
Осуществление ежемесячной денежной выплаты гражданам, подвергшимся воздействию радиации вследствие радиационных аварий и ядерных испытаний	14,0	13,8	13,8	98,9	100,0
Дополнительное ежемесячное материальное обеспечение некоторых категорий граждан Российской Федерации в связи с 60-летием Победы в Великой Отечественной войне 1941–1945 годов	7,4	7,4	7,4	100,0	100,0
Софинансирование формирования пенсионных накоплений застрахованных лиц за счет средств Фонда национального благосостояния	5,9	5,9	5,9	100,0	100,0
Материальное обеспечение специалистов ядерного оружейного комплекса Российской Федерации	5,7	5,7	5,7	99,1	99,1
Возмещение расходов по выплате трудовых пенсий в связи с зачетом в страховой стаж нестраховых периодов	4,7	5,5	5,5	117,0	100,0
Выплата дополнительного материального обеспечения, доплат к пенсиям, пособий и компенсаций	3,5	3,5	3,5	100,0	100,0
Оплата стоимости проезда пенсионерам к месту отдыха и обратно один раз в два года	2,2	2,3	2,3	103,5	100,0
Осуществление ежемесячной денежной выплаты Героям Советского Союза, Героям Российской Федерации и полным кавалерам ордена Славы	1,3	1,3	1,3	100,0	100,0
Софинансирование социальных программ субъектов Российской Федерации, связанных с укреплением материально-технической базы учреждений социального обслуживания населения и оказанием адресной социальной помощи неработающим пенсионерам	1,0	1,0	1,0	100,0	100,0

Межбюджетные трансферты, переданные в бюджет Пенсионного фонда Российской Федерации, обеспечили в 2013 году дальнейшее повышение пенсий в стране. В течение 2013 года проиндексированы трудовые пенсии и пенсии по государственному пенсионному обеспечению в порядке, установленном законодательством Российской Федерации.

С 1 февраля 2013 года трудовые пенсии выросли на 6,6%, а с 1 апреля 2013 года – на 3,3%, в результате средний размер трудовой пенсии по старости на конец 2013 года составил 10 716,3 рублей в месяц.

С 1 апреля 2013 года увеличены социальные пенсии на 1,81%. Средний размер социальной пенсии в 2013 году составил 6 446,6 рублей в месяц. Одновременно были повышены социальные выплаты, размеры которых зависят от роста социальных пенсий.

В соответствии со статьей 18 Федерального закона от 15 декабря 2001 г. № 166-ФЗ «О государственном пенсионном обеспечении в Российской Федерации» с 1 января 2013 года увеличен размер

социальной пенсии инвалидам с детства I группы и детям-инвалидам до 8 704,0 рублей в месяц, что фактически соответствует 20% увеличению.

В целях реализации принимаемых обязательств и обеспечения сбалансированности пенсионной системы в 2013 году из федерального бюджета направлялись бюджетные ассигнования на обеспечение сбалансированности бюджетов государственных внебюджетных фондов Российской Федерации.

В 2013 году на обеспечение сбалансированности бюджета Пенсионного фонда Российской Федерации направлено 942,8 млрд рублей.

В связи с установлением пониженных тарифов страховых взносов для отдельных плательщиков из федерального бюджета ежегодно направляются средства на компенсацию выпадающих доходов.

В 2013 году продолжена реализация мероприятий, направленных на повышение материального обеспечения пенсионеров и ликвидацию бедности среди пенсионеров.



Осуществлялись мероприятия по валоризации (повышению) денежной оценки пенсионных прав пенсионеров, вышедших на трудовую пенсию в годы существования СССР, а также других категорий пенсионеров с помощью более справедливой оценки их прав, приобретенных до вступления в силу нового пенсионного законодательства (до 1 января 2002 года).

Начиная с 2010 года общий уровень материального обеспечения каждого пенсионера не может быть ниже величины прожиточного минимума пенсионера в конкретном субъекте Российской Федерации. В этих целях введена федеральная и региональная социальная доплата к пенсии. В 2013 году федеральная социальная доплата к пенсии установлена около 3,0 млн пенсионерам.

Кроме того, Указом Президента Российской Федерации от 30 марта 2005 г. № 363 «О мерах по улучшению материального положения некоторых категорий граждан Российской Федерации в связи с 60-летием Победы в Великой Отечественной войне 1941–1945 годов» с 1 мая 2005 года отдельным категориям граждан установлено дополнительное ежемесячное материальное обеспечение. Так, в 2013 году осуществлено около 720,8 тыс. выплат дополнительного ежемесячного материального обеспечения.

В 2013 году осуществлена выплата материального обеспечения 22,9 тыс. специалистам ядерного оружейного комплекса Российской Федерации, предусмотренного в соответствии с Указом Президента Российской Федерации от 23 августа 2000 г. № 1563 «О неотложных мерах социальной поддержки специалистов, осуществляющих деятельность в области ядерного оружейного комплекса Российской Федерации».

Для решения задачи повышения уровня пенсионного обеспечения граждан Российской Федерации принят Федеральный закон от 30 апреля 2008 г. № 56-ФЗ «О дополнительных страховых взносах на накопительную часть трудовой пенсии и государственной поддержке формирования пенсионных накоплений», внедряющий систему стимулирования формирования пенсионных накоплений путем софинансирования из средств федерального бюджета дополнительных страховых взносов на накопительную часть трудовой пенсии, уплачиваемых застрахованными лицами, добровольно вступившими в правоотношения по обязательному пенсионному страхованию в целях уплаты дополнительных страховых взносов на накопительную часть трудовой пенсии.

Бюджетные ассигнования, направленные по заявке Пенсионного фонда Российской Федерации на указанные цели, обеспечили софинансирование пенсионных накоплений более 948 тыс. застрахованных лиц, уплативших дополнительные страховые взносы на накопительную часть трудовой пенсии в 2012 году.

В целях оценки пенсионных прав в 2013 году из федерального бюджета в бюджет Пенсионного фонда Российской Федерации направлены межбюджетные трансферты на возмещение расходов по выплате страховой части трудовой пенсии по старости, трудовой пенсии по инвалидности и трудовой пенсии по случаю потери кормильца в связи с зачетом в страховой стаж нестраховых периодов. Среднегодовое число получателей сумм возмещения за нестраховые периоды в 2013 году составило свыше 6,5 млн человек.

Кроме того, за выдающиеся достижения и особые заслуги перед Российской Федерацией законодательством Российской Федерации отдельным категориям граждан предоставлено право на получение дополнительного ежемесячного материального обеспечения, устанавливаемого к пенсиям. В 2013 году численность получателей уменьшилась по сравнению с 2012 годом и составила около 23,2 тыс. человек, размер доплаты составил от 5,7 тыс. рублей до 15,3 тыс. рублей.

С 1 апреля 2013 года проиндексирован размер ежемесячной денежной выплаты отдельным категориям граждан на 5,5 процентов.

По данным Федерального регистра лиц, имеющих право на получение государственной социальной помощи, количество установленных ежемесячных денежных выплат на начало 2013 года составило 16,5 млн выплат, на конец 2013 года – 16,3 млн выплат.

Средний размер ежемесячных денежных выплат отдельным категориям граждан, в том числе инвалидам, ветеранам, гражданам, подвергшимся радиационному воздействию, Героям Советского Союза, Героям Российской Федерации и полным кавалерам ордена Славы и другим категориям граждан с учетом увеличения этих выплат на уровень инфляции с 1 апреля 2013 года в соответствии с законодательством Российской Федерации составил от 1 700 рублей для граждан, подвергшихся воздействию радиации, до 3 000 и 4 200 рублей для инвалидов и ветеранов соответственно, что способствовало увеличению доходов отдельных категорий граждан.

С 1 июля 2008 года Указом Президента Российской Федерации от 13 мая 2008 г. № 774 «О дополнительных мерах социальной поддержки лиц, осуществляющих уход за нетрудоспособными гражданами» установлены ежемесячные компенсационные выплаты в размере 1 200 рублей неработающим трудоспособным лицам, осуществляющим уход за инвалидом I группы, ребенком-инвалидом в возрасте до 18 лет, а также за престарелым, нуждающимся по заключению лечебного учреждения в постоянном постороннем уходе либо достигшим возраста 80 лет.

В соответствии с Указом Президента Российской Федерации от 26 февраля 2013 г. № 175 «О ежемесячных выплатах лицам, осуществляющим уход за детьми-инвалидами и инвалидами с детства I группы» с 1 января 2013 года был увеличен размер ежемесячных выплат неработающим трудоспособным лицам, которые осу-





ществляют уход за детьми-инвалидами и инвалидами с детства I группы, а именно родителю (усыновителю) или опекуну (попечителю) с 1200 рублей до 5500 рублей, то есть почти в 4,7 раза.

При этом, компенсационные выплаты с указанной даты устанавливаются одному неработающему трудоспособному лицу в отношении каждого указанного нетрудоспособного гражданина на период осуществления ухода за ним.

Расходы федерального бюджета на компенсационные выплаты из года в год неуклонно возрастают в связи с ежегодным ростом количества выплат. Так, в 2013 году данный показатель составил около 2,6 млн выплат.

Кроме того, Законом Российской Федерации от 19 февраля 1993 г. № 4520-1 «О государственных гарантиях и компенсациях для лиц, работающих и проживающих в районах Крайнего Севера и приравненных к ним местностях» установлена компенсация расходов на оплату стоимости проезда пенсионерам, являющимся получателями трудовых пенсий по старости и по инвалидности, к месту отдыха на территории Российской Федерации и обратно один раз в два года. Указанная компенсация в 2013 году выплачена свыше 191,2 тыс. человек.

Кроме того, ежегодно индексируется размер материнского (семейного) капитала — сумма указанной выплаты в 2013 году составила 408 960,5 рублей.

В 2013 году число граждан, подавших заявки на получение сертификата на предоставление материнского (семейного) капитала, составило 807,4 тыс. человек. Численность граждан, получивших указанные сертификаты в 2013 году, составила 786,3 тыс. человек.

В 2013 году на софинансирование социальных программ субъектов Российской Федерации, связанных с укреплением материально-технической базы учреждений социального обслуживания населения и оказанием адресной социальной помощи неработающим пенсионерам, в бюджет Пенсионного фонда Российской Федерации направлены средства федерального бюджета в сумме 1,0 млрд рублей.

Получателями адресной социальной помощи стали порядка 39,8 тыс. неработающих пенсионеров, в том числе 33 тыс. человек, пострадавших в связи с крупномасштабным наводнением, произошедшим на территории Дальнего Востока.

Всего субсидии представлены бюджетам 78 субъектов Российской Федерации.

#### **Фонд социального страхования Российской Федерации**

Межбюджетные трансферты бюджету Фонда социального страхования Российской Федерации в 2013 году направлялись для осуществления следующих мероприятий (таблица 37).

Таблица 37  
млрд рублей

Наименование	Федеральный закон «О федеральном бюджете на 2013 год и на плановый период 2014 и 2015 годов»	Уточненная роспись	Кассовое исполнение	% исполнения к	
				закону	уточненной росписи
1	2	3	4	5=4/2*100	6=4/3*100
<b>Межбюджетные трансферты бюджету Фонда социального страхования Российской Федерации</b>	<b>108,1</b>	<b>111,2</b>	<b>111,2</b>	<b>102,8</b>	<b>100,0</b>
<i>в том числе:</i>					
Выплата пособий по уходу за ребенком до достижения им возраста полутора лет гражданам, не подлежащим обязательному социальному страхованию на случай временной нетрудоспособности и в связи с материнством	55,2	54,8	54,8	99,3	100,0
Компенсация выпадающих доходов бюджету Фонда социального страхования Российской Федерации в связи с установлением пониженных тарифов страховых взносов	23,6	23,6	23,6	100,0	100,0
Обеспечение инвалидов техническими средствами реабилитации, включая изготовление и ремонт протезно-ортопедических изделий	13,7	14,2	14,2	103,7	100,0
Пособия при рождении ребенка гражданам, не подлежащим обязательному социальному страхованию, пособия женщинам, вставшим на учет в медицинских учреждениях в ранние сроки беременности, пособия по беременности и родам женщинам, уволенным в связи с ликвидацией организаций, пособия по беременности и родам и по временной нетрудоспособности в связи с зачетом в страховой стаж нестраховых периодов, оплата 4 дополнительных выходных дней по уходу за ребенком-инвалидом	8,2	7,5	7,5	92,5	100,0
Обеспечение сбалансированности бюджета Фонда социального страхования Российской Федерации	5,4	5,4	5,4	100,0	100,0
Оказание государственной социальной помощи отдельным категориям граждан в части оплаты санаторно-курортного лечения, а также проезда на междугородном транспорте к месту лечения и обратно		3,1	3,1	–	100,0
Пособие по уходу за ребенком гражданам, подвергшимся воздействию радиации вследствие радиационных аварий	2,0	2,6	2,6	126,4	100,0



В целях обеспечения сбалансированности бюджета Фонда социального страхования Российской Федерации с 2009 года из федерального бюджета в бюджет Фонда направляются бюджетные ассигнования на обеспечение его сбалансированности. Федеральным законом от 3 декабря 2012 г. № 216-ФЗ «О федеральном бюджете на 2013 год и на плановый период 2014 и 2015 годов» на указанные цели в 2013 году было предусмотрено 32,6 млрд рублей.

С учетом формирования на 1 января 2013 года остатков средств по обязательному социальному страхованию на случай временной нетрудоспособности и в связи с материнством, который может быть внутренним источником финансирования дефицита бюджета, Федеральным законом от 7 июня 2013 г. № 133-ФЗ «О внесении изменений в Федеральный закон «О федеральном бюджете на 2013 год и на плановый период 2014 и 2015 годов» бюджетные ассигнования на предоставление межбюджетных трансфертов бюджету Фонда на указанные цели уменьшены на 27,1 млрд рублей и составили 5,4 млрд рублей (исполнены в полном объеме).

Кроме того, в 2013 году из федерального бюджета в бюджет Фонда направлены межбюджетные трансферты на компенсацию выпадающих доходов бюджета Фонда в связи с установлением пониженных тарифов страховых взносов для отдельных категорий плательщиков в сумме 23,6 млрд рублей.

Межбюджетные трансферты, перечисленные бюджету Фонда социального страхования Российской Федерации в 2013 году, обеспечили выплату различных социальных пособий с учетом их индексации в соответствии с законодательством Российской Федерации.

С 1 января 2013 года проиндексированы на 5,5% единовременные пособия женщинам, вставшим на учет в медицинских учреждениях в ранние сроки беременности, пособия по беременности и родам (для женщин, уволенных в связи с ликвидацией организаций), единовременные пособия при рождении ребенка, ежемесячные пособия по уходу за ребенком, социальные пособия на погребение или возмещение стоимости гарантированного перечня услуг по погребению.

Осуществлялась выплата пособий по уходу за ребенком до достижения им возраста полутора лет гражданам, не подлежащим обязательному социальному страхованию на случай временной нетрудоспособности и в связи с материнством. Количество выплаченных пособий относительно показателя предыдущего года уменьшилось на 1 826,1 тыс. выплат и составило 14 266,7 тыс. выплат.

Выплата пособий при рождении ребенка гражданам той же категории позволила обеспечить указанным пособием порядка 450 тыс. человек.

Объем бюджетных ассигнований, перечисленных бюджету Фонда социального страхования Россий-

ской Федерации на обеспечение инвалидов техническими средствами реабилитации составил в 2013 году 14,2 млрд рублей. Это позволило выдать 253,9 млн единиц технических средств реабилитации, а также протезно-ортопедических изделий.

В рамках реализации Федерального закона от 17 июля 1999 г. № 178-ФЗ «О государственной социальной помощи» на оказание государственной социальной помощи отдельным категориям граждан в части оплаты санаторно-курортного лечения, а также проезда на междугородном транспорте к месту лечения и обратно, ежегодно направляются бюджетные ассигнования из федерального бюджета, за счет уменьшения ассигнований, предусмотренных на выплату ежемесячных денежных выплат указанным категориям граждан, не отказавшимся от получения указанной государственной социальной помощи.

Право на получение государственной социальной помощи в виде набора социальных услуг (социальной услуги) на 1 января 2014 года имели 5,13 млн человек.

В 2013 году выдано 120,0 тыс. путевок на санаторно-курортное лечение граждан, имеющих право на получение государственной социальной помощи в виде набора социальных услуг.

Количество пособий по уходу за ребенком гражданам, подвергшимся воздействию радиации вследствие радиационных аварий, в 2013 году составило около 283 тысяч выплат.

Одному из родителей (опекуну, попечителю) для ухода за детьми-инвалидами по его письменному заявлению предоставляются четыре дополнительных оплачиваемых выходных дня в месяц, которые могут быть использованы одним из указанных лиц либо разделены ими между собой по их усмотрению. С 1 января 2010 года финансовое обеспечение расходов на оплату дополнительных выходных дней осуществляется за счет межбюджетных трансфертов из федерального бюджета, предоставляемых в установленном порядке бюджету Фонда социального страхования Российской Федерации. В 2013 году число оплаченных дополнительных дней составило почти 1,1 млн дней.

#### ***Федеральный фонд обязательного медицинского страхования***

Межбюджетные трансферты бюджету Федерального фонда обязательного медицинского страхования в 2013 году направлены на компенсацию выпадающих доходов бюджета Федерального фонда обязательного медицинского страхования в связи с установлением пониженных тарифов страховых взносов для отдельных категорий плательщиков.

Федеральным законом от 3 декабря 2012 г. № 216-ФЗ «О федеральном бюджете на 2013 год и на плановый период 2014 и 2015 годов» на компенсацию выпадающих доходов бюджета Федерального фонда обязательного



медицинского страхования в связи с установлением пониженных тарифов страховых взносов предусматривалось 50,4 млрд рублей.

Начиная с мая по октябрь 2013 года было приостановлено перечисление межбюджетных трансфертов бюджету Федерального фонда обязательного медицинского страхования, предусмотренных на компенсацию выпадающих доходов бюджету Фонда в связи с установлением пониженных тарифов страховых взносов отдельным категориям плательщиков, с учетом уточнения фонда оплаты труда по льготным категориям плательщиков страховых взносов в соответствии с отчетными данными Пенсионного фонда Российской Федерации (осуществляет администрирование страховых взносов в бюджет Федерального фонда обязательного медицинского страхования на обязательное медицинское страхование) за 2012 год.

В связи с этим Федеральным законом от 2 декабря 2013 г. № 348-ФЗ «О внесении изменений в Федеральный закон «О федеральном бюджете на 2013 год и на плановый период 2014 и 2015 годов» указанные бюджетные ассигнования уменьшены на сумму 24,6 млрд рублей и составили 25,8 млрд рублей (кассовое исполнение осуществлено в полном объеме).

#### 5.11. Мониторинг реализации Федерального закона от 8 мая 2010 г. № 83-ФЗ «О внесении изменений в отдельные законодательные акты Российской Федерации в связи с совершенствованием правового положения государственных (муниципальных) учреждений»

В целях повышения прозрачности проводимых преобразований, связанных с реализацией положений Федерального закона от 8 мая 2010 г. № 83-ФЗ «О внесении изменений в отдельные законодательные акты

Российской Федерации в целях совершенствования правового положения государственных (муниципальных) учреждений», Минфином России осуществляется мониторинг выполнения плана мероприятий по совершенствованию правового положения государственных (муниципальных) учреждений.

На государственные и муниципальные учреждения возложена обязанность по обеспечению открытости и доступности информации о своей деятельности, в том числе учредительных документов, документах о планах и результатах деятельности на официальном сайте в сети Интернет [www.bus.gov.ru](http://www.bus.gov.ru) (далее – Официальный сайт). По информации, размещенной на Официальном сайте, в Российской Федерации действует более 180 тысяч учреждений, из них 28% – казенных, 65% – бюджетных и 7% – автономных.

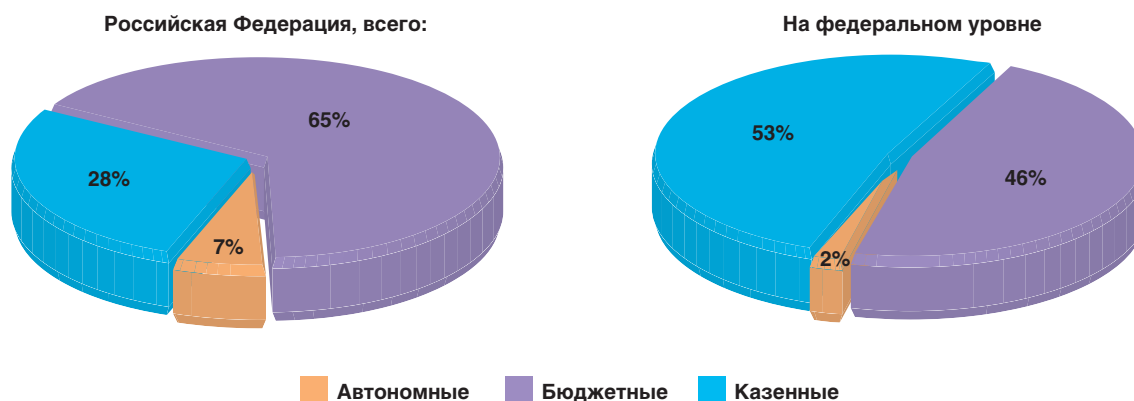
По состоянию на 1 декабря 2013 года функции и полномочия учредителя федеральных государственных учреждений осуществляют 77 субъекта (органы государственной власти (государственные органы), федеральные государственные бюджетные учреждения).

На федеральном уровне по состоянию на 1 декабря 2013 года в ведении 77 главных распорядителей средств федерального бюджета находилось 7 158 федеральных государственных учреждений, в том числе 3 787 федеральных казенных учреждений, 3 259 федеральных бюджетных учреждений и 112 федеральных автономных учреждений (рисунок 33).

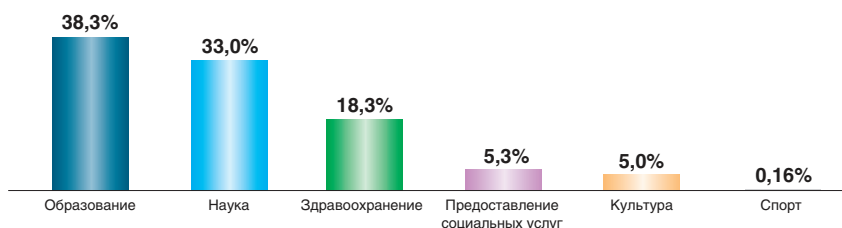
Основанная часть государственных (муниципальных) учреждений осуществляет свою деятельность в социальной сфере. На федеральном уровне по состоянию на 1 декабря 2013 года доля данных учреждений составляла 51%. Структура количества государственных учреждений социальной сферы, подведомственных федеральным органам власти Российской Федерации, в разрезе отраслей социальной сферы представлена на рисунке 34.

Рисунок 33

Сеть государственных (муниципальных) учреждений



Структура государственных учреждений социальной сферы,  
подведомственных федеральным органам власти  
Российской Федерации



В соответствии со статьей 32 Федерального закона от 12 января 1996 г. № 7-ФЗ «О некоммерческих организациях» казенные, бюджетные и автономные учреждения должны обеспечить открытость и доступность учредительных документов, а также информации о планах и результатах своей деятельности. Указанная информация подлежит размещению на Официальном сайте.

По состоянию на 1 января 2014 года на Официальном сайте зарегистрировано 6 953 федеральных государственных учреждений (97,1% от общего числа федеральных государственных учреждений), из них 3 578 казенных (94,5% от общего числа федеральных государственных казенных учреждений), 3 312 бюджетных (96,5% от общего числа федеральных государственных бюджетных учреждений) и 63 автономных (41,1% от общего числа федеральных автономных учреждений).

В результате проводимого мониторинга реализации положений Федерального закона от 8 мая 2010 г. № 83-ФЗ выявлено, что в целях проведения единой политики по оказанию государственных (муниципальных) услуг высокого качества в интересах граждан в первую очередь в социальной сфере требуется оптимизация подходов к оказанию однотипных услуг. Отсутствие унифицированного подхода к определению аналогичных услуг, в конечном счете, не позволяет сравнивать их по стоимости и объему, гарантированному государством.

Кроме того перечни услуг и работ, сформированные по единому принципу, должны существенно упростить работу по составлению и финансовому обеспечению государственного (муниципального) задания для каждого учреждения.

С целью унификации и систематизации государственных (муниципальных) услуг, оказываемых государственными (муниципальными) учреждениями в соответствии с государственными (муниципальными) заданиями, в 2013 году Федеральным законом от 23 июля 2013 г. № 252-ФЗ «О внесении изменений в Бюджетный кодекс Российской Федерации и отдельные законодательные акты Российской Федерации» (далее – Федеральный закон от 23 июля 2013 г. № 252-ФЗ) внесены изменения в статью 69.2 Бюджетного кодекса Российской Федерации.

Согласно указанным изменениям введена норма о необходимости формирования государственных (муниципальных) заданий на основе ведомственных перечней государственных (муниципальных) услуг и работ, которые должны формироваться на основании базовых (отраслевых) перечней государственных и муниципальных услуг и работ, утверждаемых для всех публично-правовых образований федеральными органами исполнительной власти, осуществляющими функции по выработке государственной политики и нормативно-правовому регулированию в установленных сферах деятельности (далее – Базовый (отраслевой) перечень).

Для реализации указанной нормы постановлением Правительства Российской Федерации от 26 февраля 2014 г. № 151 утверждены Правила формирования и ведения базовых (отраслевых) перечней государственных и муниципальных услуг и работ (далее – Правила); Правила формирования, ведения и утверждения ведомственных перечней государственных услуг и работ, оказываемых и выполняемых федеральными государственными учреждениями; Общие требования к формированию, ведению и утверждению ведомственных перечней государственных (муниципальных) услуг и работ, оказываемых и выполняемых государственными учреждениями субъектов Российской Федерации (муниципальными учреждениями).

Согласно указанному постановлению, федеральным органам исполнительной власти, осуществляющим функции по выработке государственной политики и нормативно-правовому регулированию в установленных сферах деятельности, необходимо до 1 июля 2014 года обеспечить утверждение Базовых (отраслевых) перечней.

Базовые (отраслевые), объединенные в единый информационный ресурс, образуют Сводный перечень государственных и муниципальных услуг и работ, который будет размещен на официальном сайте в сети Интернет [www.bus.gov.ru](http://www.bus.gov.ru) (рисунок 35).

Также, Федеральным законом от 23 июля 2013 г. № 252-ФЗ «О внесении изменений в Бюджетный кодекс Российской Федерации и отдельные законодательные акты Российской Федерации» в Бюджетный кодекс Российской Федерации внесены изменения, устанавливающие обязанность феде-



Рисунок 35

**Принцип формирования базовых (отраслевых) перечней  
государственных и муниципальных услуг и работ и Сводного перечня**



ральных органов исполнительной власти, органов исполнительной власти субъектов Российской Федерации (органов местного самоуправления), осуществляющих функции и полномочия учредителя учреждений, в целях определения объема финансового обеспечения выполнения государственного (муниципального) задания утверждать порядки определения нормативных затрат на оказание государственных (муниципальных) услуг с учетом общих требований, установленных федеральными органами исполнительной власти, осуществляющими функции по выработке государственной политики и нормативно-правовому регулированию в установленных сферах деятельности.

Формирование бюджетов бюджетной системы Российской Федерации с учетом вышеназванных требований об установлении единых перечней государственных (муниципальных) услуг (работ) и единых подходов по определению нормативов их стоимости должно осуществляться, начиная с формирования проектов бюджетов бюджетной системы Российской Федерации на 2016 год и на плановый период 2017 и 2018 годов.

Таким образом, в настоящее время законодательство Российской Федерации предусматривает возможность внедрения единой методологической основы финансового обеспечения государственных (муниципальных) услуг на основании единого перечня государственных (муниципальных) услуг и общего порядка определения нормативных затрат по сферам деятельности.

Указанные нормы должны получить развитие в нормативных правовых актах Правительства Российской Федерации и федеральных органов исполнительной власти с дальнейшим тиражированием единых подходов на уровне субъектов Российской Федерации и муниципальных образований.

Для установления правил определения единых нормативных затрат на оказание государственных (муниципальных) услуг в условиях существенной дифференциации материально-технического и кадрового обеспечения государственных (муниципальных) учреждений целесообразно создание единого для всех субъектов Российской Федерации подхода к расчетам и определению нормативов затрат на государственные (муниципальные) услуги.

Первым шагом к установлению правил определения единых нормативных затрат на оказание государственных (муниципальных) услуг должна стать разработка методических рекомендаций в части определения общих подходов к расчету нормативных затрат на оказание государственных (муниципальных) услуг с учетом особенностей функционирования учреждений с применением отраслевой и региональной специфики (с возможностью применения корректирующих или иных расчетных коэффициентов).

Подготовка нормативно-правовой базы должна быть завершена до начала формирования проектов бюджетов бюджетной системы Российской Федерации на 2016 год и на плановый период 2017 и 2018 годов.

Единый подход к определению аналогичных услуг позволит обеспечить конституционные гарантии по



предоставлению гражданам в соответствии с установленными стандартами государственных (муниципальных) услуг независимо от места их оказания.

В соответствии с положениями Федеральных законов от 12 января 1996 г. № 7-ФЗ «О некоммерческих организациях» и от 3 ноября 2006 г. № 174-ФЗ «Об автономных учреждениях» для федеральных государственных бюджетных и автономных учреждений должен быть утвержден план финансово-хозяйственной деятельности.

Согласно Требованиям к плану финансово-хозяйственной деятельности государственного (муниципального) учреждения, утвержденным приказом Минфина России от 28 июля 2010 г. № 81н, помимо общих сведений об учреждении, целях, видах его деятельности План должен содержать показатели финансового состояния учреждения в разрезе поступлений и выплат (расходов). Анализ информации, полученной от федеральных органов власти, содержащей сводные показатели по поступлениям и выплатам (расходам) федеральных государственных

бюджетных и автономных учреждений (в разрезе отчетных данных за 2013 год и плановых показателей на 2014 год) представлен на рисунках 36, 37, 38 и 39.

В рамках реализации приказа Минфина России от 21 июля 2011 г. № 86н «Об утверждении порядка предоставления информации государственным (муниципальным) учреждением, ее размещения на официальном сайте в сети Интернет и ведения указанного сайта» (далее – Приказ № 86н) ведется работа по совершенствованию Официального сайта государственных (муниципальных) учреждений.

В соответствии с планом-графиком работ Министерства финансов Российской Федерации и Федерального казначейства по развитию официального сайта для размещения информации о государственных и муниципальных учреждениях на 2013 год и январь 2014 года, подготовлен ряд предложений сформированный, в том числе на основе информации, представленной федеральными органами исполнительной власти и органами исполнительной власти субъектов Российской Федерации по переч-

Рисунок 36

#### Доля поступлений в общем объеме доходов федеральных государственных учреждений (фактические показатели 2013 г.)

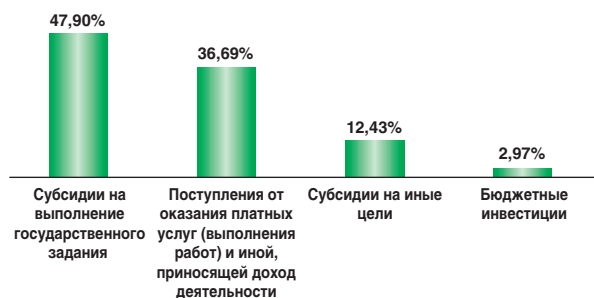


Рисунок 37

#### Доля поступлений в общем объеме доходов федеральных государственных учреждений (плановые показатели 2014 г.)



Рисунок 38

#### Доля выплат в общем объеме расходов федеральных государственных учреждений (фактические показатели 2013 г.)





Рисунок 39

**Доля выплат в общем объеме расходов федеральных государственных учреждений  
(плановые показатели 2014 г.)**



ню информации, предоставляемой Официальным сайтом в разрезе целевых групп пользователей.

Кроме того, ведется работа по совершенствованию нормативной правовой базы Официального сайта.

В рамках продолжения работы по реализации положений Федерального закона № 83-ФЗ необходимо внедрить механизм мониторинга хода размещения, уточнения и исполнения государственных заданий государственными (муниципальными) учреждениями на Официальном сайте.

Обязанность государственного (муниципального) учреждения в предоставлении информации для ее размещения на указанном информационном ресурсе определена положением статьи 32 Федерального закона от 12 января 1996 г. № 7-ФЗ «О некоммерческих организациях», однако представление необходимой информации осуществляется не всеми государственными (муниципальными) учреждениями, что не позволяет в полном объеме проводить системный анализ размещаемой информации.

Минфином России внесены изменения в Порядок санкционирования оплаты денежных обязательств получателей средств федерального бюджета и администраторов источников финансирования дефицита федерального бюджета, утвержденный приказом Минфина России от 1 сентября 2008 г. № 87н, в части санкционирования перечисления субсидии федеральному бюджетному (автономному) учреждению на финансовое обеспечение выполнения государственного задания только после проверки наличия на Официальном сайте государственного задания на оказание государственных услуг (выполнение работ). Указанная норма вступит в силу с 1 января 2015 года.

Принятые меры позволят обеспечить полноценную реализацию конституционных гарантий перед гражданами, оперативное и четкое формирование государственных (муниципальных) заданий на основе сопоставимых критериев, исключение оказания услуг, не соответствующих полномочиям органов власти, нивелирование возможности злоупотреблений руководства государственных (муниципальных) учреждений в части взимания платы за оказание услуг, гарантированных населению за счет соответствующего бюджета бюджетной системы Российской Федерации.

ственных (муниципальных) заданий на основе сопоставимых критериев, исключение оказания услуг, не соответствующих полномочиям органов власти, нивелирование возможности злоупотреблений руководства государственных (муниципальных) учреждений в части взимания платы за оказание услуг, гарантированных населению за счет соответствующего бюджета бюджетной системы Российской Федерации.

## 5.12. Иные социально значимые расходы федерального бюджета

### 5.12.1. Информация о финансировании мероприятий по ликвидации последствий крупномасштабного наводнения на территориях Республики Саха (Якутия), Приморского и Хабаровского краев, Амурской и Магаданской областей, Еврейской автономной области

В 2013 году на ликвидацию последствий крупномасштабного наводнения перечислены средства федерального бюджета в сумме 34,2 млрд рублей или 85,4% от бюджетных назначений (40,0 млрд рублей).

➤ В целях ликвидации последствий масштабного наводнения, происшедшего на территориях Республики Саха (Якутия), Приморского края, Амурской области, Хабаровского края, Еврейской автономной области и Магаданской области, приняты решения Правительства Российской Федерации о выделении из федерального бюджета средств в сумме 17,7 млрд рублей, в том числе из резервного фонда Правительства Российской Федерации по предупреждению и ликвидации чрезвычайных ситуаций и последствий стихийных бедствий – 13,9 млрд рублей и дотаций на поддержку мер по обеспечению сбалансированности бюджетов субъектов Российской Федерации – 3,8 млрд рублей:



### *Выплаты гражданам*

Во исполнение п. 2 «б» Указа Президента Российской Федерации от 31 августа 2013 г. № 693 (далее – Указ № 693) на выплаты гражданам, пострадавшим в результате крупномасштабного наводнения и постоянно проживающим в населенных пунктах, подвергшихся наводнению, единовременной материальной помощи и финансовой помощи за утрату имущества предусмотрены средства федерального бюджета в соответствии с распоряжениями Правительства Российской Федерации в сумме 12,0 млрд рублей, из них за счет бюджетных ассигнований резервного фонда Правительства Российской Федерации по предупреждению и ликвидации чрезвычайных ситуаций и последствий стихийных бедствий – 8,8 млрд рублей.

На основании списков пострадавших граждан и сводных данных по пострадавшим гражданам бюджетные ассигнования резервного фонда Правительства Российской Федерации по предупреждению и ликвидации чрезвычайных ситуаций и последствий стихийных бедствий переданы в форме иных межбюджетных трансфертов в бюджеты пострадавших субъектов Российской Федерации в сумме 6,9 млрд рублей (Республике Саха (Якутия) – 81,7 млн рублей, Амурской области – 4 817,4 млн рублей, Хабаровскому краю – 1 478,6 млн рублей, Приморскому краю – 47,2 млн рублей, Еврейской автономной области – 439,9 млн рублей, Магаданской области – 24,0 млн рублей).

Дотации на поддержку мер по обеспечению сбалансированности бюджетов субъектов Российской Федерации предусмотрены в сумме 3,2 млрд рублей. В соответствии с заключенными на основании постановления Правительства Российской Федерации от 13 апреля 2010 г. № 231 «О порядке распределения и предоставления дотаций бюджетам субъектов Российской Федерации на поддержку мер по обеспечению сбалансированности бюджетов субъектов Российской Федерации» между Минфином России и высшими исполнительными органами субъектов Российской Федерации соглашениями перечислены дотации из федерального бюджета на поддержку мер по обеспечению сбалансированности бюджетов субъектов Российской Федерации в сумме 2,9 млрд рублей (Республике Саха (Якутия) – 19,3 млн рублей, Амурской области – 2 530,6 млн рублей, Хабаровскому краю – 208,4 млн рублей, Приморскому краю – 33,7 млн рублей, Еврейской автономной области – 144,0 млн рублей).

Итого перечислено средств федерального бюджета в сумме 9,8 млрд рублей (82% от предусмотренных средств). Неоплаченных списков граждан (сводных данных по пострадавшим гражданам, представленных МЧС России), не имеется.

### *Аварийно-восстановительные работы*

Во исполнение п. 2 «в» Указа № 693 на проведение аварийно-спасательных работ, развертывание и

содержание пунктов временного размещения и питания для эвакуируемых граждан, а также проведение неотложных аварийно-восстановительных работ предусмотрены ассигнования резервного фонда Правительства Российской Федерации по предупреждению и ликвидации чрезвычайных ситуаций и последствий стихийных бедствий в соответствии с распоряжениями Правительства Российской Федерации в сумме 5,1 млрд рублей.

На основании поступивших документов субъектам Российской Федерации в 2013 году перечислено 1,9 млрд рублей (37,9% предусмотренных на указанные цели средств) (Амурской области – 458,8 млн рублей, Еврейской автономной области – 111,0 млн рублей, Хабаровскому краю – 1 230,1 млн рублей, Приморскому краю – 111,8 млн рублей, Магаданской области – 25,5 млн рублей).

➤ Временное размещение пострадавших граждан в санаторно-курортных учреждениях на длительный срок.

В целях социальной защиты населения, пострадавшего от крупномасштабного наводнения, принято распоряжение Правительства Российской Федерации от 12 октября 2013 г. № 1872-р об оказании финансовой помощи бюджетам Хабаровского края, Амурской области, Еврейской автономной области за счет предоставления в 2013 году из федерального бюджета дотаций на поддержку мер по обеспечению сбалансированности бюджетов субъектов Российской Федерации для организации временного размещения на срок до 240 дней семей с детьми, включая детей-инвалидов, граждан пожилого возраста и инвалидов, а также лиц, сопровождающих инвалидов 1 группы и детей-инвалидов, жилые дома которых повреждены либо утрачены в результате крупномасштабного наводнения, с их согласия в организациях социального обслуживания населения, санаторно-курортных и оздоровительных организациях, домах отдыха, социально-оздоровительных и реабилитационных центрах всех форм собственности, в том числе за пределами указанных субъектов Российской Федерации, включая проезд граждан к местонахождению организаций временного размещения и обратно, в сумме 0,6 млрд рублей.

На основании соглашений, заключенных Минфином России с высшими органами исполнительной власти соответствующего субъекта Российской Федерации, в бюджет Амурской области перечислены дотации на поддержку мер по обеспечению сбалансированности в сумме 121,7 млн рублей, в бюджет Хабаровского края – в сумме 23,0 млн рублей, в бюджет Еврейской автономной области – 18,4 млн рублей.

В связи с уменьшением количества заявителей потребность в указанных средствах в сумме 0,4 млрд рублей отсутствовала.

➤ Бюджетные кредиты.

Субъектам Российской Федерации в 2013 году оказана финансовая поддержка в сумме 5,6 млрд рублей





путем предоставления бюджетных кредитов из федерального бюджета, которые должны быть направлены на финансирование мероприятий, связанных с ликвидацией последствий наводнения (заготовка топлива, восстановление разрушенных дорог и мостов, ремонт жилищного фонда, восстановление объектов ЖКХ, проведение неотложных аварийно-спасательных работ и др.).

Задолженность субъектов Российской Федерации по указанным бюджетным кредитам реструктурирована на срок 20 лет.

➤ Во исполнение п. 2 «г» Указа № 693 в соответствии с постановлением Правительства Российской Федерации от 17 декабря 2010 г. № 1050 «О федеральной целевой программе «Жилище» на 2011–2015 годы на предоставление мер социальной поддержки гражданам, признанным пострадавшими в результате чрезвычайной ситуации, вызванной крупномасштабным наводнением в августе–сентябре 2013 года, предусмотрено предоставление межбюджетных трансфертов бюджетам субъектов Российской Федерации в сумме 4,6 млрд рублей.

В 2013 году средства федерального бюджета перечислены в бюджеты субъектов Российской Федерации полностью на основании списков граждан, жилые помещения которых утрачены или повреждены, утвержденных высшим должностным лицом субъекта Российской Федерации (руководителям высшего исполнительного органа государственной власти субъекта Российской Федерации) по согласованию с территориальными органами МВД России и ФМС России.

➤ В целях реализации п. 2 «е» Указа № 693 в соответствии с Федеральным законом «О федеральном бюджете на 2013 год и на плановый период 2014 и 2015 годов» перечислены субсидии ОАО «РЖД» на компенсацию потерь в доходах, возникших в результате перевозки железнодорожным транспортом в пострадавшие от крупномасштабного наводнения районы продукции без взимания провозной платы в сумме 1,5 млрд рублей.

➤ Во исполнение п. 3 «а» Указа № 693 принято распоряжение Правительства Российской Федерации от 9 октября 2013 г. № 1825-р о предоставлении межбюджетных трансфертов бюджетам субъектов Российской Федерации на восстановление поврежденных дорог и мостов в сумме 4,5 млрд рублей. Указанные средства перечислены в полном объеме.

➤ В целях реализации п. 2 «ж» и п. 3 «з» Указа № 693 приняты распоряжения Правительства Российской Федерации об оказании поддержки сельскохозяйственным товаропроизводителям (от 12 октября 2013 г. № 1858-р и № 1859-р, от 5 октября 2013 г. № 1797-р).

В соответствии с распоряжением Правительства Российской Федерации от 12 октября 2013 г. № 1858-р предоставлены субсидии бюджетам субъектов Российской Федерации на оказание несвязанной поддержки

сельскохозяйственным товаропроизводителям в области растениеводства в сумме 0,9 млрд рублей.

В соответствии с распоряжением Правительства Российской Федерации от 12 октября 2013 г. № 1859-р перечислены средства федерального бюджета на возмещение:

- части процентной ставки по инвестиционным кредитам (займам) на развитие растениеводства, переработки и развития инфраструктуры и логистического обеспечения рынков продукции растениеводства в сумме 122,9 млн рублей;
- части процентной ставки по краткосрочным кредитам (займам) на развитие животноводства, переработки и реализации продукции животноводства в сумме 99,1 млн рублей;
- части процентной ставки по инвестиционным кредитам (займам) на развитие животноводства, переработки и развития инфраструктуры и логистического обеспечения рынков продукции животноводства в сумме 129,9 млн рублей;
- части процентной ставки по долгосрочным, среднесрочным и краткосрочным кредитам, взятым малыми формами хозяйствования, в сумме 27,0 млн рублей.

В соответствии с распоряжением Правительства Российской Федерации от 5 октября 2013 г. № 1797-р перечислены бюджетные ассигнования для осуществления выплат гражданам, признанным пострадавшими в результате крупномасштабного наводнения и постоянно проживающим в населенных пунктах, подвергшихся наводнению, компенсации вследствие утраты урожая сельскохозяйственных культур, выращенных в личных подсобных хозяйствах, из расчета 3 тыс. рублей на каждые 0,01 гектара посевов, в сумме 491,5 млн рублей.

➤ В соответствии с распоряжением Правительства Российской Федерации от 18 декабря 2013 г. № 2403-р в целях компенсации понесенных прямых затрат сельскохозяйственным товаропроизводителям из федерального бюджета направлены дотации на поддержку мер по обеспечению сбалансированности бюджетов субъектов Российской Федерации в сумме 1,2 млрд рублей.

Кроме того, в соответствии с Федеральным законом «О федеральном бюджете на 2013 год и на плановый период 2014 и 2015 годов» осуществлен взнос Российской Федерации в уставный капитал ОАО «Росагролизинг» в сумме 0,24 млрд рублей, в том числе для сельскохозяйственных товаропроизводителей.

Итого общий объем средств, направленных на поддержку агропромышленного комплекса пострадавших от крупномасштабного наводнения субъектов Российской Федерации составил 3,2 млрд рублей.

➤ В целях реализации п. 3 «в» Указа № 693 поддержаны предложения МЧС России о выделении бюджетных ассигнований из резервного фонда Правительства Российской Федерации по предупреждению



и ликвидации чрезвычайных ситуаций и последствий стихийных бедствий на восполнение материальных ценностей государственного материального резерва, выпущенных из государственного материального резерва для оказания помощи Приморскому и Хабаровскому краям, Амурской области и Еврейской автономной области (включая мероприятия по доставке) на сумму 0,6 млрд рублей в 2013 году и на 0,2 млрд рублей в 2014 году (распоряжение Правительства Российской Федерации от 17 октября 2013 г. № 1890-р). Выделение бюджетных ассигнований федерального бюджета в 2013 году осуществлено на основании представленных Росрезервом документов на сумму 0,6 млрд рублей.

➤ В целях реализации п. 3 «е» Указа № 693 распоряжением Правительства Российской Федерации от 16 октября 2013 г. № 1886-р внесены изменения в распоряжение Правительства Российской Федерации от 12 марта 2013 г. № 328-р об утверждении распределения субсидий, предоставляемых в 2013 году бюджетам субъектов Российской Федерации на государственную поддержку малого и среднего предпринимательства, включая крестьянские (фермерские) хозяйства, и дополнительно направлены субсидии бюджетам Амурской области, Еврейской автономной области, Республики Саха (Якутия), Хабаровского края на общую сумму 94,0 млн рублей на возобновление деятельности субъектов малого и среднего предпринимательства.

➤ Во исполнение п. 3 «ж» Указа № 693 распоряжением Правительства Российской Федерации от 4 октября 2013 г. № 1790-р внесены изменения в распределение в 2013 году субсидий, предоставляемых из федерального бюджета бюджетам субъектов Российской Федерации на реализацию дополнительных мероприятий, направленных на снижение напряженности на рынке труда субъектов Российской Федерации, в соответствии с которыми на создание временных рабочих мест перечислено 1,4 млрд рублей.

➤ Во исполнение п. 3 «и» Указа № 693 принято распоряжение Правительства Российской Федерации от 21 декабря 2013 г. № 2458-р и предоставлены межбюджетные трансферты бюджетам субъектов Российской Федерации на осуществление закупок школьных автобусов в сумме 153,0 млн рублей.

➤ Увеличено государственное задание подведомственным учреждениям (детские оздоровительные лагеря) в сумме 30 млн рублей (во исполнение п. 3 «д» Указа № 693), а также увеличены ассигнования Минздраву России на 666,1 млн рублей на финансовое обеспечение первоочередных мероприятий, связанных с ликвидацией последствий чрезвычайной ситуации на Дальнем Востоке: приобретение лекарственных препаратов, включая иммунобиологические препараты – 250,6 млн рублей, расходы, связанные с осуществлением авиаперевозок – 52,4 млн рублей, возмещение материального ущерба больни-

цам ФГУ здравоохранения «Дальневосточный медицинский центр ФМБА» – 363,1 млн рублей (во исполнение п.3 «г» Указа № 693).

#### **5.12.2. Модернизация образования**

На цели образования из федерального бюджета в 2013 году выделено 672,3 млрд рублей, в том числе 116,1 млрд рублей в виде межбюджетных трансфертов бюджетам субъектов Российской Федерации на поддержку реализации их полномочий в сфере образования.

За 2013 год в систему профессионального образования из федерального бюджета направлено 511,7 млрд рублей, в том числе высшего профессионального образования – 495,6 млрд рублей.

В целях содействия системной модернизации высшего профессионального образования на основе интеграции науки, образования и производства, подготовки квалифицированных кадров для обеспечения долгосрочных потребностей инновационной экономики, сформирована сеть ведущих университетов, обеспечивающих высокий уровень образовательного процесса, исследовательских и технологических разработок.

В 2013 году продолжена поддержка ведущих российских вузов в рамках которой осуществлялась поддержка программ развития ведущих университетов и поддержка развития кооперации российских высших учебных заведений и организаций, реализующих комплексные проекты по созданию высокотехнологичного производства, предоставление грантов Правительства Российской Федерации в целях привлечения ведущих ученых в российские вузы.

Также в 2013 году осуществлялись меры государственной поддержки ведущих университетов в целях повышения их конкурентоспособности среди ведущих мировых и научно-образовательных центров.

Распоряжением Правительства Российской Федерации от 29 октября 2013 г. № 2006-р утвержден план мероприятий по развитию ведущих университетов, предусматривающий повышение их конкурентоспособности среди ведущих мировых научно-образовательных центров (далее – план мероприятий). В соответствии с планом мероприятий сформирован Совет по повышению конкурентоспособности ведущих университетов Российской Федерации среди ведущих мировых научно-образовательных центров (далее – Совет), определены его полномочия, установлены Правила распределения и предоставления субсидий на государственную поддержку ведущих университетов Российской Федерации в целях повышения их конкурентоспособности среди мировых научно-образовательных центров (постановление Правительства Российской Федерации от 16 марта 2013 г. № 211), утвержден состав Совета (распоряжение Правительства Российской Федерации от 6 апреля 2013 г. № 529-р).



Результаты вхождения российских вузов в международные рейтинги в 2013 году:

МГУ имени М.В. Ломоносова — 79-е место в академическом рейтинге университетов мира (ARWU-Akademik ranking of World Universities), 50-е место в репутационном рейтинге и 63-е место в предметном рейтинге (физика) университетов мира Таймс (The Times Education World Reputation Rankings);

Московский физико-технический университет (государственный университет) — 63-е место в предметном рейтинге (физика) университетов мира Таймс (The Times Education World Reputation Rankings).

В целях обеспечения реализации задачи, поставленной Указом Президента Российской Федерации от 7 мая 2012 г. № 597 «О мероприятиях по реализации государственной социальной политики», по достижению к 2018 году средней заработной платы преподавателей образовательных учреждений высшего профессионального образования до 200% от средней заработной платы в соответствующем регионе, в 2013 году осуществлялось дальнейшее повышение заработной платы в рамках реализации плана мероприятий («дорожной карты») «Изменения в отраслях социальной сферы, направленные на повышение эффективности образования и науки», утвержденного распоряжением Правительства Российской Федерации от 30 декабря 2012 г. № 2620-р. «Дорожной картой» осуществлена интеграция задач по совершенствованию системы оплаты труда и достижению целевых показателей уровня средней заработной платы в соответствии с Указом Президента Российской Федерации от 7 мая 2012 г. № 597.

В 2013 году продолжена реализация Национальной образовательной инициативы «Наша новая школа», в том числе в рамках мероприятий приоритетного национального проекта «Образование», Федеральной целевой программы развития образования на 2011–2015 годы, государственной программы «Доступная среда».

Одним из основных результатов реализации комплексных мер является повышение качества предоставления общего образования в Российской Федерации путем создания современных условий образовательного процесса и повышения эффективности труда учителей.

В 2013 году завершена реализация проекта по модернизации региональных систем общего образования, являющегося масштабным направлением по ресурсам, предусмотренным в федеральном бюджете (120,0 млрд рублей за 2011–2013 годы). В 2013 году на его реализацию направлено 40,0 млрд рублей.

Повышение качества материально-технического, технологического обеспечения школ способствовало тому, что более чем на 1,8 млн человек выросло количество школьников, обучающихся в современных условиях. При этом улучшена организация и качество питания обучающихся, повышен уровень их медицинского обслуживания.

Приобретено около 8,7 тыс. единиц транспортных средств для перевозки обучающихся для более чем 8,2 тыс. школ (18,7% от общего количества школ), что повысило транспортную доступность школ с основными образовательными программами, соответствующими запросам обучающихся, и предоставило старшеклассникам реальную возможность выбора профиля обучения на ступени среднего общего образования.

Приобретено более 66,3 млн единиц учебной литературы, что позволило пополнить библиотеки более 41,1 тыс. школ (94% от общего количества школ) и создать дополнительные условия для повышения эффективности учебной деятельности, включая внеурочную деятельность.

Проведены текущий ремонт помещений более 20,5 тыс. школ (47,4% от общего количества школ), капитальный ремонт и реконструкция зданий более чем 9,2 тыс. школ (21% от общего количества школ) с целью обеспечения выполнения требований к санитарно-бытовым условиям и охране здоровья обучающихся, а также подготовки помещений для установки оборудования.

Прошли повышение квалификации и (или) профессиональную переподготовку около 726 тыс. руководителей и педагогических работников общеобразовательных учреждений (61,2% от их общего количества).

С целью обеспечения дистанционного обучения увеличена пропускная способность интернет-трафика более 20,3 тыс. школ (46,4% от общего количества школ) и обновлено программное обеспечение и приобретены электронные образовательные ресурсы более 28,7 тыс. школ (65,6% от общего количества школ).

Проведенное в 2011–2013 годах укрепление материально-технической базы общеобразовательных учреждений позволило субъектам Российской Федерации подготовить образовательные организации к поэтапному переходу на федеральные государственные образовательные стандарты.

Проект модернизации региональных систем образования оказал большое влияние на развитие сети общеобразовательных учреждений, находящихся в сельской местности.

За три года реализации мероприятий в общеобразовательные учреждения, находящиеся в сельской местности, субъектами Российской Федерации направлено 71,2 млрд рублей, в том числе средств субсидий из федерального бюджета — 59,9 млрд рублей, средств бюджетов субъектов Российской Федерации — 11,3 млрд рублей.

Проведен капитальный ремонт зданий и реконструкция около 5,8 тыс. общеобразовательных учреждений, находящихся в сельской местности. В рамках комплекса мер в более чем 17,8 тыс. сельских общеобразовательных учреждениях, в которых обу-



чаются порядка 2,6 млн учащихся, заработали системы канализации и туалеты, оборудованные в соответствии с СанПин.

За счет средств федеральной субсидии все базовые сельские школы обеспечены транспортными средствами для подвоза учащихся из других населенных пунктов: приобретено более 7,5 тыс. единиц транспорта, в том числе оснащенных аппаратурой спутниковой навигации ГЛОНАСС. Это позволило обеспечить безопасным подвозом учащихся почти в 7,08 тыс. образовательных учреждениях, находящихся в сельской местности, решить вопрос доступности качественного образования и профильного обучения старшеклассников в сельской местности.

Одним из основных показателей результативности проекта является уровень заработной платы учителей общеобразовательных школ. Если к началу реализации проекта в 2011 году средняя заработная плата в России составляла 22,684 тыс. рублей, а средняя заработная плата учителей порядка 70% от этого значения, то уже к концу 2011 средняя заработная плата учителей достигла значения 21,175 тыс. рублей (93,3% от средней заработной платы по экономике России), а в 2012 году составила 27,143 тыс. рублей.

По итогам за 2013 года средняя заработная плата педагогических работников общеобразовательных учреждений в целом по Российской Федерации составила 29,0 тыс. рублей – 96,9% от средней заработной платы по Российской Федерации.

Продолжается поддержка субъектов Российской Федерации в целях скорейшего решения ими проблемы обеспеченности местами в дошкольных учреждениях.

Указом Президента Российской Федерации от 7 мая 2012 г. № 599 «О мерах по реализации государственной политики в области образования и науки» поставлена задача по достижению к 2016 году доступности дошкольного образования для детей от трех до семи лет.

С целью достижения показателя в части обеспечения доступности дошкольного образования, установленного Указом Президента Российской Федерации от 7 мая 2012 г. № 599, регионами утверждены «дорожные карты» ликвидации очередности в дошкольные учреждения, предусматривающие бюджетные ассигнования консолидированных бюджетов субъектов Российской Федерации в объеме более 200,0 млрд рублей на период 2013–2015 годов. Региональные «дорожные карты» включают два основных направления:

- ликвидация очередности за счет развития государственной (муниципальной) системы дошкольного образования;
- использование возможностей негосударственного сектора дошкольного образования.

С целью увеличения доступности дошкольного образования для детей в возрасте от трех до семи лет в соответствии с Федеральным законом от 7 июня

2013 г. № 133-ФЗ «О внесении изменений в Федеральный закон «О федеральном бюджете на 2013 год и на плановый период 2014 и 2015 годов» на софинансирование комплекса мероприятий по модернизации региональных систем дошкольного образования субъектов Российской Федерации выделены бюджетные ассигнования федерального бюджета в объеме 50,0 млрд рублей.

Количество мест, введенных в ходе выполнения мероприятий по модернизации региональных систем дошкольного образования по всей Российской Федерации, по данным мониторинга реализации региональных планов мероприятий («дорожных карт») на 31 января 2013 года составило 401 667 мест, что составляет 111% от запланированного.

Кроме того, за 2011–2013 годы на развитие дошкольного образования из федерального бюджета выделено 3,0 млрд рублей с целью предоставления субсидий субъектам Российской Федерации на оснащение дополнительно созданных мест для детей дошкольного возраста (ежегодно по 1,0 млрд рублей), а также предоставлены бюджетные кредиты на реализацию комплексных программ поддержки развития дошкольных образовательных учреждений в субъектах Российской Федерации в объеме 16,0 млрд рублей (по 8,0 млрд рублей в 2012 и 2013 годах).

Таким образом, всего за период 2011–2013 годов объем государственной поддержки, направленный на развитие системы дошкольного образования из федерального бюджета, составил 69,0 млрд рублей.

В 2013 году завершена реализация проекта, связанного с поддержкой школьных учителей в возрасте до 30 лет при предоставлении им ипотечного кредита. Из федерального бюджета в 2012–2013 годах бюджетам субъектов Российской Федерации на эти цели предоставлены субсидии в размере 1,5 млрд рублей ежегодно на субсидирование в полном объеме первоначального взноса, но не более 20% от суммы ипотечного кредита.

### ***5.12.3. Реформирование системы денежного довольствия и пенсионного обеспечения военнослужащих и приравненных к ним категорий граждан***

В результате проведенной в 2012–2013 годах реформы денежного довольствия значительно повышен размер денежного довольствия военнослужащих и приравненных к ним сотрудников федеральных органов исполнительной власти. Уровень оплаты их труда повысился в 2 раза. Этим государство подтвердило значимость «людей в погонах», которые обеспечивают нашу внутреннюю и внешнюю безопасность.

Реформа денежного довольствия осуществлялась в два этапа.

С 1 января 2012 года осуществлен первый этап реформы денежного довольствия в отношении во-



еннослужащих Вооруженных Сил Российской Федерации (далее – ВС России), военнослужащих внутренних войск МВД России и сотрудников органов внутренних дел Российской Федерации (далее – ОВД России).

Это явилось одной из составных частей создания нового облика ВС России, повышения эффективности правоохранительных органов России, борьбы с коррупцией и улучшения имиджа правоохранительной системы страны. Проведение первого этапа реформы сопровождалось изменением структуры и сокращением штатной численности ВС России и ОВД России.

С 1 января 2013 года реализован второй этап реформы денежного довольствия. На этом этапе осуществлено реформирование структуры денежного довольствия военнослужащих ФСБ России, ФСО России, СВР России, ГУСП, Спецстроя России, МЧС России и сотрудников ФСИН России, МЧС России, ФСКН России, ФТС России, ФМС России и ГФС России.

В новой системе денежного довольствия существенно увеличено действие стимулирующих факторов. Предусмотрена возможность значительного увеличения размеров денежного довольствия в рамках одной воинской должности в зависимости от профессионального мастерства военнослужащего, его добросовестности, сложности и важности решаемых им задач и других условий, способствующих качественному исполнению служебных обязанностей.

Одной из новаций созданной системы денежного довольствия является ограничение полномочий руководителей федеральных органов исполнительной власти и командования войск устанавливать дополнительные выплаты сверх перечня, установленного Федеральными законами от 19 июля 2011 г. № 247-ФЗ «О социальных гарантиях сотрудникам органов внутренних дел Российской Федерации и внесении изменений в отдельные законодательные акты Российской Федерации», от 7 ноября 2011 г. № 306-ФЗ «О денежном довольствии военнослужащих и представлении им отдельных выплат» и от 30 декабря 2012 г. № 283-ФЗ «О социальных гарантиях сотрудникам некоторых федеральных органов исполнительной власти и внесении изменений в отдельные законодательные акты Российской Федерации». Эта мера позволит исключить один из коррупциогенных факторов и не допускать излишней дифференциации в уровнях денежного довольствия военнослужащих, проходящих военную службу в сходных условиях.

Как следствие, аналогичным образом повышены размеры военных пенсий.

С учетом экономических возможностей государства с одной стороны, и необходимости недопущения резкого (в 3 и более раз) разрыва между уровнем военной и трудовой пенсии, с другой стороны, в действующий механизм исчисления военных пенсий потребовалось ввести корректирующий коэффициент.

Это обеспечило превышение среднего размера военной пенсии над средним размером трудовой пенсии в среднем в 1,6 раза и восстановление ситуации, когда воинская служба с учетом ее специфики, связанной с риском для жизни и здоровья военнослужащего, ограничением его прав и свобод, невозможностью иметь иные источники дохода в период военной службы, оценивается государством в более высоком размере по сравнению с гражданским трудом.

С целью поддержания указанного соотношения и в будущем Федеральным законом от 12 февраля 1993 г. № 4468-1 «О пенсионном обеспечении лиц, проходивших военную службу, службу в органах внутренних дел, Государственной противопожарной службе, органах по контролю за оборотом наркотических средств и психотропных веществ, учреждениях и органах уголовно-исполнительной системы, и их семей» предусмотрено, начиная с 1 января 2013 года, гарантированное увеличение военных пенсий за счет ежегодного увеличения корректирующего коэффициента не менее, чем на 2% с поэтапным доведением его до 100%. Кроме того, в соответствии с Указом Президента Российской Федерации от 7 мая 2012 г. № 604 «О дальнейшем совершенствовании военной службы в Российской Федерации» ежегодное увеличение военных пенсий должно составлять 2% сверх уровня инфляции, в связи с чем с 1 октября 2013 года Федеральным законом «О федеральном бюджете на 2013 год и на плановый период 2014 и 2015 годов» корректирующий коэффициент установлен в размере 58,05%.

Кроме того, в соответствии с Федеральными законами от 30 декабря 2012 г. № 284-ФЗ «О внесении изменений в Федеральный закон «О прокуратуре Российской Федерации» в части совершенствования системы денежного содержания прокурорских работников» и от 11 февраля 2013 г. № 6-ФЗ «О внесении изменений в Федеральный закон «О Следственном комитете Российской Федерации» в части совершенствования системы денежного содержания сотрудников Следственного комитета Российской Федерации» увеличено денежное содержание прокурорских работников и сотрудников Следственного комитета Российской Федерации путем поэтапного, начиная с 2013 года, повышения доплаты за особые условия службы: с 1 января 2013 года – до 100% должностного оклада; с 1 апреля 2013 года – до 125% должностного оклада; с 1 октября 2013 года – до 175% должностного оклада.

### **5.13. Обслуживание государственного долга Российской Федерации**

Расходы на обслуживание государственного долга Российской Федерации в 2013 году составили 360,3 млрд рублей, исполнение указанных расходов характеризуется следующими данными (таблица 38).

Таблица 38  
млрд рублей

Наименование	Федеральный закон «О федеральном бюджете на 2013 год и на плановый период 2014 и 2015 годов»	Уточненная роспись	Кассовое исполнение	% исполнения к:	
				Закону 5=4/2*100	уточненной росписи 6=4/3*100
1	2	3	4	5	6
<b>Обслуживание государственного долга Российской Федерации</b>	<b>373,1</b>	<b>373,1</b>	<b>360,3</b>	<b>96,6</b>	<b>96,6</b>
в том числе:					
внутреннего долга	289,6	289,6	280,6	96,9	96,9
внешнего долга	83,4	83,4	79,7	95,6	95,6

За последние 5 лет расходы на обслуживание государственного долга Российской Федерации увеличились в 2 раза с 176,2 млрд рублей в 2009 году до 360,3 млрд рублей в 2013 году (рисунок 40). Указанное увеличение связано с необходимостью финансирования дефицита федерального бюджета путем осуществления государственных заимствований и, соответственно, ростом абсолютного значения государственного долга Российской Федерации.

Рисунок 40  
Расходы на обслуживание государственного долга  
Российской Федерации в 2009–2013 годах  
млрд рублей



#### Обслуживание государственного внутреннего долга Российской Федерации

В 2013 году расходы на обслуживание государственного внутреннего долга Российской Федерации составили 280,6 млрд рублей.

В соответствии со статьей 113 Бюджетного кодекса Российской Федерации расходы на обслуживание государственного внутреннего долга Российской Федерации в отчетном периоде были уменьшены на общую сумму 17,3 млрд рублей, в том числе на сумму накопленного купонного дохода (НКД) в размере 10,6 млрд рублей и на сумму поступлений, превышающих номинальную стоимость, в размере 6,7 млрд рублей, полученных Минфином России при размещении облигаций на аукционах и их доразмещении без проведения аукционов. Данные по расходам на обслуживание государственного внутреннего долга Российской Федерации представлены в таблице 39.

Структура расходов на обслуживание государственного внутреннего долга Российской Федерации (с учетом норм Бюджетного кодекса Российской Федерации) в 2013 году в сравнении с предыдущим периодом представлена в таблице 40.

Таблица 39  
млрд рублей

Вид обязательства	Финансирование	Изменения в соответствии со статьей 113 Бюджетного кодекса Российской Федерации		Расходы с учетом статьи 113 Бюджетного кодекса Российской Федерации
		Сумма НКД	Сумма дохода, превышающего номинальную стоимость	
1	2	3	4	5=2-3-4
ОФЗ-ПД	179,4	10,6	6,7	162,1
ОФЗ-АД	64,4	0,0	0,0	64,4
ГСО-ППС	38,6	0,0	0,0	38,6
ГСО-ФПС	8,3	0,0	0,0	8,3
ОВОЗ	7,1	0,0	0,0	7,1
Прочие <sup>8</sup>	0,0	-	-	0,0
<b>ИТОГО:</b>	<b>297,8</b>	<b>10,6</b>	<b>6,7</b>	<b>280,6</b>

<sup>8</sup> В отчетном периоде Минфином России возмещен Банку России процентный доход по облигациям Государственного республиканского внутреннего займа РСФСР 1991 года, уплаченный Банком России держателям облигаций в соответствии с Договором между Минфином России и Банком России от 26.06.1991 № 3 в сумме 3,0 тыс. рублей.

Таблица 40  
млрд рублей

Вид обязательства	2012 год	2013 год	Изменение
1	2	3	4=3-2
<b>ВСЕГО</b>	<b>244,2</b>	<b>280,6</b>	<b>36,3</b>
ОФЗ-ПД	135,3	162,1	26,8
ОФЗ-АД	59,5	64,4	4,9
ГСО-ППС	33,5	38,6	5,1
ГСО-ФПС	8,8	8,3	-0,5
ОВОЗ	7,1	7,1	0,0
Прочие	0,0	0,0	0,0

#### Обслуживание государственного внешнего долга Российской Федерации

В 2013 году расходы на обслуживание государственного внешнего долга Российской Федерации составили 79,7 млрд рублей (2 516,7 млн долл. США). Более 98% указанного объема приходится на процентные платежи по государственным ценным бумагам, номинальная

стоимость которых указана в иностранной валюте, что в абсолютном выражении составляет 78,7 млрд рублей (2 483,3 млн долл. США).

Структура расходов на обслуживание государственного внешнего долга Российской Федерации за 2013 год в сравнении с предыдущим годом приведена в *таблице 41*.

Таблица 41  
млрд рублей

#### Расходы на обслуживание государственного внешнего долга Российской Федерации по видам обязательств за 2012 и 2013 годы

Вид обязательства	2012 год	2013 год	Изменение
1	2	3	4=3-2
Кредиты правительств иностранных государств, международных финансовых организаций	1,5	1,1	-0,4
Государственные ценные бумаги Российской Федерации, номинальная стоимость которых указана в иностранной валюте	74,3	78,7	4,4
<b>ИТОГО</b>	<b>75,8</b>	<b>79,7</b>	<b>4,0</b>

## 6. Государственный долг Российской Федерации

*«Долг – это демон, бес, которого ничем не изгонишь, кроме денег»*

И.А. Гончаров







По состоянию на 1 января 2014 года объем государственного долга Российской Федерации составил 7 548,3 млрд рублей – увеличился по сравнению с объемом на 1 января 2013 года на 1 028,4 млрд рублей.

За 2013 год доля государственного внешнего долга Российской Федерации в общем объеме государственного долга Российской Федерации выросла с 23,7% до 24,2%, соответственно доля государственного внутреннего долга Российской Федерации сократилась с 76,3% до 75,8%.

Динамика изменения объема государственного долга Российской Федерации за последние 5 лет представлена на рисунке 41.

### 6.1. Государственный внутренний долг Российской Федерации

По состоянию на 1 января 2014 года объем государственного внутреннего долга Российской Федерации

составил 5 722,2 млрд рублей, что на 744,3 млрд рублей больше, чем на 1 января 2013 года.

Структура и объем государственного внутреннего долга Российской Федерации за 2013 год представлены в таблице 42.

Наибольшая доля в государственном внутреннем долге Российской Федерации приходится на государственные ценные бумаги Российской Федерации, номинальная стоимость которых указана в валюте Российской Федерации, и составляет на 1 января 2014 года 77,5%. Вместе с тем, по сравнению с предыдущим периодом указанная доля снизилась на 4,1% в связи с увеличением за 2013 год доли государственных гарантий Российской Федерации в валюте Российской Федерации с 18,2% до 22,5%.

В 2013 году в связи с истечением срока исковой давности с государственного внутреннего долга Российской Федерации списаны государственные долговые товарные обязательства.

Рисунок 41



**Структура государственного внутреннего долга Российской Федерации за 2012 и 2013 годы**

Таблица 42

млрд рублей

Виды долговых обязательств	Объем государственного внутреннего долга Российской Федерации		Изменение	
	на 01.01.2013	на 01.01.2014	млрд рублей	%
<b>Объем государственного внутреннего долга – всего:</b>	<b>4 977,9</b>	<b>5 722,2</b>	<b>744,3</b>	<b>15,0</b>
<b>Государственные ценные бумаги – всего, в том числе:</b>	<b>4 064,3</b>	<b>4 432,4</b>	<b>368,1</b>	<b>9,1</b>
ОФЗ-ПД	2 248,2	2 688,9	440,7	19,6
ОФЗ-АД	1 048,6	1 046,0	-2,6	-0,2
ГСО	677,6	607,6	-70,0	-10,3
ОВОЗ	90,0	90,0	0,0	0,0
Прочие <sup>9</sup>	0	0	–	–
<b>Государственные гарантии</b>	<b>906,6</b>	<b>1 289,8</b>	<b>383,2</b>	<b>42,3</b>
<b>Государственные долговые товарные обязательства</b>	<b>7,0</b>	<b>0,0</b>	<b>-7,0</b>	<b>-100,0</b>

<sup>9</sup> Облигации Государственного республиканского внутреннего займа РСФСР 1991 года (на 01.01.2013 – 0,2 млн рублей; на 01.01.2014 – 0,1 млн рублей).



Объем привлечения средств на внутреннем рынке капитала за счет рыночных заимствований в 2013 году стал рекордным в новейшей истории России и составил 821,7 млрд рублей. В 2013 году объем чистых заимствований составил 358,4 млрд рублей, а Программа государственных внутренних заимствований выполнена на 82,8% (для сравнения, в 2012 году – 511,4 млрд рублей или 72,0% Программы, в 2011 году – 1 079,7 млрд рублей, или 91,0% Программы). В 2013 году выполнение Программы государственных внутренних заимствований осуществлялось исключительно за счет рыночных инструментов – ОФЗ.

Указанные ресурсы привлечены Минфином России на более благоприятных финансовых условиях, чем в предыдущие годы: доходность размещенных за истекший год государственных облигаций снизилась на 90 б.п. (с 7,82% годовых в 2012 году до 6,92% годовых), а средняя дюрация размещенных облигаций выросла на 0,6 года (с 5,2 года до 5,8 года). Благодаря этому дюрация портфеля ОФЗ увеличилась на 0,21 года до 4,33 года, а доходность портфеля возросла за год на 0,48%, до 7,42% годовых.

В части государственных гарантий Российской Федерации государственный внутренний долг Российской Федерации увеличился на 383,2 млрд рублей или на 42% Из федерального бюджета во исполнение обязательств гаранта по 9 государственным гарантиям перечислены средства на общую сумму 2,6 млрд рублей, в т.ч.: 0,79 млрд рублей в пользу ОАО «Сбербанк России» по 2 государственным гарантиям и 1,76 млрд рублей в пользу ОАО «Россельхозбанк» по 7 государственным гарантиям.

## 6.2. Государственный внешний долг Российской Федерации

По состоянию на 1 января 2014 года объем государственного внешнего долга Российской Федерации составил 1 826,1 млрд рублей (55,8 млрд долл. США), что на 284,1 млрд рублей (5,0 млрд долл. США) больше, чем на 1 января 2013 года. Структура и объем государственного внешнего долга Российской Федерации представлены в таблице 43.

Таблица 43

Структура государственного внешнего долга Российской Федерации за 2012 и 2013 годы

Виды долга	на 01.01.2013		на 01.01.2014		Отклонение	
	млн долл. США	млрд рублей	млн долл. США	млрд рублей	млн долл. США	млрд рублей
1	2	3	4	5	6	7
<b>Объем государственного внешнего долга Российской Федерации – всего, в том числе:</b>	<b>50 769,2</b>	<b>1 542,0</b>	<b>55 794,2</b>	<b>1 826,1</b>	<b>5 025,0</b>	<b>284,1</b>
– по кредитам правительств иностранных государств, иностранных коммерческих банков и фирм, международных финансовых организаций	4 463,4	135,6	3 721,8	121,8	- 741,6	- 13,8
– по государственным ценным бумагам Российской Федерации, выраженным в иностранной валюте	34 916,0	1 060,5	40 673,3	1 331,2	5 757,3	270,7
– по государственным гарантиям Российской Федерации, выраженным в иностранной валюте	11 389,8	345,9	11 399,1	373,1	9,3	27,1

Государственный внешний долг Российской Федерации по кредитам правительств иностранных государств, иностранных коммерческих банков и фирм, международных финансовых организаций уменьшился на 13,8 млрд рублей (741,6 млн долл. США). В 2013 году была полностью погашена задолженность Российской Федерации перед Германией, Республикой Сербия, Словацкой Республикой, Финляндской Республикой, Республикой Черногория, Чешской Республикой по Соглашению между Правительством Российской Федерации и Правительством Чешской Республики об урегулировании задолженности бывшего СССР и Российской Федерации перед Чешской Республикой от 17 июня 1994 года.

Государственный внешний долг Российской Федерации по государственным ценным бумагам Российской Федерации, выраженным в иностранной валюте, увеличился на 270,7 млрд рублей (5 757,3 млн долл. США).

В сентябре 2013 года Российская Федерация успешно разместила четыре транша облигаций внешних облигационных займов, в том числе в новой для себя валюте – евро: три транша общим объемом 6 млрд долл. США и один транш объемом 750 млн евро. Данное размещение стало крупнейшим среди стран развивающихся рынков капитала в 2013 году. За один выход на рынок была полностью выполнена Программа государственных внешних заимствований на 2013 год, а евро-транш позволил создать ликвидный эталон для российских корпоративных заемщиков.

В 2013 году государственный внешний долг Российской Федерации по государственным гарантиям Российской Федерации в иностранной валюте, увеличился на 7,1 млрд рублей (224,7 млн долларов США), в том числе за счет предоставления следующих гарантий:

- по обязательствам South American Aircraft Leasing S.A. в размере 82,6 млн долл. США (1 гарантия);



- по обязательствам ЗАО «Росэксимбанк» в размере 130,0 млн долл. США (1 гарантия);
- по обязательствам Акционерного общества Атемпо 42 АГ (Attempo 42 AG) в общем размере 12,1 млн долл. США (2 гарантии).

Вместе с тем, с учетом списания государственного внешнего долга Российской Федерации по государ-

ственным гарантиям Российской Федерации в связи со своевременным исполнением принципалами обязательств в сумме 6,7 млрд рублей (216,1 млн долл. США), увеличение государственного внешнего долга Российской Федерации в части государственных гарантий Российской Федерации в иностранной валюте, составило 27,1 млрд рублей (9,3 млн долл. США).

## 7. Источники финансирования дефицита федерального бюджета

*«Деньги, которыми обладаешь – орудие свободы;  
те, за которыми гонишься, – орудие рабства»*

Ж.Ж. Руссо





Федеральный бюджет за 2013 год исполнен с дефицитом 323,0 млрд рублей, который составил 0,5% к объему ВВП (таблица 44).

Основные источники покрытия дефицита федерального бюджета в 2013 году приведены на рисунке 42.

Основные направления экономического сотрудничества с иностранными государствами представлены на рисунке 43.

В целях финансирования дефицита федерального бюджета в 2013 году осуществлены государственные внутренние заимствования Российской Федерации на общую сумму 821,7 млрд рублей, что на 90,2 млрд рублей меньше, чем в 2012 году (таблица 45).

Таблица 44  
млрд рублей

№ п/п	Наименование	Федеральный закон «О федеральном бюджете на 2013 год и на плановый период 2014 и 2015 годов» в редакции от:		Факт
		03.12.2012 г. № 216-ФЗ	02.12.2013 г. № 348-ФЗ	
1	2	3	4	5
I	ДЕФИЦИТ	-521,4	-480,9	-323,0
II	Источники финансирования дефицита	521,4	480,9	323,0
1.	<b>Источники внутреннего финансирования дефицита</b>	<b>836,2</b>	<b>351,4</b>	<b>831,8</b>
	привлечение	1 787,5	1 245,7	962,0
	погашение	(-) 951,3	(-) 894,2	(-) 611,4
	из них:			
1.1.	Государственные ценные бумаги	448,6	433,0	358,4
1.1.1.	привлечение	1 213,2	1 097,6	821,7
1.1.2.	погашение	-764,6	-664,6	-463,3
1.2.	Приватизация	427,7	52,0	41,6
1.3.	Компенсация сбережений	-50,0	-50,0	-9,2
1.4.	Исполнение гарантий	-52,1	-15,7	-2,6
2.	<b>Источники внешнего финансирования дефицита</b>	<b>53,0</b>	<b>52,1</b>	<b>52,7</b>
	привлечение	265,7	259,2	277,6
	погашение	(-) 212,7	(-) 207,2	(-) 224,9
	из них:			
2.1.	Государственные ценные бумаги	181,5	180,0	184,9
2.1.1.	привлечение	226,8	225,3	225,3
2.1.2.	погашение	-45,3	-45,3	-40,4
3.	<b>Изменение остатков на счетах по учету средств федерального бюджета</b>	<b>-367,7</b>	<b>77,4</b>	<b>-561,6</b>

Рисунок 42

Структура привлечения источников финансирования дефицита федерального бюджета в 2013 году  
доля в общем объеме привлечения (%)

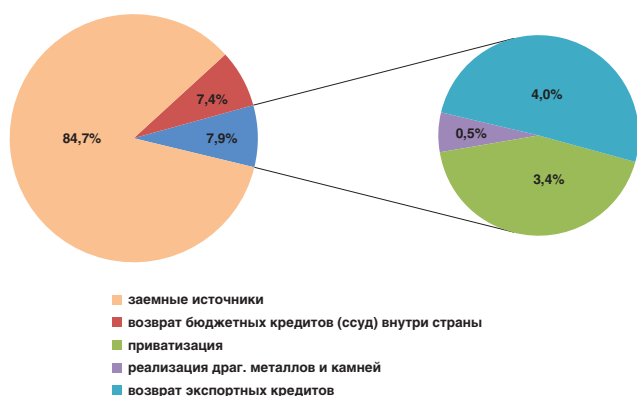


Рисунок 43

Основные направления экономического сотрудничества с иностранными государствами в 2013 году

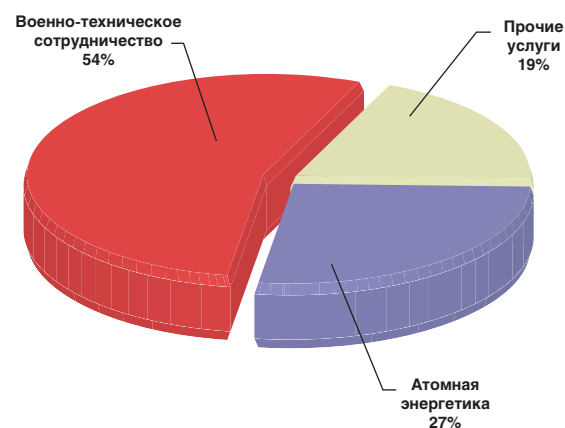


Таблица 45  
млрд рублей

№ п/п	Наименование	2012 год	2013 год	Отклонение
1	2	3	4	5=4-3
<b>1.</b>	<b>ВСЕГО</b>	<b>648,6</b>	<b>521,0</b>	<b>-127,6</b>
1.1.	привлечение	1 118,2	1 049,5	-68,7
1.2.	погашение	469,5	528,5	59,0
<b>2.</b>	<b>ВНУТРЕННИЕ ЗАИМСТВОВАНИЯ, всего</b>	<b>511,4</b>	<b>358,4</b>	<b>-153,0</b>
2.1.	привлечение	911,9	821,7	-90,2
2.2.	погашение	400,4	463,3	62,9
<b>3.</b>	<b>ОФЗ-ПД</b>	<b>418,3</b>	<b>430,9</b>	<b>12,6</b>
3.1.	привлечение	788,3	821,7	33,4
3.2.	погашение	370,0	390,7	20,8
<b>4.</b>	<b>ОФЗ-АД</b>	<b>-30,5</b>	<b>-2,6</b>	<b>27,9</b>
4.1.	привлечение	0,0	0,0	0,0
4.2.	погашение	30,5	2,6	-27,9
<b>5.</b>	<b>ГСО-ППС</b>	<b>123,6</b>	<b>-70,0</b>	<b>-193,5</b>
5.1.	привлечение	123,6	0,0	-123,6
5.2.	погашение	0,0	70,0	70,0
<b>6.</b>	<b>ВНЕШНИЕ ЗАИМСТВОВАНИЯ, всего</b>	<b>137,2</b>	<b>162,7</b>	<b>25,5</b>
6.1.	привлечение	206,3	227,8	21,5
6.2.	погашение	69,1	65,2	-3,9
<b>7.</b>	<b>Кредиты правительств иностранных государств, иностранных коммерческих банков и фирм, международных финансовых организаций</b>	<b>-26,3</b>	<b>-22,2</b>	<b>4,1</b>
7.1.	привлечение	4,0	2,5	-1,5
7.2.	погашение	30,4	24,7	-5,6
<b>8.</b>	<b>Государственные ценные бумаги, выраженные в иностранной валюте</b>	<b>163,6</b>	<b>184,9</b>	<b>21,3</b>
8.1.	привлечение	202,3	225,3	23,0
8.2.	погашение	38,7	40,4	1,7

Средневзвешенная доходность размещения государственных ценных бумаг в 2013 году составила 6,92% годовых (в 2012 году – 7,82% годовых). Причинами снижения средневзвешенной доходности размещения государственных ценных бумаг в отчетном периоде явилось завершение в 2013 году ряда важных инициатив в сфере либерализации российского долгового рынка и модернизации его инфраструктуры, направленных на повышение привлекательности рынка государственных ценных бумаг. Иностранные инвесторы получили прямой доступ на российский рынок государственных ценных бумаг через счета в международных депозитарно-клиринговых системах. В результате повышение ликвидности ОФЗ привело к увеличению доли ОФЗ в крупнейших мировых индексах облигаций. Указанные факторы способствовали исполнению Программы заимствований на внутреннем рынке капитала.

В 2013 году продолжена приватизация крупных инвестиционно-привлекательных компаний с учетом возможности привлечения к продаже федерального

имущества инвестиционных консультантов на основании решений Правительства Российской Федерации.

Поступление в федеральный бюджет в 2013 году средств от приватизации составило 80,1% от плановых показателей, из них от продажи с привлечением инвестконсультантов находящихся в федеральной собственности пакетов акций ОАО «Ванинский морской торговый порт» – 15,5 млрд рублей, акций ОАО «Авиакомпания «Сибирь» – 1,1 млрд рублей, ОАО «Территориальная генерирующая компания №5» – 1,1 млрд рублей и АК «АЛРОСА» (ОАО) – 18,0 млрд рублей.

Приватизация пакета акций АК «АЛРОСА» (ОАО), находящегося в собственности Российской Федерации (7%), была скоординирована с продажей находящегося в собственности Республики Саха (Якутия) пакета акций данного акционерного общества (7%) и проведена в формате IPO по международным стандартам с листингом на Московской бирже.

Недовыполнение плана поступления средств от продажи акций и иных форм участия в капитале, находящегося в федеральной собственности в



2013 году, обусловлено неблагоприятной конъюнктурой на финансовом рынке.

В результате остатки средств федерального бюджета на счетах по учету средств федерального бюджета увеличились на 561,6 млрд рублей и составили 6 574,0 млрд рублей (таблица 46).

Остатки средств федерального бюджета без учета остатков средств Резервного фонда и Фонда национального благосостояния сократились на 524,3 млрд рублей и составили 911,8 млрд рублей.

При этом в итоге остатки средств федерального бюджета на счетах без учета нефтегазовых доходов, поступивших в отчетном финансовом году, подлежащих использованию, остатков средств федерального бюджета, подлежащих использованию в очередном финансовом году, составили 647,5 млрд рублей (таблица 47).

Таблица 46  
млрд рублей

Наименование	Сумма остатков средств на счетах федерального бюджета		Изменение остатков средств с начала года
	на 01.01.2013	на 01.01.2014	
1	2	3	4-3-2
<b>ВСЕГО</b>	<b>6 012,4</b>	<b>6 574,0</b>	<b>561,6</b>

Таблица 47  
млрд рублей

№	Наименование	на 01.01.2013	на 01.01.2014	Изменение остатков средств с начала года («+» прирост, «-» уменьшение)
1	2	3	4	5=4-3
1.	<b>Остатки средств федерального бюджета на счетах без учета средств Резервного фонда и Фонда национального благосостояния</b> <i>в том числе:</i>	1 436,1	911,8	<b>-524,3</b>
2.	Нефтегазовые доходы, поступившие в отчетном финансовом году, подлежащие зачислению в Резервный фонд	900,2	982,0	81,8
3.	Нефтегазовые доходы, использованные на замещение не поступающих в ходе исполнения федерального бюджета в 2013 году доходов федерального бюджета (за исключением нефтегазовых доходов федерального бюджета) и поступлений, учтенных в источниках финансирования дефицита федерального бюджета, определенных Федеральным законом (в редакции Федерального закона от 7 июня 2013 г. № 133-ФЗ «О внесении изменений в Федеральный закон «О федеральном бюджете на 2013 год и на плановый период 2014 и 2015 годов») <sup>10</sup>	-186,7	-769,8	-583,1
4.	Остатки бюджетных ассигнований федерального бюджета, подлежащие использованию в очередном финансовом году на те же цели	68,6	52,1	-16,5
4.1.	<i>Инвестиционный фонд</i>	27,3	14,4	-12,9
4.2.	<i>Федеральный дорожный фонд</i>	41,2	20,5	-20,7
4.3.	<i>Обязательства на оплату заключенных государственных контрактов на поставку товаров, выполнение работ, оказание услуг, подлежавших в соответствии с условиями этих государственных контрактов оплате в 2013 году</i>		17,3 <sup>11</sup>	17,3
5.	<b>Остатки средств федерального бюджета на счетах без учета нефтегазовых доходов, поступивших в отчетном финансовом году, подлежащих использованию, остатков средств федерального бюджета, подлежащих использованию в очередном финансовом году (стр. 1 – стр. 2 – стр. 3 – стр. 4)</b>	<b>654,0</b>	<b>647,5</b>	<b>-6,6</b>

<sup>10</sup> В 2012 году нефтегазовые доходы использованы на замещение объемов государственных заимствований Российской Федерации.

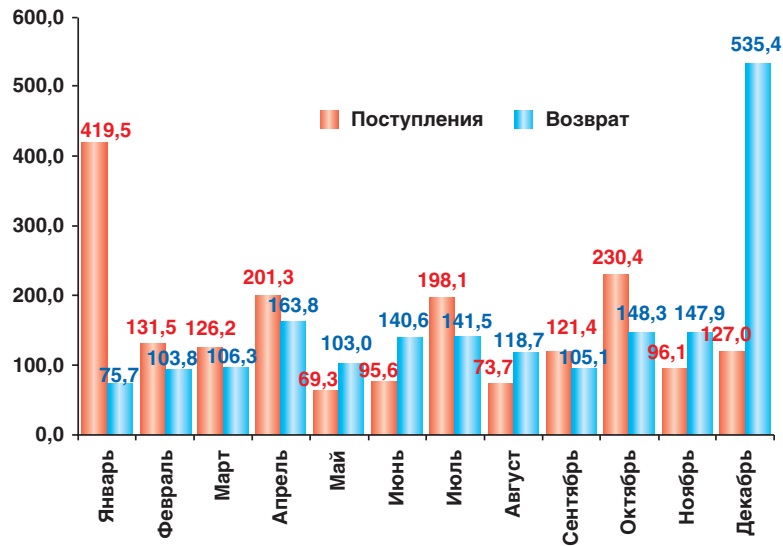
<sup>11</sup> Внесение изменений в сводную роспись в случае увеличения бюджетных ассигнований текущего финансового года на оплату заключенных государственных контрактов на поставку товаров, выполнение работ, оказание услуг, подлежавших в соответствии с условиями этих государственных контрактов оплате в отчетном финансовом году, в объеме, не превышающем остатка не использованных на начало текущего финансового года бюджетных ассигнований на исполнение указанных государственных контрактов, осуществлялось до 15 марта текущего финансового года.



Кроме того, для обеспечения ликвидности единого счета федерального бюджета в 2013 году осуществлялось перечисление временно свободных

остатков средств<sup>12</sup> со счетов управлений Федерального казначейства на единый казначейский счет и их возврат в полном объеме (рисунок 44).

Рисунок 44



<sup>12</sup> — поступающих во временное распоряжение федеральных казенных учреждений, остатков средств Государственной компании «Российские автомобильные дороги» со счетов управлений Федерального казначейства по субъектам Российской Федерации, открытых им в подразделениях расчетной сети Центрального банка Российской Федерации, в соответствии с законодательством Российской Федерации, на балансовых счетах соответственно № 40302 «Средства, поступающие во временное распоряжение», № 40501 «Счета организаций, находящихся в федеральной собственности. Финансовые организации» (возврат из федерального бюджета осуществлен не позднее 30 декабря 2013 года);

— со счетов Управлений, открытых им в подразделениях расчетной сети Центрального банка Российской Федерации на счете № 40501 для учета операций со средствами федеральных бюджетных и автономных учреждений (возврат из федерального бюджета — не позднее 30 декабря 2013 года).



## 8. Резервный фонд и Фонд национального благосостояния

*«Уберечь свои деньги стоит больших трудов,  
чем добыть их»*

М. Монтень





По состоянию на 1 января 2014 года объем Резервного фонда составил 2 859,7 млрд рублей, ФНБ — 2 900,6 млрд рублей, по состоянию на 1 августа 2014 года объемы суверенных фондов достигли каждый по 4,3% к прогнозируемому объему ВВП на 2014 год (рисунок 45).

В 2013 году средства Резервного фонда не использовались, а средства Фонда национального благосостояния в сумме 5,9 млрд рублей направлены на софинансирование пенсионных накоплений застрахованных лиц, уплативших дополнительные страховые взносы на накопительную часть трудовой пенсии.

В соответствии с постановлением Правительства Российской Федерации от 30 января 2013 г. № 68 «О порядке зачисления в Резервный фонд нефтегазовых доходов, полученных в ходе исполнения федерального бюджета в 2012 году» в Резервный фонд в январе 2013 года зачислены нефтегазовые доходы в сумме 713,5 млрд рублей. В феврале 2013 года данные средства конвертированы в 10,7 млрд долл. США, 7,9 млрд евро и 1,5 млрд фунтов стерлингов в соответствии с нормативной валютной структурой и зачислены на соответствующие счета Резервного фонда в Банке России.

В 2013 году преобладающая часть средств суверенных фондов размещалась в высоконадежные финансовые активы в иностранной валюте. По состоянию на 1 января 2014 года средства ФНБ размещены на депозитах во Внешэкономбанке в объеме 474,0 млрд рублей и 6,25 млрд долл. США, а также в долговые обязательства иностранных государств на основании отдельного решения Правительства Российской Федерации, без предъявления требования к рейтингу долгосрочной кредитоспособности — в объеме 3,0 млрд долл. США.

В целях повышения доходности размещения средств ФНБ и диверсификации инвестиционных рисков Правительством Российской Федерации в 2013 году расширен перечень валют, в которые могут размещаться средства ФНБ, за счет включения австралийского доллара, канадского доллара, швейцарского франка и иены, а также перечень стран, в долговые обязательства правительств которых мо-

гут размещаться средства ФНБ, за счет включения Австралии, Швейцарии и Японии.

Совокупная доходность размещения средств Резервного фонда на счетах в иностранной валюте в Банке России, выраженная в корзине разрешенных иностранных валют, составила:

- за 2013 г. — 0,08% годовых;
- с момента создания фонда (с 30 января 2008 г.) — 1,91% годовых.

Доходность размещения средств Резервного фонда на отдельных счетах в иностранной валюте в Банке России за 2013 год составила (в валюте счета):

- на счете в долларах США — 0,28% годовых;
- на счете в евро — 0,001% годовых;
- на счете в фунтах стерлингов — 0,51% годовых.

Доходность размещения средств ФНБ в отдельные виды разрешенных финансовых активов за 2013 год составила:

1) на счетах в иностранной валюте в Банке России — 0,08% годовых (с момента создания фонда (с 30 января 2008 г.) — 1,90% годовых), в том числе на отдельных счетах (в валюте счета):

- на счете в долларах США — 0,28% годовых;
- на счете в евро — 0,001% годовых;
- на счете в фунтах стерлингов — 0,51% годовых;

2) на депозитах во Внешэкономбанке:

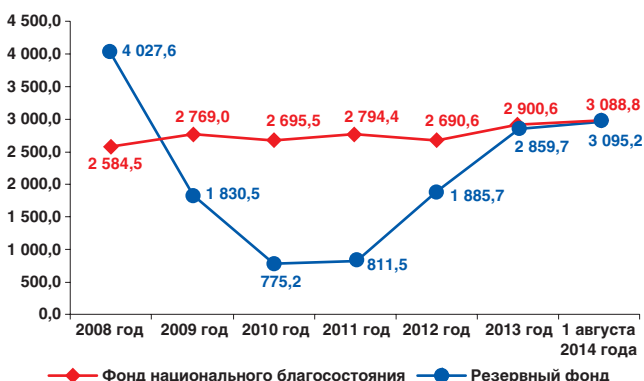
- в российских рублях — 6,43% годовых (с начала проведения депозитных операций — 6,70% годовых);
- в долларах США — 3,35% годовых (с начала проведения депозитных операций — 3,42% годовых).

При этом важным является тот факт, что ослабление курса рубля к иностранным валютам в истекшем году привело к образованию положительной переоценки средств на валютных счетах суверенных фондов в объеме 463 млрд рублей, а доходность размещения средств на этих счетах в рублевом выражении составила 9,9% годовых. Эта доходность почти в 1,5 раза выше средней стоимости государственных заимствований Российской Федерации на внутреннем рынке капитала в 2013 году, составившей 6,9% годовых. При этом средний срок до погашения облигаций в портфелях суверенных фондов составляет около 1 года, а средний срок ОФЗ, размещенных в 2013 году — около 8 лет. Названные цифры подтверждают оправданность размещения в низкорискованные иностранные финансовые активы основной части суверенных фондов, выступающих важным инструментом государства по оперативной поддержке национальной финансовой системы в сложных экономических условиях.

В 2013 году в федеральный бюджет зачислены доходы от управления средствами суверенных фондов: 11,9 млрд рублей — от управления средствами Резервного фонда, 44,2 млрд рублей — от управления средствами ФНБ.

В 2013 году приняты изменения в Бюджетный кодекс Российской Федерации и соответствующие нормативные акты Правительства Российской Феде-

Рисунок 45  
млрд рублей






рации, предусматривающие возможность инвестирования средств ФНБ в долговые обязательства и акции российских юридических лиц, связанные с реализацией самокупаемых инфраструктурных проектов, перечень которых утверждается Правительством Российской Федерации. В настоящее время Правительством Российской Федерации одобрено направление средств ФНБ в объеме до 414,96 млрд рублей на финансирование проектов по:

- строительству Центральной кольцевой автомобильной дороги в Московской области;
- модернизации Байкало-Амурской и Транссибирской железнодорожных магистралей;
- строительству железной дороги Элегест-Кызыл-Курагино и угольного портового терминала на Дальнем Востоке в увязке с освоением минерально-сырьевой базы Республики Тыва;
- строительству «интеллектуальных сетей» и ликвидации цифрового неравенства в малонаселенных пунктах России.

## 9. Размещение средств федерального бюджета на банковские депозиты

*«Как много дел считались невозможными,  
пока они не были осуществлены»*

Плиний Старший





Успешное решение задачи по обеспечению в определенные сроки исполнения предъявленных бюджетополучателями к оплате денежных обязательств во многом зависит от состояния единого счета федерального бюджета, т.е. наличия достаточного для покрытия обязательств объема денежных средств на счете.

В 2013 году в процессе исполнения федерального бюджета остаток средств на едином счете федерального бюджета превышал уровень, необходимый для оплаты объема предъявленных денежных обязательств. В этой связи Федеральное казначейство проводило размещение средств федерального бюджета на банковских депозитах в кредитных организациях в соответствии с постановлением Правительства Российской Федерации от 24 декабря 2011 г. № 1121 «О порядке размещения средств федерального бюджета на банковских депозитах» (далее — постановление № 1121).

По состоянию на 1 января 2014 года генеральные соглашения о размещении средств федерального бюджета на банковских депозитах заключили 36 кредитных организаций.

Совокупный лимит размещения средств федерального бюджета на депозиты в кредитных организациях за отчетный период увеличился с 1 447,7 млрд рублей (по состоянию на 26 декабря 2012 г.) до 1 615,7 млрд рублей (по состоянию на 27 декабря 2013 г.) или на 11,6%, в связи с увеличением совокупного объема собственных средств (капитала) кредитных организаций.

Всего в 2013 году проведено 104 отбора заявок кредитных организаций на заключение с Федеральным казначейством договоров банковского депозита (далее — отбор заявок), что на 48,6% больше, чем в 2012 году.

В 2013 году 3 отбора заявок признаны несостоявшимися, в том числе 2 отбора — из-за отсутствия заявок кредитных организаций на заключение договоров банковского депозита и 1 отбор — в связи с тем, что процентные ставки, указанные во всех принятых заявках кредитных организаций были ниже ставки отсечения, в 2012 году — 1 отбор заявок признан несостоявшимся из-за отсутствия заявок кредитных организаций на заключение договоров банковского депозита.

Проведение отборов заявок кредитных организаций в 2013 году осуществлялось с использованием информационных программно-технических средств ЗАО «Санкт-Петербургская Валютная Биржа» (ЗАО СПВБ) и ОАО «Московская Биржа ММВБ-РТС» (ОАО Московская Биржа). С января по 16 сентября 2013 года отборы заявок кредитных организаций осуществлялись два раза в неделю, а с 16 сентября 2013 года — три раза в неделю. В 2012 году отборы заявок кредитных организаций осуществлялись от 1 до 2 раз в неделю.

Срок размещения средств федерального бюджета на банковских депозитах в 2013 году составлял от 5 до 182 дней. При этом средний срок размещения средств на отборах заявок, проведенных в отчетном

периоде, по сравнению с 2012 годом незначительно снизился: с 1 месяца 2 недель до 1 месяца 1 недели.

В отчетном периоде минимальный объем одной заявки кредитной организации на заключение с Федеральным казначейством договора банковского депозита (далее — минимальный объем одной заявки кредитной организации) составлял 0,2 млрд рублей. В декабре 2013 года минимальный объем одной заявки кредитной организации увеличился и составил 15,0 млрд рублей.

Максимальный объем размещенных на банковских депозитах по итогам одного отбора заявок средств федерального бюджета в отчетном периоде составил 273,6 млрд рублей (на 68,7% больше чем в 2012 году — 162,2 млрд рублей, минимальный объем — 0,2 млрд рублей (на 33,3% меньше чем в 2012 году — 0,3 млрд рублей), средний объем — 58,8 млрд рублей (в 2 раза больше чем в 2012 году — 29,8 млрд рублей).

Средневзвешенная процентная ставка по заключенным в 2013 году договорам банковского депозита составила 5,85% годовых, по сравнению с 6,70% годовых в 2012 году.

В 2013 году отношение совокупного объема заявок, поданных кредитными организациями, к совокупному объему предложенных средств федерального бюджета на отборах заявок в отчетном периоде составило 97,9% (предложено 8 097,0 млрд рублей, объем заявок 7 929,8 млрд рублей), в 2012 году аналогичный показатель составил 88,4% (предложено 2 860,4 млрд рублей, объем заявок 2 529,9 млрд рублей).

Всего в 2013 году на депозиты в кредитных организациях размещено 5 936,5 млрд рублей (практически в 3 раза больше, чем в 2012 году — 2 028,3 млрд рублей). На конец декабря 2013 года сумма средств федерального бюджета, размещенная на депозитах в кредитных организациях, составила 100,0 млрд рублей (в 5 раз меньше, чем на конец декабря 2012 года — 504,0 млрд рублей).

Спрос кредитных организаций на средства федерального бюджета во II полугодии 2013 года увеличился в 3,3 раза по сравнению с I полугодием 2013 года (с 1 857,9 млрд рублей до 6 071,8 млрд рублей). Размещение средств федерального бюджета на банковских депозитах позволило сгладить напряженную ситуацию с ликвидностью.

Динамика основных показателей банковской ликвидности, а также совокупного остатка средств федерального бюджета, размещенных на депозитах в кредитных организациях за отчетный период, представлены на *рисунке 46*.

В отчетном периоде средства федерального бюджета размещались в 35 кредитных организациях, в 2012 году — в 27 кредитных организациях.

Наиболее активное участие в отборах заявок в 2013 году приняли ОАО «Банк ВТБ», ОАО «Сбербанк России», ОАО «Банк Москвы», ВТБ 24 (ЗАО) и ОАО АКБ «РОСБАНК», которые участвовали в



пятидесяти четырех, сорока двух, тридцати восьми, тридцати шести и двадцати восьми отборах заявок соответственно. Наибольший объем средств на депозиты размещен в ОАО «Сбербанк России» – 1 981,7 млрд рублей, ОАО «Банк ВТБ» – 1 643,8 млрд рублей, ВТБ 24 (ЗАО) – 379,6 млрд рублей, ОАО «Банк Москвы» – 359,8 млрд рублей, и в ОАО АКБ «РОСБАНК» – 328,9 млрд рублей.

Сумма начисленных процентов по заключенным в 2013 году договорам банковского депозита составила 26,8 млрд рублей, что на 43,1% больше суммы 2012 года – 18,7 млрд рублей.

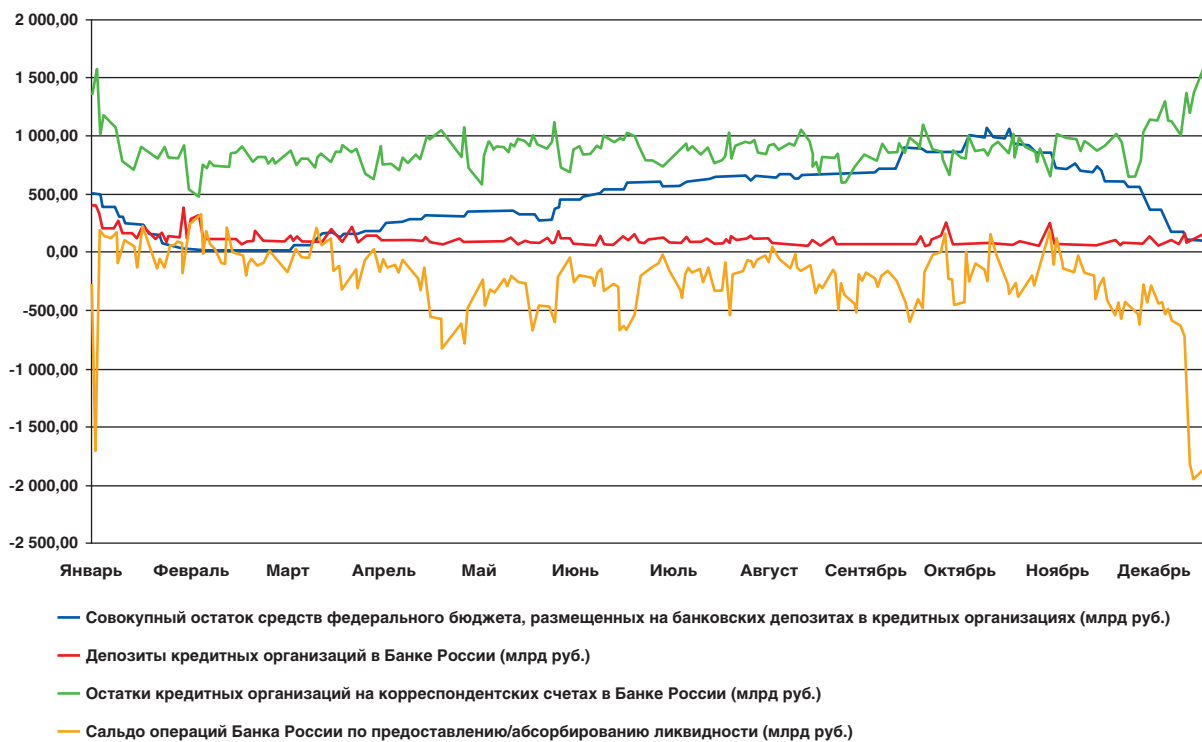
В 2013 году в федеральный бюджет зачислены средства в сумме 6 340,5 млрд рублей (в том числе размещенные в 2012 году – 504,0 млрд рублей), что в 3 раза

больше, чем в 2012 году – 2 085,3 млрд рублей (в том числе размещенные в 2011 году в сумме 561,0 млрд рублей) и зачислены проценты по ним в сумме 30,6 млрд рублей (в том числе от размещенных средств в 2012 году в сумме 5,1 млрд рублей), что на 35,7% больше суммы процентов поступившей за аналогичный период 2012 года – 22,5 млрд рублей (в том числе от размещенных средств в 2011 году в сумме 8,9 млрд рублей). В начале 2014 года зачислены в федеральный бюджет проценты по заключенным в отчетном периоде договорам банковского депозита в сумме 1,3 млрд рублей.

В отчетном периоде обязательства по возврату размещенных на банковских депозитах средств федерального бюджета и уплате процентов кредитными организациями выполнены в полном объеме.

Рисунок 46

Динамика показателей ликвидности банковской системы в 2013 году



# 10. Основные показатели бюджетной системы Российской Федерации

*«Благоразумен тот, кто не печалится о том, чего не имеет, и, напротив, рад тому, что имеет»*

Демокрит





### 10.1. Исполнение консолидированного бюджета Российской Федерации и бюджетов государственных внебюджетных фондов

В 2013 году консолидированный бюджет Российской Федерации и бюджетов государственных внебюджетных фондов по доходам исполнен в сумме 24 442,7 млрд рублей (36,6% к ВВП за 2013 год), из которых 53,3% составили доходы федерального бюджета.

Доходы федерального бюджета в 2013 году сложились в сумме 13 019,9 млрд рублей (19,5% к ВВП).

В 2013 году консолидированный бюджет Российской Федерации и бюджетов государственных внебюджетных фондов по расходам исполнен на 25 290,9 млрд рублей (37,9% к ВВП), в структуре которого наибольший удельный вес составили расходы на:

- социальную политику – 8 757,2 млрд рублей (34,6%);
- национальную экономику – 3 281,7 млрд рублей (13,0%);
- образование – 2 888,8 млрд рублей (11,4%).

По результатам исполнения бюджетов в 2013 году в структуре бюджетной системы Российской Федерации сложился дефицит в сумме (-) 848,2 млрд рублей:

- дефицит федерального бюджета – (-) 323,0 млрд рублей;
- дефицит консолидированных бюджетов субъектов Российской Федерации – (-) 641,5 млрд рублей;
- профицит бюджетов государственных внебюджетных фондов – 99,7 млрд рублей;
- профицит бюджетов территориальных государственных внебюджетных фондов – 16,5 млрд рублей.

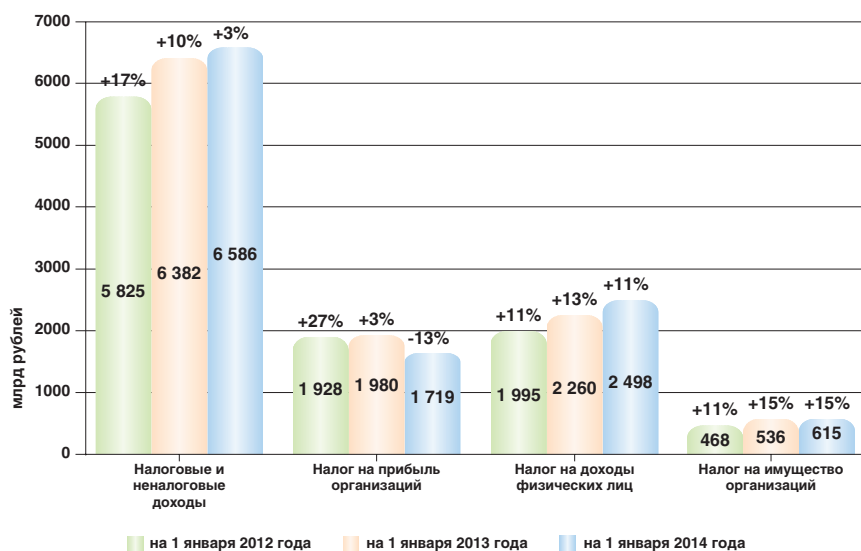
### 10.2. Исполнение консолидированных бюджетов субъектов Российской Федерации

В 2013 году доходы бюджетов субъектов Российской Федерации выросли на 1,2% к уровню 2012 года, т.е. на 100,5 млрд рублей и составили 8 161,6 млрд рублей. Фактически полученные доходы превысили плановые показатели на 7% (на 536,0 млрд рублей). Рост поступления доходов наблюдался в 55 регионах, в 28 регионах – снижение. Наибольший рост доходов отмечен в Амурской области (145,6%), Еврейской автономной области (143,3%), Сахалинской области (121,9%), Хабаровском крае (116,9%), Республике Алтай (112,9%).

Налоговые и неналоговые доходы составили 6 586,2 млрд рублей (рисунок 47), что выше плановых показателей 2013 года на 1,6% (на 108,1 млрд рублей). Их прирост по сравнению с уровнем 2012 года составил 3,2%, или 204,0 млрд рублей. При этом, показатели 2012 года превышены в 69 регионах и только в 14 регионах отмечалось их снижение. Наибольший рост налоговых и неналоговых доходов отмечен в Сахалинской области, Чукотском автономном округе, Астраханской области, Тульской области, Республике Дагестан. Доля налоговых и неналоговых доходов в доходах консолидированных бюджетов субъектов Российской Федерации в 2013 году составила 80,7%, что на 1,5 процентных пункта выше, чем в 2012 году. Более чем на 85% за счет налоговых и неналоговых поступлений формировали свои доходы г. Москва и Московская область, Ярославская область, г. Санкт-Петербург и Ленинградская область, Республика Коми, Мурманская область, Астраханская область, Пермский край, Нижегородская область, Самарская область, Ханты-Мансийский автономный округ, Свердловская область, Тюменская область, Кемеровская область, Красноярский край, Сахалинская область.

Рисунок 47

Динамика налоговых доходов консолидированных бюджетов субъектов Российской Федерации в 2011–2013 годах







По сравнению с 2012 годом произошло увеличение налоговых поступлений по основным налогам (на 166,2 млрд рублей), в том числе по налогу на доходы физических лиц на 237,4 млрд рублей, или 10,5%, составив 2 497,8 млрд рублей, по акцизам на 11,2%, составив 491,4 млрд рублей, по налогу на имущество организаций на 14,7% и земельному налогу на 11,0%, составив 615,1 млрд рублей и 156,6 млрд рублей соответственно.

Рост поступлений указанных налогов компенсировал снижение по налогу на прибыль, поступление которого снизилось на 260,1 млрд рублей, или 13,1%, составив 1 719,5 млрд рублей.

Кроме того, 20 субъектам Российской Федерации, у которых в 2013 году произошло наибольшее снижение поступлений по налогу на прибыль организаций, в том числе в связи с созданием консолидированных групп налогоплательщиков, были предоставлены из федерального бюджета дотации на поддержку мер по обеспечению сбалансированности бюджетов субъектов Российской Федерации в объеме 12,0 млрд рублей.

Структура налоговых доходов консолидированных бюджетов субъектов Российской Федерации в 2012–2013 годах представлена на рисунке 48.

Безвозмездные поступления из других бюджетов бюджетной системы Российской Федерации перечислены в объеме 1 513,8 млрд рублей, что составляет 18,5% доходов консолидированных бюджетов субъектов Российской Федерации. При этом сохраняется высокая зависимость отдельных региональных бюджетов от помощи из федерального бюджета. Доходная часть 6 регионов более чем на 2/3 формируется за счет безвозмездных поступлений: Республика Алтай, Республика Дагестан, Республика Ингушетия, Республика Тыва, Карачаево-Черкесская Республика и Чеченская Республика.

Расходы регионов профинансированы в объеме 8 803,1 млрд рублей с ростом на 463,2 млрд рублей,

или 5,6%, по сравнению с уровнем 2012 года. Их объем увеличился в 74 субъектах Российской Федерации, а в 9 – снизился. Наибольший рост расходов произошел в Еврейской автономной области (на 47,9%), Амурской области (на 34,1%), Чукотском автономном округе (на 27,5%), Сахалинской области (на 26,4%), Республике Тыва (на 20,5%).

Динамика расходов консолидированных бюджетов субъектов Российской Федерации в 2011–2013 годах представлена на рисунке 49, а их структура в 2012 и 2013 годах – на рисунке 50.

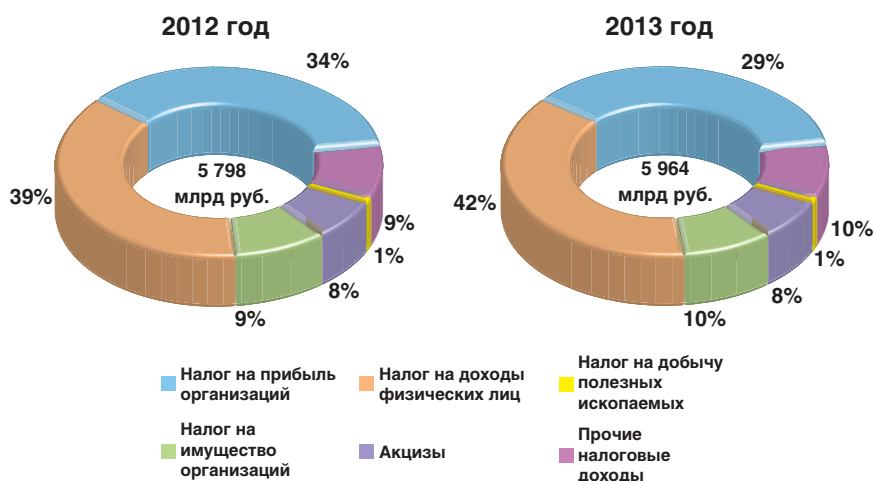
Расходы на выплату заработной платы увеличились на 13,6% и профинансированы в объеме 2 716,2 млрд рублей (30,9% общего объема расходов). Наибольший рост по данному виду расходов в 2013 году отмечается в Республике Дагестан (на 32,7%), Республике Саха (Якутия) (на 28,1%), Республике Северная Осетия-Алания (на 27%), Кабардино-Балкарской Республике (на 25,2%), Удмуртской Республике (на 23,6%).

Расходы инвестиционного характера консолидированных бюджетов субъектов Российской Федерации снизились на 51,8 млрд рублей или 4,6% и составили 1 066,4 млрд рублей. Сокращение расходов по данному направлению в 2013 году произошло в 35 субъектах Российской Федерации. При этом стоит отметить отдельные регионы, в которых произошло значительное увеличение расходов капитального характера: Еврейская автономная область (в 2,6 раза), Республика Тыва (в 2,5 раза), Республика Калмыкия (в 1,9 раза), Чукотский автономный округ (в 1,7 раза), Сахалинская область (в 1,5 раза).

По итогам исполнения за 2013 год дефицит консолидированных бюджетов субъектов Российской Федерации составил 641,5 млрд рублей, что в 2,3 раза больше, чем в 2012 году (278,8 млрд рублей). Бюджеты 77 регионов (67 – в 2012 году) исполнены с суммарным дефицитом 668,6 млрд рублей. Бюджеты 6 регионов (16 – в 2012 году) исполнены с суммарным профицитом 26,6 млрд рублей.

Рисунок 48

Структура налоговых доходов консолидированных бюджетов субъектов Российской Федерации в 2012–2013 годах





2013 год характеризовался увеличением государственного долга субъектов Российской Федерации и муниципального долга на 429,6 млрд рублей, или 26,9%, по сравнению с началом года, который на 1 января 2014 года составлял 2 026,3 млрд рублей, или 30,8% от налоговых и неналоговых доходов. При этом снижение общего объема долговых обязательств произошло в 8 регионах. Наибольшее снижение по этому показателю наблюдается в Ненецком автономном округе (-50,0%), Тюменской области (-18,0%), Пермском крае (-14,8%), г. Санкт-Петербург (-12,3%).

Привлечение кредитов кредитных организаций составило 906,0 млрд рублей, погашение – 623,3 млрд рублей (в 2012 году – 580,4 и 418,1 млрд рублей соответственно).

Остатки средств бюджетов на 1 января 2014 года составили 750,9 млрд рублей и снизились за 2013 год на 142,7 млрд рублей или на 16,0%.

Просроченная кредиторская задолженность за 2013 год увеличилась на 32,3% и на 1 января 2014 года составила 21,4 млрд рублей (60 субъектов Российской Федерации имеют просроченную кредиторскую задолженность (58 субъектов – в 2012 году). В 31 регионе она снизилась на общую сумму 2,9 млрд

рублей, а в 29 – возросла на общую сумму 8,2 млрд рублей, в том числе наибольший прирост зафиксирован в Краснодарском крае (+2,2 млрд рублей), Саратовской области (+1,6 млрд рублей), Красноярском крае (+1,5 млрд рублей). Просроченная кредиторская задолженность на 1 января 2014 года отсутствует в 23 регионах.

Просроченная кредиторская задолженность по выплате заработной платы на 1 января 2014 отсутствует во всех субъектах Российской Федерации.

Таким образом, основными результатами исполнения бюджетов субъектов Российской Федерации являются незначительный прирост налоговых и неналоговых доходов на фоне недопоступления налога на прибыль организаций, а также увеличение расходных обязательств субъектов Российской Федерации. Рост объема государственного долга субъектов Российской Федерации повышает риски несбалансированности региональных и местных бюджетов. В этих условиях регионам необходимо проведение в субъектах Российской Федерации взвешенной бюджетной политики, принятие мер по мобилизации дополнительных налоговых и неналоговых поступлений и оптимизации непервоочередных бюджетных расходов.

Рисунок 49

Динамика расходов консолидированных бюджетов субъектов Российской Федерации в 2011–2013 годах

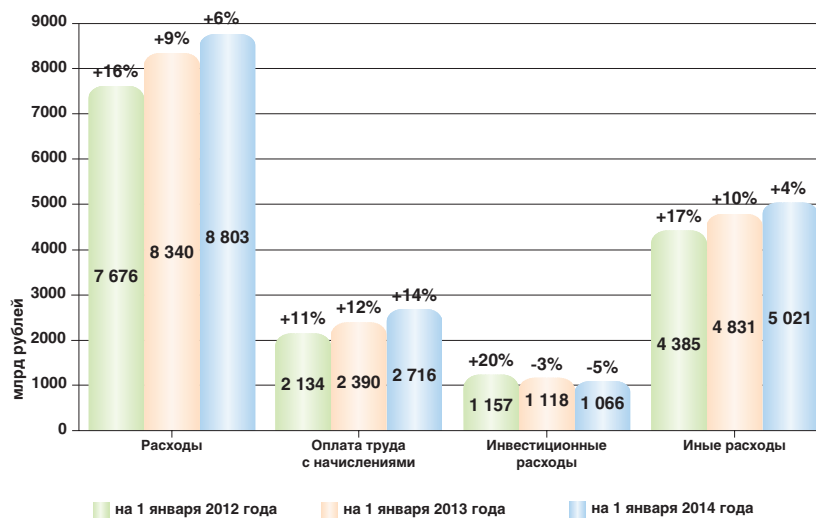
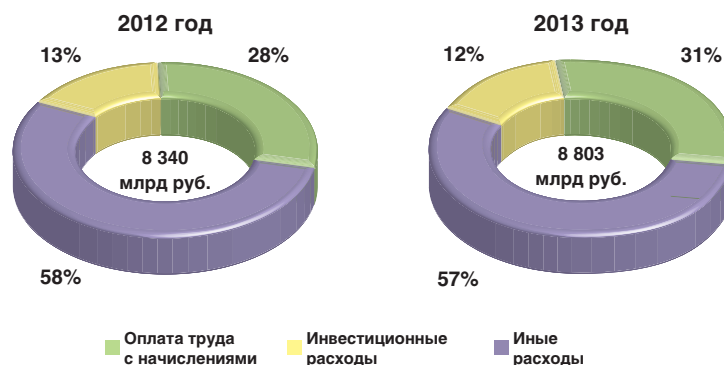


Рисунок 50

Структура расходов консолидированных бюджетов субъектов Российской Федерации в 2012 и 2013 годах



*«Миром правят цифры»*

Пифагор Самосский

# Приложения

## **Приложение 1**

Исполнение основных показателей федерального бюджета и консолидированного бюджета Российской Федерации в 2009–2013 годах ..... 124

## **Приложение 2**

Поступление доходов в федеральный бюджет в 2013 году ..... 128

## **Приложение 3**

Поступление нефтегазовых доходов в федеральный бюджет в 2013 году ..... 129

## **Приложение 4**

Исполнение расходов федерального бюджета в разрезе разделов и подразделов классификации расходов федерального бюджета за 2013 год ..... 130

## **Приложение 5**

Исполнение расходов федерального бюджета в разрезе субъектов бюджетного планирования и главных распорядителей средств федерального бюджета за 2013 год ..... 134

## **Приложение 6**

Исполнение расходов консолидированного бюджета Российской Федерации и бюджетов государственных внебюджетных фондов в разрезе разделов классификации расходов бюджетов в 2013 году ..... 140

## **Приложение 7**

Основные характеристики исполнения консолидированных бюджетов субъектов Российской Федерации и бюджетов территориальных государственных внебюджетных фондов на 1 января 2014 года ..... 141



### Исполнение основных показателей федерального бюджета и консолидированного бюджета Российской Федерации в 2009–2013 годах

	Январь	Февраль	Март	I квартал	Апрель	Май	Июнь	I полугодие	Июль	Август	Сентябрь	9 месяцев	Октябрь	Ноябрь	Декабрь	Итого за год
<b>2009</b>	2 509,4	2 798,4	3 026,9	8 334,6	3 019,3	3 044,3	3 181,3	17 579,5	3 298,0	3 359,0	3 754,4	27 990,8	3 547,0	3 562,3	3 707,1	38 807,2
<b>2010</b>	3 036,0	3 324,6	3 635,2	9 995,8	3 593,3	3 640,0	3 743,7	20 972,8	3 840,5	3 872,8	4 373,1	33 059,3	4 400,5	4 382,5	4 466,3	46 308,5
<b>2011</b>	3 637,9	3 994,2	4 322,1	11 954,2	4 365,2	4 450,3	4 560,9	25 330,6	4 677,5	4 731,2	5 324,2	40 063,5	5 307,2	5 273,7	5 322,8	55 967,2
<b>2012</b>	4 183,6	4 601,4	4 896,8	13 681,8	4 866,1	4 958,6	5 087,2	28 593,7	5 169,4	5 240,8	5 885,4	44 899,3	5 808,7	5 702,7	5 817,7	62 218,4
<b>2013</b>	4 448,2	4 996,8	5 196,8	14 641,8	5 237,2	5 286,3	5 459,2	30 624,5	5 615,8	5 622,7	6 299,9	48 162,9	6 210,5	6 158,6	6 223,3	66 755,3
<b>ФЕДЕРАЛЬНЫЙ БЮДЖЕТ</b>																
<b>2009</b>	772,0	448,3	512,4	1 732,7	488,8	420,0	530,7	3 172,2	633,6	622,4	686,2	5 114,4	673,2	658,3	891,8	7 337,8
<b>2010</b>	737,6	570,8	646,6	1 954,9	663,4	577,4	802,2	3 997,9	660,6	642,0	708,2	6 008,6	712,9	710,1	873,7	8 305,4
<b>2011</b>	804,9	700,8	887,2	2 392,8	946,9	860,3	1 106,3	5 306,4	927,5	986,4	992,8	8 213,0	1 027,7	924,0	1 202,9	11 367,7
<b>2012</b>	1 059,6	806,4	1 100,3	2 966,3	1 092,4	1 024,6	1 117,1	6 200,4	1 045,5	1 106,1	1 033,3	9 385,4	1 067,9	951,6	1 450,7	12 855,5
<b>2013</b>	1 093,1	888,2	1 124,3	3 105,6	1 118,8	891,1	1 142,1	6 257,7	1 072,4	1 088,1	1 186,3	9 604,5	1 136,1	1 018,1	1 261,2	13 019,9
<b>2009</b>	30,8	16,0	16,9	20,8	16,2	13,8	16,7	18,0	19,2	18,5	18,3	18,3	19,0	18,5	24,1	18,9
<b>2010</b>	24,3	17,2	17,8	19,6	18,5	15,9	21,4	19,1	17,2	16,6	16,2	18,2	16,2	16,2	19,6	17,9
<b>2011</b>	22,1	17,5	20,5	20,0	21,7	19,3	24,3	20,9	19,8	20,8	18,6	20,5	19,4	17,5	22,6	20,3
<b>2012</b>	25,3	17,5	22,5	21,7	22,4	20,7	22,0	21,7	20,2	21,1	17,6	20,9	18,4	16,7	24,9	20,7
<b>2013</b>	24,6	17,8	21,6	21,2	21,4	16,9	20,9	20,4	19,1	19,4	18,8	19,9	18,3	16,5	20,3	19,5
<b>2009</b>	179,1	164,7	165,3	509,1	168,7	175,8	199,9	1 053,4	272,4	309,2	360,6	1 995,6	295,5	305,5	387,4	2 984,0
<b>2010</b>	294,5	300,8	282,3	877,6	271,9	319,9	321,6	1 790,9	315,0	315,5	309,5	2 730,9	320,5	349,6	429,6	3 830,7
<b>2011</b>	355,6	336,7	441,8	1 134,1	446,4	486,5	473,4	2 540,4	479,4	489,2	480,9	3 989,9	545,4	523,5	583,0	5 641,8
<b>2012</b>	530,2	485,6	529,1	1 544,9	560,0	583,3	538,0	3 226,1	508,4	490,5	514,7	4 739,7	536,5	566,3	610,7	6 453,2
<b>2013</b>	465,9	510,8	527,0	1 503,7	583,9	523,7	487,8	3 099,1	536,6	544,8	593,6	4 774,2	585,4	581,1	593,3	6 534,0
<b>2009</b>	7,1	5,9	5,5	6,1	5,6	5,8	6,3	6,0	8,3	9,2	9,6	7,1	8,3	8,6	10,5	7,7
<b>2010</b>	9,7	9,0	7,8	8,8	7,6	8,8	8,6	8,5	8,2	8,1	7,1	8,3	7,3	8,0	9,6	8,3
<b>2011</b>	9,8	8,4	10,2	9,5	10,2	10,9	10,4	10,0	10,2	10,3	9,0	10,0	10,3	9,9	11,0	10,1
<b>2012</b>	12,7	10,6	10,8	11,3	11,5	11,8	10,6	11,3	9,8	9,4	8,7	10,6	9,2	9,9	10,5	10,4
<b>2013</b>	10,5	10,2	10,1	10,3	11,2	9,9	8,9	10,1	9,6	9,7	9,4	9,9	9,4	9,4	9,5	9,8



	Январь	Февраль	Март	I квартал	Апрель	Май	Июнь	I полугодие	Июль	Август	Сентябрь	9 месяцев	Октябрь	Ноябрь	Декабрь	Итого за год
Нефтегазовые доходы – млрд рублей																
2009	592,9	283,6	347,1	1 223,6	320,1	244,2	330,9	2 118,7	361,3	313,2	325,7	3 118,8	377,8	352,8	504,4	4 353,8
2009 дох. от РФ и ФНБ	271,1	0,0	0,0	271,1	4,1	0,0	0,0	275,2	4,5	0,0	0,0	279,7	4,6	0,0	13,3	297,6
2010	443,0	270,0	364,3	1 077,3	391,5	257,5	480,6	2 206,9	345,6	326,6	398,7	3 277,8	392,4	360,5	444,1	4 474,7
2010 дох. от РФ и ФНБ	99,3	0,0	0,0	99,3	8,0	0,0	0,0	107,4	9,1	0,0	0,0	116,5	7,8	0,4	0,1	125,8
2011	449,3	364,0	445,4	1 258,6	500,5	373,9	633,0	2 766,0	448,0	497,2	511,9	4 223,1	482,4	400,5	619,9	5 725,9
2011 дох. от РФ и ФНБ	47,1	0,0	-0,3	46,8	7,0	0,0	0,6	54,5	7,7	0,0	0,3	62,5	7,2	-0,3	1,4	70,8
2012	529,3	320,9	571,3	1 421,5	532,4	441,4	579,0	2 974,3	537,2	615,6	518,6	4 645,7	531,3	385,3	840,0	6 402,4
2012 дох. от РФ и ФНБ	56,3	0,0	0,0	56,3	7,7	7,8	1,2	73,0	7,4	0,0	0,0	80,4	7,3	0,0	9,3	97,0
2013	627,2	377,4	597,4	1 601,9	534,9	367,4	654,3	3 158,5	535,7	543,3	592,7	4 830,3	550,7	437,0	667,9	6 485,9
2013 дох. от РФ и ФНБ	32,5	0,0	0,0	32,5	6,7	0,0	1,6	40,8	6,8	0,0	0,0	47,6	6,9	0,0	1,6	56,1
2009	23,6	10,1	11,5	14,7	10,6	8,0	10,4	12,1	11,0	9,3	8,7	11,1	10,6	9,9	13,6	11,2
2010	14,6	8,1	10,0	10,8	10,9	7,1	12,8	10,5	9,0	8,4	9,1	9,9	8,9	8,2	9,9	9,7
2011	12,3	9,1	10,3	10,5	11,5	8,4	13,9	10,9	9,6	10,5	9,6	10,5	9,1	7,6	11,6	10,2
2012	12,7	7,0	11,7	10,4	10,9	8,9	11,4	10,4	10,4	11,7	8,8	10,3	9,1	6,8	14,4	10,3
2013	14,1	7,6	11,5	10,9	10,2	7,0	12,0	10,3	9,5	9,7	9,4	10,0	8,9	7,1	10,7	9,7
2009	395,5	692,3	674,6	1 762,4	810,8	544,7	775,9	3 893,8	805,0	881,3	861,5	6 441,7	827,2	909,9	1 481,2	9 660,1
2010	650,5	827,4	721,6	2 199,5	831,1	628,5	727,2	4 386,2	785,0	752,6	777,5	6 701,2	780,3	841,9	1 794,1	10 117,5
2011	657,4	769,8	787,6	2 214,7	961,9	638,2	788,1	4 602,9	874,7	954,0	650,6	7 082,1	735,9	977,3	2 130,3	10 925,6
2012	1 032,4	1 033,3	970,8	3 036,5	1 073,6	841,1	978,5	5 929,7	1 031,1	889,9	894,5	8 714,2	1 015,2	881,8	2 283,8	12 895,0
2013	1 108,7	1 041,6	1 017,5	3 167,8	1 063,0	693,4	965,5	5 899,8	1 153,0	935,2	973,6	8 951,6	1 129,9	1 035,2	2 226,2	13 342,9
2009	15,8	24,7	22,3	21,1	26,9	17,9	24,4	22,1	24,4	26,2	22,9	23,0	23,3	25,5	40,0	24,9
2010	21,4	24,9	19,9	22,0	23,1	17,3	19,4	20,9	20,4	19,4	17,8	20,3	17,7	19,2	40,2	21,8
2011	18,1	19,3	18,2	18,5	22,0	14,3	17,3	18,2	18,7	20,2	12,2	17,7	13,9	18,5	40,0	19,5
2012	24,7	22,5	19,8	22,2	22,1	17,0	19,2	20,7	19,9	16,4	15,2	19,4	17,5	15,5	39,3	20,7
2013	24,9	20,8	19,6	21,6	20,3	13,1	17,7	19,2	20,5	16,6	15,5	18,6	18,2	16,8	35,8	20,0



	Январь	Февраль	Март	I квартал	Апрель	Май	Июнь	I полугодие	Июль	Август	Сентябрь	9 месяцев	Октябрь	Ноябрь	Декабрь	Итого за год
Расходы – в % к году	4,1	7,2	7,0	18,2	8,4	5,6	8,0	40,3	8,3	9,1	8,9	66,7	8,6	9,4	15,3	100,0
	6,4	8,2	7,1	21,7	8,2	6,2	7,2	43,4	7,8	7,4	7,7	66,2	7,7	8,3	17,7	100,0
	6,0	7,0	7,2	20,3	8,8	5,8	7,2	42,1	8,0	8,7	6,0	64,8	6,7	8,9	19,5	100,0
	8,0	8,0	7,5	23,5	8,3	6,5	7,6	46,0	8,0	6,7	6,9	67,6	7,9	6,8	17,7	100,0
	8,3	7,8	7,6	23,7	8,0	5,2	7,2	44,1	8,6	7,0	7,3	67,1	8,5	7,8	16,7	100,0
Расходы – в % к уточненной росписи	4,0	7,0	6,8	17,7	8,2	5,5	7,8	39,2	8,1	8,9	8,7	64,8	8,3	9,2	14,9	97,2
	6,3	8,0	7,0	21,4	8,1	6,1	7,1	42,6	7,6	7,3	7,5	65,1	7,6	8,2	17,4	98,2
	5,9	6,9	7,1	19,9	8,6	5,7	7,1	41,4	7,9	8,6	5,8	63,7	6,6	8,8	19,1	98,2
	7,9	7,9	7,4	23,3	8,2	6,5	7,5	45,5	7,9	6,6	6,9	66,9	7,8	6,8	17,5	98,9
	8,2	7,7	7,6	23,5	7,9	5,2	7,2	43,7	8,6	6,9	7,2	66,5	8,4	7,7	16,5	99,1
Дефицит(-) / Профицит(+) в млрд рублей	376,5	-244,0	-162,2	-29,7	-322,0	-124,8	-245,1	-721,7	-171,4	-258,9	-175,3	-1 327,2	-154,0	-251,7	-589,4	-2 322,3
	87,1	-256,6	-75,1	-244,6	-167,7	-51,1	75,0	-388,3	-124,4	-110,5	-69,3	-692,6	-67,3	-131,8	-920,4	-1 812,0
	147,5	-69,0	99,6	178,0	-15,0	222,2	318,2	703,5	52,8	32,4	342,2	1 130,9	291,9	-53,3	-927,4	442,0
	27,2	-226,9	129,5	-70,2	18,8	183,5	138,6	270,7	14,4	247,2	138,8	671,2	52,7	69,8	-833,1	-39,4
	-15,6	-153,4	106,8	-62,2	55,8	197,7	176,6	367,9	-80,6	153,0	212,7	662,9	6,3	-17,1	-965,0	-323,0
Дефицит(-) / Профицит(+) – в % к ВВП	15,0	-8,7	-5,4	-0,4	-10,7	-4,1	-7,7	-4,1	-5,2	-7,7	-4,7	-4,7	-4,3	-7,1	-15,9	-6,0
	2,9	-7,7	-2,1	-2,4	-4,7	-1,4	2,0	-1,9	-3,2	-2,9	-1,6	-2,1	-1,5	-3,0	-20,6	-3,9
	4,1	-1,7	2,3	1,5	-0,3	5,0	7,0	2,8	1,1	0,7	6,5	2,8	5,5	-1,0	-17,4	0,8
	0,6	-4,9	2,6	-0,5	0,4	3,7	2,7	0,9	0,3	4,7	2,4	1,5	0,9	1,2	-14,2	-0,06
	-0,3	-3,0	2,0	-0,4	1,1	3,7	3,2	1,2	-1,4	2,7	3,3	1,3	0,1	-0,3	-16,5	-0,5
<b>КОНСОЛИДИРОВАННЫЙ БЮДЖЕТ РОССИЙСКОЙ ФЕДЕРАЦИИ И БЮДЖЕТОВ ГОСУДАРСТВЕННЫХ ВНЕБЮДЖЕТНЫХ ФОНДОВ</b>																
ДОХОДЫ млрд рублей	1 059,9	829,7	1 143,9	3 083,5	1 122,8	891,9	994,4	6 042,7	1 311,0	1 292,1	909,2	9 555,0	1 230,8	1 085,9	1 728,0	13 599,7
	972,7	1 028,8	1 461,7	3 463,1	1 535,7	1 183,9	1 420,7	7 603,5	1 407,0	1 225,6	1 183,3	11 419,4	1 346,7	1 298,9	1 967,0	16 031,9
	1 115,9	1 289,1	1 987,4	4 392,3	1 933,7	1 666,0	1 993,1	9 985,1	1 763,5	1 747,4	1 674,7	15 170,8	1 854,5	1 644,5	2 185,6	20 855,4
	1 446,5	1 500,9	2 156,1	5 103,5	2 011,5	2 074,8	1 911,6	11 101,5	2 065,1	1 857,4	1 661,3	16 685,2	2 126,8	1 735,4	2 887,7	23 435,1
	1 591,7	1 614,9	2 195,0	5 401,6	2 306,2	1 733,8	1 929,1	11 370,7	2 204,2	1 897,3	1 945,4	17 417,5	2 283,4	1 869,3	2 872,5	24 442,7
ДОХОДЫ в % к ВВП	42,2	29,6	37,8	36,4	37,2	29,3	31,3	34,4	39,8	38,5	24,2	34,1	34,7	30,5	46,6	35,0
	32,4	31,4	40,8	35,1	42,8	32,6	38,0	36,5	36,5	31,5	26,9	34,6	30,4	29,4	43,7	34,6
	30,7	32,3	46,0	36,7	44,3	37,4	43,7	39,4	37,7	36,9	31,5	37,9	34,9	31,2	41,1	37,3
	34,6	32,6	44,0	37,3	41,3	41,8	37,6	38,8	39,9	35,4	28,2	37,2	36,6	30,4	49,6	37,7
	35,8	32,3	42,2	36,9	44,0	32,8	35,3	37,1	39,2	33,7	30,9	36,2	36,8	30,4	46,2	36,6



	Январь	Февраль	Март	I квартал	Апрель	Май	Июнь	I полугодие	Июль	Август	Сентябрь	9 месяцев	Октябрь	Ноябрь	Декабрь	Итого за год
<b>2009</b>	477,0	1 095,0	1 235,1	2 807,1	1 333,6	1 070,2	1 408,8	6 619,7	1 309,4	1 285,2	1 289,7	10 503,9	1 202,3	1 288,9	3 053,2	16 048,3
<b>2010</b>	576,7	1 181,0	1 463,1	3 220,7	1 469,2	1 204,0	1 437,3	7 331,2	1 385,8	1 271,9	1 320,8	11 309,8	1 420,1	1 434,2	3 452,6	17 616,7
<b>2011</b>	647,0	1 302,0	1 626,2	3 575,3	1 578,4	1 395,8	1 589,3	8 138,7	1 526,9	1 472,9	1 606,8	12 745,4	1 579,1	1 704,4	3 965,6	19 994,6
<b>2012</b>	1 033,1	1 688,4	1 862,1	4 583,6	1 895,0	1 660,3	1 822,3	9 961,2	1 803,3	1 666,2	1 669,1	15 099,8	1 934,1	1 778,9	4 361,9	23 174,7
<b>2013</b>	1 303,3	1 807,6	1 999,8	5 110,7	2 200,9	1 559,8	1 964,0	10 835,4	2 002,6	1 785,6	1 880,7	16 504,2	2 059,8	1 975,8	4 751,0	25 290,9
<b>2009</b>	19,0	39,1	40,8	33,7	44,2	35,2	44,3	37,7	39,7	38,3	34,4	37,5	33,9	36,2	82,4	41,4
<b>2010</b>	19,2	36,0	40,8	32,7	40,9	33,1	38,4	35,2	35,9	32,7	30,1	34,3	32,0	32,5	76,7	38,0
<b>2011</b>	17,8	32,6	37,6	29,9	36,2	31,4	34,8	32,1	32,6	31,1	30,2	31,8	29,8	32,3	74,5	35,7
<b>2012</b>	24,7	36,7	38,0	33,5	38,9	33,5	35,8	34,8	34,9	31,8	28,4	33,6	33,3	31,2	75,0	37,2
<b>2013</b>	29,3	36,2	38,5	34,9	42,0	29,5	36,0	35,4	35,7	31,8	29,9	34,3	33,2	32,1	76,3	37,9
<b>2009</b>	3,0	6,9	7,8	17,7	8,4	6,8	8,9	41,8	8,3	8,1	8,1	66,3	7,6	8,1	18,0	100,0
<b>2010</b>	3,3	6,7	8,3	18,3	8,3	6,8	8,2	41,6	7,9	7,2	7,5	64,2	8,1	8,1	19,6	100,0
<b>2011</b>	3,2	6,5	8,1	17,9	7,9	7,0	7,9	40,7	7,6	7,4	8,0	63,7	7,9	8,5	19,8	100,0
<b>2012</b>	4,5	7,4	8,2	20,1	8,3	7,3	8,0	43,6	7,9	7,3	7,3	66,2	8,5	7,8	17,6	100,0
<b>2013</b>	5,2	7,1	7,9	20,2	8,7	6,2	7,8	42,8	7,9	7,1	7,4	65,3	8,1	7,8	18,8	100,0
<b>2009</b>	582,9	-265,3	-91,1	226,4	-210,8	-178,3	-414,4	-577,0	1,7	6,9	-380,5	-948,9	28,5	-203,0	-1 325,2	-2 448,6
<b>2010</b>	396,0	-152,2	-1,3	242,4	66,5	-20,1	-16,6	272,3	21,1	-46,2	-137,5	109,7	-73,4	-135,3	-1 485,6	-1 584,7
<b>2011</b>	468,8	-12,9	361,1	817,0	355,3	270,2	403,8	1 846,4	236,6	274,5	67,8	2 425,4	275,3	-59,9	-1 780,1	860,7
<b>2012</b>	413,5	-187,6	294,0	519,9	116,6	414,5	89,3	1 140,2	261,8	191,2	-7,8	1 585,4	192,7	-43,5	-1 474,2	260,4
<b>2013</b>	288,4	-192,7	195,2	290,9	105,2	174,0	-34,8	535,3	201,6	111,7	64,6	913,3	223,6	-106,6	-1 878,5	-848,2
<b>2009</b>	23,2	-9,5	-3,0	2,7	-7,0	-5,9	-13,0	-3,3	0,1	0,2	-10,1	-3,4	0,8	-5,7	-29,7	-6,3
<b>2010</b>	13,2	-4,6	0,0	2,5	1,9	-0,6	-0,4	1,3	0,5	-1,2	-3,1	0,3	-1,7	-3,1	-27,9	-3,4
<b>2011</b>	12,9	-0,3	8,4	6,8	8,1	6,1	8,9	7,3	5,1	5,8	1,3	6,1	5,2	-1,1	-33,4	1,5
<b>2012</b>	9,9	-4,1	6,0	3,8	2,4	8,4	1,8	4,0	5,1	3,6	-0,1	3,5	3,3	-0,8	-25,3	0,4
<b>2013</b>	6,5	-3,9	3,8	2,0	2,0	3,3	-0,6	1,7	3,6	2,0	1,0	1,9	3,6	-1,7	-30,2	-1,3



## Приложение 2

## Поступление доходов в федеральный бюджет в 2013 году

млрд рублей

Показатели	Уточненный прогноз доходов федерального бюджета на 2013 год (в соответствии с Федеральным законом от 02.12.2013 № 348-ФЗ)	Кассовое исполнение	Отклонение кассового исполнения от уточненного прогноза на 2013 год	% кассового исполнения к уточненному прогнозу доходов федерального бюджета на 2013 год
1	2	3	4=3-2	5=3/2*100
<b>ВСЕГО ДОХОДОВ</b>	<b>12 906,4</b>	<b>13 019,9</b>	<b>113,5</b>	<b>100,9</b>
<b>НАЛОГОВЫЕ И НЕНАЛОГОВЫЕ ДОХОДЫ</b>	<b>12 861,6</b>	<b>12 968,8</b>	<b>107,3</b>	<b>100,8</b>
НАЛОГИ НА ПРИБЫЛЬ, ДОХОДЫ	345,2	352,2	7,0	102,0
НАЛОГИ НА ТОВАРЫ (РАБОТЫ, УСЛУГИ), РЕАЛИЗУЕМЫЕ НА ТЕРРИТОРИИ РОССИЙСКОЙ ФЕДЕРАЦИИ	2 335,8	2 329,3	-6,5	99,7
<i>Налог на добавленную стоимость на товары (работы, услуги), реализуемые на территории Российской Федерации</i>	<i>1 905,2</i>	<i>1 868,2</i>	<i>-37,0</i>	<i>98,1</i>
<i>Акцизы по подакцизным товарам (продукции), производимым на территории Российской Федерации</i>	<i>430,6</i>	<i>461,0</i>	<i>30,4</i>	<i>107,1</i>
НАЛОГИ НА ТОВАРЫ, ВВОЗИМЫЕ НА ТЕРРИТОРИЮ РОССИЙСКОЙ ФЕДЕРАЦИИ	1 731,6	1 734,2	2,6	100,2
<i>Налог на добавленную стоимость на товары, ввозимые на территорию Российской Федерации</i>	<i>1 674,1</i>	<i>1 670,8</i>	<i>-3,3</i>	<i>99,8</i>
<i>Акцизы по подакцизным товарам (продукции), ввозимым на территорию Российской Федерации</i>	<i>57,4</i>	<i>63,4</i>	<i>5,9</i>	<i>110,3</i>
НАЛОГИ, СБОРЫ И РЕГУЛЯРНЫЕ ПЛАТЕЖИ ЗА ПОЛЬЗОВАНИЕ ПРИРОДНЫМИ РЕСУРСАМИ	2 544,9	2 554,8	10,0	100,4
<i>из них:</i>				
<i>Налог на добычу полезных ископаемых</i>	<i>2 526,4</i>	<i>2 535,3</i>	<i>8,9</i>	<i>100,4</i>
ГОСУДАРСТВЕННАЯ ПОШЛИНА	102,1	92,2	-10,0	90,2
ЗАДОЛЖЕННОСТЬ И ПЕРЕРАСЧЕТЫ ПО ОТМЕНЕННЫМ НАЛОГАМ, СБОРАМ И ИНЫМ ОБЯЗАТЕЛЬНЫМ ПЛАТЕЖАМ	0,4	1,2	0,8	в 3,4 раза
ДОХОДЫ ОТ ВНЕШНЕЭКОНОМИЧЕСКОЙ ДЕЯТЕЛЬНОСТИ	4 904,8	5 011,0	106,2	102,2
<i>из них:</i>				
<i>Вывозные таможенные пошлины</i>	<i>4 003,3</i>	<i>4 058,0</i>	<i>54,7</i>	<i>101,4</i>
ДОХОДЫ ОТ ИСПОЛЬЗОВАНИЯ ИМУЩЕСТВА, НАХОДЯЩЕГОСЯ В ГОСУДАРСТВЕННОЙ И МУНИЦИПАЛЬНОЙ СОБСТВЕННОСТИ	337,8	348,0	10,2	103,0
ПЛАТЕЖИ ПРИ ПОЛЬЗОВАНИИ ПРИРОДНЫМИ РЕСУРСАМИ	239,5	245,1	5,6	102,3
ДОХОДЫ ОТ ОКАЗАНИЯ ПЛАТНЫХ УСЛУГ (РАБОТ) И КОМПЕНСАЦИИ ЗАТРАТ ГОСУДАРСТВА	143,6	134,7	-9,0	93,7
ДОХОДЫ ОТ ПРОДАЖИ МАТЕРИАЛЬНЫХ И НЕМАТЕРИАЛЬНЫХ АКТИВОВ	117,5	106,3	-11,2	90,5
АДМИНИСТРАТИВНЫЕ ПЛАТЕЖИ И СБОРЫ	12,5	19,0	6,5	в 1,5 раза
ШТРАФЫ, САНКЦИИ, ВОЗМЕЩЕНИЕ УЩЕРБА	13,4	24,2	10,8	в 1,8 раза
ПРОЧИЕ НЕНАЛОГОВЫЕ ДОХОДЫ	32,6	16,7	-15,9	51,3
<b>БЕЗВОЗМЕЗДНЫЕ ПОСТУПЛЕНИЯ</b>	<b>44,9</b>	<b>51,1</b>	<b>6,3</b>	<b>113,9</b>
<i>из них:</i>				
<i>Доходы федерального бюджета от возврата остатков субсидий, субвенций и иных межбюджетных трансфертов, имеющих целевое назначение, прошлых лет из бюджетов субъектов Российской Федерации</i>	<i>42,9</i>	<i>44,7</i>	<i>1,7</i>	<i>104,0</i>





### Поступление нефтегазовых доходов в федеральный бюджет в 2013 году

	Январь	Февраль	Март	I квартал	Апрель	Май	Июнь	I полугодие	Июль	Август	Сентябрь	9 месяцев	Октябрь	Ноябрь	Декабрь	Итого за год
ВВП - млрд рублей	4 448,2	4 996,8	5 196,8	14 641,8	5 237,2	5 286,3	5 459,2	30 624,5	5 615,8	5 622,7	6 299,9	48 162,9	6 210,5	6 158,6	6 223,3	66 755,3
<b>ПОСТУПЛЕНИЕ НЕФТЕГАЗОВЫХ ДОХОДОВ ПО КОДАМ БЮДЖЕТНОЙ КЛАССИФИКАЦИИ (млрд рублей)</b>																
<b>нефтегазовые доходы, всего</b>	<b>465,9</b>	<b>510,8</b>	<b>527,0</b>	<b>1 503,7</b>	<b>583,9</b>	<b>523,7</b>	<b>487,8</b>	<b>3 099,1</b>	<b>536,6</b>	<b>544,8</b>	<b>593,6</b>	<b>4 774,2</b>	<b>585,4</b>	<b>581,1</b>	<b>593,3</b>	<b>6 534,0</b>
налог на добычу полезных ископаемых, нефть, 10701011	175,9	186,3	171,3	533,4	178,6	165,5	182,4	1 060,0	164,5	194,0	203,4	1 621,9	190,6	189,3	188,4	2 190,2
налог на добычу полезных ископаемых, газ горючий природный, 10701012	25,0	30,5	26,8	82,3	27,5	25,0	23,4	158,1	19,3	22,6	23,5	223,5	26,7	32,3	29,3	311,7
налог на добычу полезных ископаемых, газовый конденсат, 10701013	1,0	1,1	1,0	3,1	1,3	1,1	1,1	6,6	1,1	1,0	1,1	9,7	1,0	1,1	0,9	12,6
вывозные таможенные пошлины на нефть сырую, 11001021	151,7	170,8	196,7	519,2	240,4	197,9	155,8	1 113,3	207,8	182,6	211,8	1 715,5	213,9	209,0	195,2	2 333,6
вывозные таможенные пошлины на газ природный, 11001022	43,0	35,4	31,7	110,1	33,9	38,8	31,6	214,3	32,9	41,0	53,8	342,0	47,1	40,1	49,9	479,0
вывозные таможенные пошлины на товары, выработанные из нефти, 11001023	69,3	86,7	99,5	255,5	102,3	95,5	93,5	546,8	111,1	103,7	100,0	861,6	106,1	109,4	129,8	1 206,8
<b>% к ВВП</b>																
<b>нефтегазовые доходы, всего</b>	<b>10,5</b>	<b>10,2</b>	<b>10,1</b>	<b>10,3</b>	<b>11,2</b>	<b>9,9</b>	<b>8,9</b>	<b>10,1</b>	<b>9,6</b>	<b>9,7</b>	<b>9,4</b>	<b>9,9</b>	<b>9,4</b>	<b>9,4</b>	<b>9,5</b>	<b>9,8</b>
налог на добычу полезных ископаемых, нефть, 10701011	4,0	3,7	3,3	3,6	3,4	3,1	3,3	3,5	2,9	3,5	3,2	3,4	3,1	3,1	3,0	3,3
налог на добычу полезных ископаемых, газ горючий природный, 10701012	0,6	0,6	0,5	0,6	0,5	0,5	0,4	0,5	0,3	0,4	0,4	0,5	0,4	0,5	0,5	0,5
налог на добычу полезных ископаемых, газовый конденсат, 10701013	0,0	0,0	0,0	0,0	0,0	0,0	0,0	0,0	0,0	0,0	0,0	0,0	0,0	0,0	0,0	0,0
вывозные таможенные пошлины на нефть сырую, 11001021	3,4	3,4	3,8	3,5	4,6	3,7	2,9	3,6	3,7	3,2	3,4	3,6	3,4	3,4	3,1	3,5
вывозные таможенные пошлины на газ природный, 11001022	1,0	0,7	0,6	0,8	0,6	0,7	0,6	0,7	0,6	0,7	0,9	0,7	0,8	0,7	0,8	0,7
вывозные таможенные пошлины на товары, выработанные из нефти, 11001023	1,6	1,7	1,9	1,7	2,0	1,8	1,7	1,8	2,0	1,8	1,6	1,8	1,7	1,8	2,1	1,8



## Приложение 4

### Исполнение расходов федерального бюджета в разрезе разделов и подразделов классификации расходов федерального бюджета за 2013 год

млрд рублей

Наименование	Рз	ПР	Федеральный закон «О федеральном бюджете на 2013 год и на плановый период 2014 и 2015 годов»	Уточненная роспись	Кассовое исполнение	% исполнения к:	
						закону	уточненной росписи
1	2	3	4	5	6	7=6/4*100	8=6/5*100
<b>ВСЕГО</b>			<b>13 387,3</b>	<b>13 464,3</b>	<b>13 342,9</b>	<b>99,7</b>	<b>99,1</b>
<i>в том числе:</i>							
<b>Общегосударственные вопросы</b>	<b>01</b>		<b>894,3</b>	<b>884,2</b>	<b>850,7</b>	<b>95,1</b>	<b>96,2</b>
Функционирование Президента Российской Федерации	01	0101	16,7	19,4	18,6	111,7	96,0
Функционирование законодательных (представительных) органов государственной власти и представительных органов муниципальных образований	01	0103	9,6	10,7	10,5	109,1	98,4
Функционирование Правительства Российской Федерации, высших исполнительных органов государственной власти субъектов Российской Федерации, местных администраций	01	0104	2,7	6,4	5,8	210,3	90,6
Судебная система	01	0105	132,2	132,8	131,7	99,6	99,2
Обеспечение деятельности финансовых, налоговых и таможенных органов и органов финансового (финансово-бюджетного) надзора	01	0106	216,9	226,7	223,9	103,2	98,8
Обеспечение проведения выборов и референдумов	01	0107	3,6	3,7	3,3	91,6	89,6
Международные отношения и международное сотрудничество	01	0108	124,3	129,0	118,2	95,1	91,6
Государственный материальный резерв	01	0109	94,0	95,1	94,0	100,0	98,9
Фундаментальные исследования	01	0110	102,8	112,4	112,2	109,1	99,8
Резервные фонды	01	0111	16,5	6,8	0,0	0,0	0,0
Прикладные научные исследования в области общегосударственных вопросов	01	0112	12,9	13,6	13,5	104,9	99,5
Другие общегосударственные вопросы	01	0113	161,9	127,7	118,9	73,4	93,1
<b>Национальная оборона</b>	<b>02</b>		<b>2 109,0</b>	<b>2 111,7</b>	<b>2 103,6</b>	<b>99,7</b>	<b>99,6</b>
Вооруженные Силы Российской Федерации	02	0201	1 601,1	1 607,1	1 601,9	100,1	99,7
Мобилизационная и вневоинсковая подготовка	02	0203	6,5	6,5	6,5	99,4	100,0
Мобилизационная подготовка экономики	02	0204	4,7	4,7	4,7	99,5	99,5
Ядерно-оружейный комплекс	02	0206	29,3	29,3	29,3	100,0	100,0
Реализация международных обязательств в сфере военно-технического сотрудничества	02	0207	5,9	5,9	5,9	99,2	99,2
Прикладные научные исследования в области национальной обороны	02	0208	196,2	196,7	195,8	99,8	99,5
Другие вопросы в области национальной обороны	02	0209	265,3	261,5	259,6	97,9	99,3
<b>Национальная безопасность и правоохранительная деятельность</b>	<b>03</b>		<b>2 050,1</b>	<b>2 037,2</b>	<b>2 061,6</b>	<b>100,6</b>	<b>101,2</b>
Органы прокуратуры	03	0301	48,3	48,5	48,4	100,2	99,8
Органы внутренних дел	03	0302	765,4	763,8	763,1	99,7	99,9
Внутренние войска	03	0303	132,3	128,7	128,5	97,2	99,9
Органы юстиции	03	0304	56,5	57,0	56,7	100,3	99,5
Система исполнения наказаний	03	0305	180,9	233,0	263,3	145,5	113,0
Органы безопасности	03	0306	310,2	310,3	309,3	99,7	99,7
Органы пограничной службы	03	0307	137,7	134,8	132,9	96,5	98,6



Наименование	Рз	ПР	Федеральный закон «О федеральном бюджете на 2013 год и на плановый период 2014 и 2015 годов»	Уточненная роспись	Кассовое исполнение	% исполнения к:	
						закону	уточненной росписи
1	2	3	4	5	6	7=6/4*100	8=6/5*100
Органы по контролю за оборотом наркотических средств и психотропных веществ	03	0308	21,3	31,4	31,3	147,3	99,9
Защита населения и территории от чрезвычайных ситуаций природного и техногенного характера, гражданская оборона	03	0309	84,6	89,5	88,9	105,1	99,3
Обеспечение пожарной безопасности	03	0310	91,5	118,8	118,5	129,5	99,8
Миграционная политика	03	0311	36,0	39,4	39,3	109,3	99,8
Прикладные научные исследования в области национальной безопасности и правоохранительной деятельности	03	0313	39,2	40,9	40,6	103,7	99,3
Другие вопросы в области национальной безопасности и правоохранительной деятельности	03	0314	146,1	41,1	40,6	27,8	98,7
<b>Национальная экономика</b>	<b>04</b>		<b>1 838,4</b>	<b>1 901,0</b>	<b>1 849,3</b>	<b>100,6</b>	<b>97,3</b>
Общэкономические вопросы	04	0401	22,8	20,0	19,6	86,1	98,1
Топливо-энергетический комплекс	04	0402	19,6	19,7	19,5	99,2	98,6
Исследование и использование космического пространства	04	0403	32,9	32,9	32,9	99,7	99,7
Воспроизводство минерально-сырьевой базы	04	0404	34,6	34,6	34,6	100,0	100,0
Сельское хозяйство и рыболовство	04	0405	220,0	220,1	219,7	99,9	99,8
Водное хозяйство	04	0406	24,9	24,4	24,3	97,5	99,4
Лесное хозяйство	04	0407	29,3	29,3	29,2	99,8	99,6
Транспорт	04	0408	248,0	276,5	258,4	104,2	93,5
Дорожное хозяйство (дорожные фонды)	04	0409	479,9	525,0	504,5	105,1	96,1
Связь и информатика	04	0410	43,2	42,6	41,9	96,9	98,3
Прикладные научные исследования в области национальной экономики	04	0411	261,8	267,2	265,3	101,3	99,3
Другие вопросы в области национальной экономики	04	0412	421,3	408,6	399,4	94,8	97,8
<b>Жилищно-коммунальное хозяйство</b>	<b>05</b>		<b>177,5</b>	<b>182,5</b>	<b>177,5</b>	<b>100,0</b>	<b>97,2</b>
Жилищное хозяйство	05	0501	91,9	97,9	96,7	105,2	98,8
Коммунальное хозяйство	05	0502	24,9	24,0	23,5	94,2	97,9
Благоустройство	05	0503	0,5	0,5	0,5	100,0	100,0
Прикладные научные исследования в области жилищно-коммунального хозяйства	05	0504	0,0	0,0	0,0	16,9	16,9
Другие вопросы в области жилищно-коммунального хозяйства	05	0505	60,1	60,1	56,8	94,5	94,5
<b>Охрана окружающей среды</b>	<b>06</b>		<b>24,8</b>	<b>24,8</b>	<b>24,3</b>	<b>97,8</b>	<b>97,8</b>
Сбор, удаление отходов и очистка сточных вод	06	0602	1,6	1,6	1,5	93,3	93,2
Охрана объектов растительного и животного мира и среды их обитания	06	0603	8,7	8,8	8,8	102,0	100,0
Прикладные научные исследования в области охраны окружающей среды	06	0604	0,3	0,4	0,4	103,5	100,0
Другие вопросы в области охраны окружающей среды	06	0605	14,2	14,0	13,6	95,6	96,9
<b>Образование</b>	<b>07</b>		<b>671,5</b>	<b>679,3</b>	<b>672,3</b>	<b>100,1</b>	<b>99,0</b>
Дошкольное образование	07	0701	57,6	57,8	57,7	100,2	99,8
Общее образование	07	0702	66,8	67,6	67,0	100,4	99,2
Начальное профессиональное образование	07	0703	4,5	4,8	4,8	106,2	99,7
Среднее профессиональное образование	07	0704	4,3	4,6	4,5	103,9	98,5
Профессиональная подготовка, переподготовка и повышение квалификации	07	0705	6,8	6,8	6,8	100,3	99,2



Наименование	Рз	ПР	Федеральный закон «О федеральном бюджете на 2013 год и на плановый период 2014 и 2015 годов»	Уточненная роспись	Кассовое исполнение	% исполнения к:	
						закону	уточненной росписи
1	2	3	4	5	6	7=6/4*100	8=6/5*100
Высшее и послевузовское профессиональное образование	07	0706	492,1	500,8	495,6	100,7	99,0
Молодежная политика и оздоровление детей	07	0707	5,6	5,6	5,6	99,8	99,8
Прикладные научные исследования в области образования	07	0708	12,3	8,8	8,6	70,5	98,1
Другие вопросы в области образования	07	0709	21,6	22,5	21,6	99,9	96,2
<b>Культура, кинематография</b>	<b>08</b>		<b>97,3</b>	<b>97,4</b>	<b>94,8</b>	<b>97,5</b>	<b>97,4</b>
Культура	08	0801	86,2	86,2	84,1	97,5	97,5
Кинематография	08	0802	7,6	7,6	7,6	100,4	100,0
Прикладные научные исследования в области культуры, кинематографии	08	0803	0,4	0,4	0,4	98,2	98,2
Другие вопросы в области культуры, кинематографии	08	0804	3,1	3,2	2,8	88,6	86,3
<b>Здравоохранение</b>	<b>09</b>		<b>488,7</b>	<b>515,1</b>	<b>502,0</b>	<b>102,7</b>	<b>97,4</b>
Стационарная медицинская помощь	09	0901	242,6	231,0	227,0	93,6	98,3
Амбулаторная помощь	09	0902	72,3	102,9	99,5	137,7	96,7
Скорая медицинская помощь	09	0904	0,0	0,1	0,0		0,0
Санаторно-оздоровительная помощь	09	0905	43,4	42,5	41,8	96,3	98,4
Заготовка, переработка, хранение и обеспечение безопасности донорской крови и ее компонентов	09	0906	6,7	6,7	6,4	94,6	94,6
Санитарно-эпидемиологическое благополучие	09	0907	13,0	14,9	14,9	114,4	99,6
Прикладные научные исследования в области здравоохранения	09	0908	23,0	24,4	24,1	104,4	98,8
Другие вопросы в области здравоохранения	09	0909	87,7	92,7	88,4	100,8	95,4
<b>Социальная политика</b>	<b>10</b>		<b>3 861,0</b>	<b>3 843,4</b>	<b>3 833,1</b>	<b>99,3</b>	<b>99,7</b>
Пенсионное обеспечение	10	1001	2 761,6	2 730,2	2 729,0	98,8	100,0
Социальное обслуживание населения	10	1002	8,4	10,0	9,9	116,8	98,6
Социальное обеспечение населения	10	1003	865,6	836,3	828,7	95,7	99,1
Охрана семьи и детства	10	1004	217,8	259,0	258,2	118,6	99,7
Прикладные научные исследования в области социальной политики	10	1005	0,3	0,3	0,3	106,2	99,7
Другие вопросы в области социальной политики	10	1006	7,2	7,5	7,0	97,1	93,6
<b>Физическая культура и спорт</b>	<b>11</b>		<b>67,4</b>	<b>68,5</b>	<b>68,0</b>	<b>100,9</b>	<b>99,3</b>
Физическая культура	11	1101	2,7	2,6	2,6	99,5	99,9
Массовый спорт	11	1102	12,9	13,8	13,3	103,2	96,8
Спорт высших достижений	11	1103	49,9	50,6	50,6	101,3	100,0
Прикладные научные исследования в области физической культуры и спорта	11	1104	0,3	0,3	0,3	102,2	100,0
Другие вопросы в области физической культуры и спорта	11	1105	1,6	1,2	1,1	71,0	96,9
<b>Средства массовой информации</b>	<b>12</b>		<b>77,2</b>	<b>77,3</b>	<b>77,3</b>	<b>100,2</b>	<b>100,0</b>
Телевидение и радиовещание	12	1201	65,9	66,1	66,0	100,2	100,0
Периодическая печать и издательства	12	1202	5,6	5,6	5,6	100,3	100,0
Прикладные научные исследования в области средств массовой информации	12	1203	0,1	0,1	0,1	100,0	100,0
Другие вопросы в области средств массовой информации	12	1204	5,5	5,5	5,5	100,1	99,6



Наименование	Рз	ПР	Федеральный закон «О федеральном бюджете на 2013 год и на плановый период 2014 и 2015 годов»	Уточненная роспись	Кассовое исполнение	% исполнения к:	
						закону	уточненной росписи
1	2	3	4	5	6	7=6/4*100	8=6/5*100
<b>Обслуживание государственного и муниципального долга</b>	<b>13</b>		<b>373,1</b>	<b>373,1</b>	<b>360,3</b>	<b>96,6</b>	<b>96,6</b>
Обслуживание государственного внутреннего и муниципального долга	13	1301	289,6	289,6	280,6	96,9	96,9
Обслуживание государственного внешнего долга	13	1302	83,4	83,4	79,7	95,6	95,6
<b>Межбюджетные трансферты общего характера бюджетам субъектов Российской Федерации и муниципальных образований</b>	<b>14</b>		<b>657,1</b>	<b>668,7</b>	<b>668,1</b>	<b>101,7</b>	<b>99,9</b>
Дотации на выравнивание бюджетной обеспеченности субъектов Российской Федерации и муниципальных образований	14	1401	418,8	418,8	418,8	100,0	100,0
Иные дотации	14	1402	198,6	190,7	190,3	95,8	99,8
Прочие межбюджетные трансферты общего характера	14	1403	39,7	59,2	59,0	148,6	99,6



## Приложение 5

**Исполнение расходов федерального бюджета в разрезе субъектов  
бюджетного планирования и главных распорядителей средств федерального бюджета  
за 2013 год**

млрд рублей

Наименование	СБП	ГРБС	Федеральный закон «О федеральном бюджете на 2013 год и на плановый период 2014 и 2015 годов»	Уточненная роспись	Кассовое исполнение	% исполнения к:	
						закону	уточненной росписи
1	2	3	4	5	6	7=6/4*100	8=6/5*100
<b>ВСЕГО</b>			<b>13 387,3</b>	<b>13 464,3</b>	<b>13 342,9</b>	<b>99,7</b>	<b>99,1</b>
<i>из них:</i>							
<b>Министерство здравоохранения Российской Федерации</b>	<b>04</b>		<b>356,7</b>	<b>388,2</b>	<b>377,9</b>	<b>105,9</b>	<b>97,4</b>
Министерство здравоохранения Российской Федерации	04	056	279,1	296,7	288,5	103,4	97,3
Федеральная служба по надзору в сфере здравоохранения	04	060	3,0	3,0	2,9	99,0	98,3
Федеральное медико-биологическое агентство	04	388	51,5	56,7	54,6	106,0	96,3
Российская академия медицинских наук	04	423	23,1	31,9	31,9	137,7	100,0
<b>Министерство образования и науки Российской Федерации</b>	<b>05</b>		<b>564,8</b>	<b>554,9</b>	<b>549,8</b>	<b>97,3</b>	<b>99,1</b>
Министерство образования и науки Российской Федерации	05	074	441,6	426,7	423,2	95,8	99,2
Федеральная служба по надзору в сфере образования и науки	05	077	2,0	2,1	2,0	100,1	98,7
Федеральное агентство по делам молодежи	05	091	0,9	0,9	0,9	100,2	98,7
Российская академия сельскохозяйственных наук	05	190	7,6	7,7	7,7	101,6	99,8
Федеральное государственное бюджетное учреждение «Фонд содействия развитию малых форм предприятий в научно-технической сфере»	05	226	3,8	3,8	3,8	100,0	100,0
Российская академия наук	05	319	40,0	41,3	40,7	101,9	98,6
Федеральное государственное бюджетное образовательное учреждение высшего профессионального образования «Санкт-Петербургский государственный университет»	05	385	9,6	10,5	10,5	109,3	99,2
Федеральное государственное бюджетное образовательное учреждение высшего профессионального образования «Московский государственный университет имени М.В. Ломоносова»	05	386	11,0	12,7	12,2	110,9	95,8
Сибирское отделение Российской академии наук	05	401	16,8	17,4	17,4	103,6	100,0
Федеральное государственное бюджетное образовательное учреждение высшего профессионального образования «Российская академия живописи, ваяния и зодчества Ильи Глазунова»	05	424	0,5	0,2	0,2	44,8	99,8
Российская академия художеств	05	425	1,4	1,4	1,1	81,0	78,4
Уральское отделение Российской академии наук	05	486	4,8	4,9	4,9	101,0	100,0
Дальневосточное отделение Российской академии наук	05	494	5,9	5,7	5,7	96,6	98,6
Российская академия образования	05	573	1,0	1,0	1,0	104,9	100,0



Наименование	СБП	ГРБС	Федеральный закон «О федеральном бюджете на 2013 год и на плановый период 2014 и 2015 годов»	Уточненная роспись	Кассовое исполнение	% исполнения к:	
						закону	уточненной росписи
1	2	3	4	5	6	7=6/4*100	8=6/5*100
Федеральное государственное бюджетное учреждение «Российский гуманитарный научный фонд»	05	589	1,5	1,5	1,5	100,0	100,0
Федеральное государственное бюджетное учреждение «Национальный исследовательский центр «Курчатовский институт»	05	595	8,2	8,7	8,7	106,0	100,0
Российская академия архитектуры и строительных наук	05	677	0,2	0,2	0,2	100,0	100,0
Федеральное государственное бюджетное учреждение «Российский фонд фундаментальных исследований»	05	693	8,0	8,0	8,0	100,0	100,0
<b>Министерство транспорта Российской Федерации</b>	<b>06</b>		<b>724,7</b>	<b>815,7</b>	<b>776,8</b>	<b>107,2</b>	<b>95,2</b>
Министерство транспорта Российской Федерации	06	103	111,1	111,6	111,2	100,1	99,6
Федеральная служба по надзору в сфере транспорта	06	106	4,1	4,5	4,3	104,0	96,2
Федеральное агентство воздушного транспорта	06	107	51,4	52,8	50,2	97,6	95,0
Федеральное дорожное агентство	06	108	383,9	431,5	410,8	107,0	95,2
Федеральное агентство железнодорожного транспорта	06	109	109,6	147,2	132,7	121,1	90,1
Федеральное агентство морского и речного транспорта	06	110	64,6	68,1	67,6	104,7	99,2
<b>Федеральное агентство научных организаций</b>	<b>07</b>			<b>0,1</b>	<b>0,0</b>		<b>19,6</b>
Федеральное агентство научных организаций	07	007		0,1	0,0		19,6
<b>Министерство сельского хозяйства Российской Федерации</b>	<b>08</b>		<b>236,0</b>	<b>242,4</b>	<b>241,4</b>	<b>102,3</b>	<b>99,6</b>
Федеральное агентство по рыболовству	08	076	14,0	14,3	14,3	102,1	99,5
Федеральная служба по ветеринарному и фитосанитарному надзору	08	081	10,1	10,4	10,4	103,3	99,9
Министерство сельского хозяйства Российской Федерации	08	082	212,0	217,7	216,7	102,2	99,6
<b>Государственная фельдъегерская служба Российской Федерации</b>	<b>09</b>		<b>3,8</b>	<b>3,8</b>	<b>3,8</b>	<b>99,4</b>	<b>99,4</b>
Государственная фельдъегерская служба Российской Федерации	09	089	3,8	3,8	3,8	99,4	99,4
<b>Министерство финансов Российской Федерации</b>	<b>10</b>		<b>4 663,8</b>	<b>4 449,4</b>	<b>4 392,1</b>	<b>94,2</b>	<b>98,7</b>
Министерство финансов Российской Федерации	10	092	4 513,3	4 278,4	4 221,9	93,5	98,7
Федеральное казначейство	10	100	32,7	50,3	49,7	152,1	98,7
Федеральная служба финансово-бюджетного надзора	10	151	3,2	3,3	3,2	99,6	97,1
Федеральная налоговая служба	10	182	114,6	117,4	117,3	102,3	99,8
<b>Федеральная антимонопольная служба</b>	<b>12</b>		<b>2,2</b>	<b>2,4</b>	<b>2,4</b>	<b>106,0</b>	<b>99,5</b>
Федеральная антимонопольная служба	12	161	2,2	2,4	2,4	106,0	99,5
<b>Федеральная служба по финансовым рынкам</b>	<b>13</b>		<b>1,5</b>	<b>1,8</b>	<b>1,4</b>	<b>95,7</b>	<b>80,0</b>
Федеральная служба по финансовым рынкам	13	521	1,5	1,8	1,4	95,7	80,0
<b>Министерство Российской Федерации по делам гражданской обороны, чрезвычайным ситуациям и ликвидации последствий стихийных бедствий</b>	<b>14</b>		<b>160,4</b>	<b>195,1</b>	<b>191,4</b>	<b>119,4</b>	<b>98,1</b>
Министерство Российской Федерации по делам гражданской обороны, чрезвычайным ситуациям и ликвидации последствий стихийных бедствий	14	177	160,4	195,1	191,4	119,4	98,1



Наименование	СБП	ГРБС	Федеральный закон «О федеральном бюджете на 2013 год и на плановый период 2014 и 2015 годов»	Уточненная роспись	Кассовое исполнение	% исполнения к:	
						закону	уточненной росписи
1	2	3	4	5	6	7=6/4*100	8=6/5*100
<b>Министерство обороны Российской Федерации</b>	<b>16</b>		<b>1 424,8</b>	<b>1 447,8</b>	<b>1 440,4</b>	<b>101,1</b>	<b>99,5</b>
Федеральное агентство по поставкам вооружения, военной, специальной техники и материальных средств	16	186	0,6	0,6	0,6	98,6	90,4
Министерство обороны Российской Федерации	16	187	1 421,3	1 445,3	1 438,1	101,2	99,5
Федеральное агентство специального строительства	16	279	1,7	0,8	0,6	31,7	71,3
Федеральная служба по техническому и экспортному контролю	16	587	0,7	0,7	0,7	100,3	100,0
Федеральная служба по военно-техническому сотрудничеству	16	721	0,4	0,4	0,4	105,3	95,6
<b>Министерство внутренних дел Российской Федерации</b>	<b>17</b>		<b>1 097,1</b>	<b>1 097,6</b>	<b>1 096,8</b>	<b>100,0</b>	<b>99,9</b>
Министерство внутренних дел Российской Федерации	17	188	1 097,1	1 097,6	1 096,8	100,0	99,9
<b>Федеральная служба безопасности Российской Федерации</b>	<b>18</b>		<b>40,8</b>	<b>42,5</b>	<b>42,4</b>	<b>103,9</b>	<b>99,8</b>
Федеральная служба безопасности Российской Федерации	18	189	40,8	42,5	42,4	103,9	99,8
<b>Федеральная служба охраны Российской Федерации</b>	<b>19</b>		<b>0,6</b>	<b>0,7</b>	<b>0,7</b>	<b>112,0</b>	<b>99,6</b>
Федеральная служба охраны Российской Федерации	19	202	0,6	0,7	0,7	112,0	99,6
<b>Федеральная служба Российской Федерации по контролю за оборотом наркотиков</b>	<b>20</b>		<b>26,8</b>	<b>37,2</b>	<b>37,2</b>	<b>138,5</b>	<b>99,8</b>
Федеральная служба Российской Федерации по контролю за оборотом наркотиков	20	204	26,8	37,2	37,2	138,5	99,8
<b>Управление делами Президента Российской Федерации</b>	<b>21</b>		<b>119,8</b>	<b>133,0</b>	<b>130,4</b>	<b>108,8</b>	<b>98,1</b>
Управление делами Президента Российской Федерации	21	303	115,0	127,5	124,9	108,6	98,0
Федеральное государственное бюджетное образовательное учреждение высшего профессионального образования «Российская академия народного хозяйства и государственной службы при Президенте Российской Федерации»	21	384	4,8	5,5	5,5	114,8	100,0
<b>Счетная палата Российской Федерации</b>	<b>23</b>		<b>2,2</b>	<b>2,7</b>	<b>2,5</b>	<b>114,0</b>	<b>95,2</b>
Счетная палата Российской Федерации	23	305	2,2	2,7	2,5	114,0	95,2
<b>Центральная избирательная комиссия Российской Федерации</b>	<b>24</b>		<b>3,6</b>	<b>3,7</b>	<b>3,3</b>	<b>91,6</b>	<b>89,6</b>
Центральная избирательная комиссия Российской Федерации	24	308	3,6	3,7	3,3	91,6	89,6
<b>Министерство иностранных дел Российской Федерации</b>	<b>25</b>		<b>47,1</b>	<b>48,9</b>	<b>58,7</b>	<b>124,7</b>	<b>120,0</b>
Федеральное агентство по делам Содружества Независимых Государств, соотечественников, проживающих за рубежом, и по международному гуманитарному сотрудничеству	25	095	2,5	2,7	2,8	112,8	105,6





Наименование	СБП	ГРБС	Федеральный закон «О Федеральном бюджете на 2013 год и на плановый период 2014 и 2015 годов»	Уточненная роспись	Кассовое исполнение	% исполнения к:	
						закону	уточненной росписи
1	2	3	4	5	6	7=6/4*100	8=6/5*100
Министерство иностранных дел Российской Федерации	25	310	44,6	46,3	55,9	125,4	120,8
<b>Министерство юстиции Российской Федерации</b>	<b>26</b>		<b>274,8</b>	<b>330,2</b>	<b>360,1</b>	<b>131,1</b>	<b>109,1</b>
Министерство юстиции Российской Федерации	26	318	12,8	13,3	13,2	102,6	99,4
Федеральная служба исполнения наказаний	26	320	217,5	272,3	302,6	139,1	111,1
Федеральная служба судебных приставов	26	322	44,5	44,6	44,4	99,8	99,5
<b>Государственная Дума Федерального Собрания Российской Федерации</b>	<b>27</b>		<b>6,8</b>	<b>7,5</b>	<b>7,4</b>	<b>108,1</b>	<b>98,5</b>
Государственная Дума Федерального Собрания Российской Федерации	27	330	6,8	7,5	7,4	108,1	98,5
<b>Совет Федерации Федерального Собрания Российской Федерации</b>	<b>28</b>		<b>3,7</b>	<b>4,2</b>	<b>4,1</b>	<b>113,4</b>	<b>98,4</b>
Совет Федерации Федерального Собрания Российской Федерации	28	333	3,7	4,2	4,1	113,4	98,4
<b>Генеральная прокуратура Российской Федерации</b>	<b>29</b>		<b>57,1</b>	<b>57,3</b>	<b>57,1</b>	<b>100,1</b>	<b>99,6</b>
Генеральная прокуратура Российской Федерации	29	415	57,1	57,3	57,1	100,1	99,6
<b>Высший Арбитражный Суд Российской Федерации</b>	<b>30</b>		<b>26,0</b>	<b>26,2</b>	<b>26,0</b>	<b>100,2</b>	<b>99,5</b>
Высший Арбитражный Суд Российской Федерации	30	434	26,0	26,2	26,0	100,2	99,5
<b>Конституционный Суд Российской Федерации</b>	<b>31</b>		<b>0,6</b>	<b>0,7</b>	<b>0,6</b>	<b>92,8</b>	<b>83,4</b>
Конституционный Суд Российской Федерации	31	436	0,6	0,7	0,6	92,8	83,4
<b>Верховный Суд Российской Федерации</b>	<b>32</b>		<b>3,0</b>	<b>3,2</b>	<b>3,1</b>	<b>104,1</b>	<b>96,5</b>
Верховный Суд Российской Федерации	32	437	3,0	3,2	3,1	104,1	96,5
<b>Судебный департамент при Верховном Суде Российской Федерации</b>	<b>33</b>		<b>121,6</b>	<b>121,8</b>	<b>121,1</b>	<b>99,6</b>	<b>99,4</b>
Судебный департамент при Верховном Суде Российской Федерации	33	438	121,6	121,8	121,1	99,6	99,4
<b>Уполномоченный по правам человека в Российской Федерации</b>	<b>34</b>		<b>0,2</b>	<b>0,2</b>	<b>0,2</b>	<b>114,9</b>	<b>97,1</b>
Уполномоченный по правам человека в Российской Федерации	34	302	0,2	0,2	0,2	114,9	97,1
<b>Федеральное космическое агентство</b>	<b>37</b>		<b>165,2</b>	<b>166,2</b>	<b>164,6</b>	<b>99,6</b>	<b>99,0</b>
Федеральное космическое агентство	37	259	165,2	166,2	164,6	99,6	99,0
<b>Государственная корпорация по атомной энергии «Росатом»</b>	<b>38</b>		<b>143,5</b>	<b>145,4</b>	<b>145,3</b>	<b>101,2</b>	<b>99,9</b>
Государственная корпорация по атомной энергии «Росатом»	38	725	143,5	145,4	145,3	101,2	99,9
<b>Федеральная служба по тарифам</b>	<b>40</b>		<b>0,7</b>	<b>0,8</b>	<b>0,8</b>	<b>106,9</b>	<b>96,3</b>
Федеральная служба по тарифам	40	307	0,7	0,8	0,8	106,9	96,3
<b>Федеральная таможенная служба</b>	<b>41</b>		<b>69,7</b>	<b>75,6</b>	<b>74,9</b>	<b>107,4</b>	<b>99,0</b>
Федеральная таможенная служба	41	153	69,7	75,6	74,9	107,4	99,0
<b>Федеральная миграционная служба</b>	<b>42</b>		<b>35,0</b>	<b>39,3</b>	<b>39,2</b>	<b>112,2</b>	<b>99,8</b>
Федеральная миграционная служба	42	192	35,0	39,3	39,2	112,2	99,8
<b>Министерство регионального развития Российской Федерации</b>	<b>45</b>		<b>200,7</b>	<b>210,0</b>	<b>209,1</b>	<b>104,2</b>	<b>99,6</b>
Министерство регионального развития Российской Федерации	45	309	113,3	55,8	55,5	49,0	99,6
Федеральное агентство по строительству и жилищно-коммунальному хозяйству	45	360	87,4	154,2	153,6	175,7	99,6



Наименование	СБП	ГРБС	Федеральный закон «О федеральном бюджете на 2013 год и на плановый период 2014 и 2015 годов»	Уточненная роспись	Кассовое исполнение	% исполнения к:	
						закону	уточненной росписи
1	2	3	4	5	6	7=6/4*100	8=6/5*100
<b>Министерство труда и социальной защиты Российской Федерации</b>	<b>50</b>		<b>115,3</b>	<b>123,5</b>	<b>119,0</b>	<b>103,2</b>	<b>96,4</b>
Министерство труда и социальной защиты Российской Федерации	50	149	40,9	49,1	47,6	116,4	97,0
Федеральная служба по труду и занятости	50	150	74,4	74,4	71,4	96,0	95,9
<b>Федеральная служба по финансовому мониторингу</b>	<b>56</b>		<b>1,5</b>	<b>1,6</b>	<b>1,6</b>	<b>105,4</b>	<b>98,7</b>
Федеральная служба по финансовому мониторингу	56	724	1,5	1,6	1,6	105,4	98,7
<b>Федеральная служба по оборонному заказу</b>	<b>58</b>		<b>0,4</b>	<b>0,5</b>	<b>0,4</b>	<b>100,7</b>	<b>91,0</b>
Федеральная служба по оборонному заказу	58	185	0,4	0,5	0,4	100,7	91,0
<b>Федеральное агентство по обустройству государственной границы Российской Федерации</b>	<b>61</b>		<b>9,7</b>	<b>9,7</b>	<b>7,1</b>	<b>73,6</b>	<b>73,3</b>
Федеральное агентство по обустройству государственной границы Российской Федерации	61	260	9,7	9,7	7,1	73,6	73,3
<b>Министерство спорта Российской Федерации</b>	<b>62</b>		<b>70,9</b>	<b>72,4</b>	<b>71,9</b>	<b>101,4</b>	<b>99,3</b>
Министерство спорта Российской Федерации	62	777	70,9	72,4	71,9	101,4	99,3
<b>Министерство связи и массовых коммуникаций Российской Федерации</b>	<b>63</b>		<b>122,5</b>	<b>122,6</b>	<b>121,9</b>	<b>99,5</b>	<b>99,4</b>
Министерство связи и массовых коммуникаций Российской Федерации	63	071	12,2	14,6	13,9	114,1	95,4
Федеральное агентство связи	63	084	24,6	22,2	22,2	90,3	100,0
Федеральная служба по надзору в сфере связи, информационных технологий и массовых коммуникаций	63	096	10,0	10,0	10,0	100,3	99,9
Федеральное агентство по печати и массовым коммуникациям	63	135	75,8	75,9	75,8	100,0	100,0
<b>Министерство культуры Российской Федерации</b>	<b>64</b>		<b>110,1</b>	<b>110,5</b>	<b>107,9</b>	<b>98,0</b>	<b>97,6</b>
Министерство культуры Российской Федерации	64	054	95,3	95,1	92,8	97,4	97,6
Федеральное архивное агентство	64	155	2,2	2,3	2,2	98,2	95,4
Федеральное агентство по туризму	64	174	2,9	2,9	2,9	99,8	99,5
Федеральное государственное бюджетное учреждение культуры «Государственный академический Большой театр России»	64	409	4,0	4,4	4,4	109,6	100,0
Федеральное государственное бюджетное учреждение культуры «Государственный фонд кинофильмов Российской Федерации»	64	591	0,8	0,8	0,8	104,5	100,0
Федеральное государственное бюджетное учреждение культуры «Государственный Эрмитаж»	64	597	4,9	5,1	4,8	96,8	94,3
<b>Министерство природных ресурсов и экологии Российской Федерации</b>	<b>65</b>		<b>115,9</b>	<b>116,1</b>	<b>115,3</b>	<b>99,4</b>	<b>99,2</b>
Федеральная служба по надзору в сфере природопользования	65	048	4,3	4,5	4,5	103,5	99,1
Федеральное агентство по недропользованию	65	049	34,9	34,9	34,9	100,0	100,0
Министерство природных ресурсов и экологии Российской Федерации	65	051	13,0	13,2	13,0	99,8	98,7
Федеральное агентство водных ресурсов	65	052	20,0	19,9	19,8	99,0	99,6
Федеральное агентство лесного хозяйства	65	053	29,7	29,7	29,6	99,8	99,7
Федеральная служба по гидрометеорологии и мониторингу окружающей среды	65	169	14,0	13,9	13,4	95,9	96,5



Наименование	СБП	ГРБС	Федеральный закон «О федеральном бюджете на 2013 год и на плановый период 2014 и 2015 годов»	Уточненная роспись	Кассовое исполнение	% исполнения к:	
						закону	уточненной росписи
1	2	3	4	5	6	7=6/4*100	8=6/5*100
<b>Министерство промышленности и торговли Российской Федерации</b>	<b>66</b>		<b>176,2</b>	<b>177,7</b>	<b>176,1</b>	<b>100,0</b>	<b>99,1</b>
Министерство промышленности и торговли Российской Федерации	66	020	172,6	174,2	172,7	100,0	99,1
Федеральное агентство по техническому регулированию и метрологии	66	172	3,6	3,5	3,4	96,2	99,1
<b>Министерство энергетики Российской Федерации</b>	<b>67</b>		<b>34,8</b>	<b>36,0</b>	<b>35,6</b>	<b>102,2</b>	<b>98,9</b>
Министерство энергетики Российской Федерации	67	022	34,8	36,0	35,6	102,2	98,9
<b>Министерство экономического развития Российской Федерации</b>	<b>68</b>		<b>103,5</b>	<b>106,1</b>	<b>103,3</b>	<b>99,7</b>	<b>97,3</b>
Министерство экономического развития Российской Федерации	68	139	38,7	39,4	38,0	98,2	96,2
Федеральная служба по аккредитации	68	165	0,5	0,5	0,4	95,6	93,3
Федеральное агентство по управлению государственным имуществом	68	167	6,2	6,9	6,6	106,7	95,5
Федеральная служба по интеллектуальной собственности	68	168	2,6	2,6	2,6	100,7	99,9
Федеральное агентство по государственным резервам	68	171	17,8	18,8	18,6	104,8	99,1
Федеральная служба государственной регистрации, кадастра и картографии	68	321	37,9	37,9	37,0	97,8	97,7
<b>Федеральная служба по регулированию алкогольного рынка</b>	<b>70</b>		<b>1,3</b>	<b>1,4</b>	<b>1,3</b>	<b>104,2</b>	<b>97,8</b>
Федеральная служба по регулированию алкогольного рынка	70	160	1,3	1,4	1,3	104,2	97,8
<b>Федеральная служба по экологическому, технологическому и атомному надзору</b>	<b>71</b>		<b>5,9</b>	<b>5,9</b>	<b>5,9</b>	<b>99,8</b>	<b>99,5</b>
Федеральная служба по экологическому, технологическому и атомному надзору	71	498	5,9	5,9	5,9	99,8	99,5
<b>Следственный комитет Российской Федерации</b>	<b>73</b>		<b>30,6</b>	<b>30,8</b>	<b>30,6</b>	<b>100,3</b>	<b>99,6</b>
Следственный комитет Российской Федерации	73	417	30,6	30,8	30,6	100,3	99,6
<b>Федеральная служба государственной статистики</b>	<b>75</b>		<b>12,4</b>	<b>12,6</b>	<b>12,5</b>	<b>101,4</b>	<b>99,8</b>
Федеральная служба государственной статистики	75	157	12,4	12,6	12,5	101,4	99,8
<b>Министерство Российской Федерации по развитию Дальнего Востока</b>	<b>76</b>		<b>0,7</b>	<b>0,7</b>	<b>0,6</b>	<b>92,3</b>	<b>82,3</b>
Министерство Российской Федерации по развитию Дальнего Востока	76	350	0,7	0,7	0,6	92,3	82,3
<b>Федеральная служба по надзору в сфере защиты прав потребителей и благополучия человека</b>	<b>77</b>		<b>24,9</b>	<b>26,8</b>	<b>26,7</b>	<b>107,1</b>	<b>99,4</b>
Федеральная служба по надзору в сфере защиты прав потребителей и благополучия человека	77	141	24,9	26,8	26,7	107,1	99,4



## Приложение 6

### Исполнение расходов консолидированного бюджета Российской Федерации и бюджетов государственных внебюджетных фондов в разрезе разделов классификации расходов бюджетов в 2013 году

млрд рублей

Наименование раздела	Исполнено (млрд. рублей)						Доля в общем объеме (%)						в % к ВВП			
	Консолидированный бюджет Российской Федерации и бюджетов государственных внебюджетных фондов	Федеральный бюджет	Бюджеты государственных внебюджетных фондов	Консолидированные бюджеты субъектов Российской Федерации	Бюджеты территориальных государственных внебюджетных фондов	Бюджеты территориальных государственных внебюджетных фондов	Консолидированный бюджет Российской Федерации и бюджетов государственных внебюджетных фондов	Федеральный бюджет	Бюджеты государственных внебюджетных фондов	Консолидированные бюджеты субъектов Российской Федерации	Бюджеты территориальных государственных внебюджетных фондов	Бюджеты территориальных государственных внебюджетных фондов	Федеральный бюджет	Бюджеты государственных внебюджетных фондов	Консолидированные бюджеты субъектов Российской Федерации	Бюджеты территориальных государственных внебюджетных фондов
1	2	3	4	5	6	7	8	9	10	11	12	13	14	15	16	17
<b>ВСЕГО:</b>		25 290,9	13 342,9	7 993,5	8 806,6	1 211,6	100,0	100,0	100,0	100,0	100,0	37,9	20,0	12,0	13,2	1,8
<i>в том числе:</i>																
Общегосударственные вопросы	01	1 525,9	850,7	121,1	546,0	11,0	6,0	6,4	1,5	6,2	0,9	2,3	1,3	0,2	0,8	
Национальная оборона	02	2 105,5	2 103,6		4,4		8,3	15,8				3,2				
Национальная безопасность и правоохранительная деятельность	03	2 159,3	2 061,6		106,6		8,5	15,5		1,2		3,2	3,1		0,2	
Национальная экономика	04	3 281,7	1 849,3		1 730,4		13,0	13,9		19,6		4,9	2,8		2,6	
Жилищно-коммунальное хозяйство	05	1 052,7	177,5		901,8		4,2	1,3		10,2		1,6	0,3		1,4	
Охрана окружающей среды	06	47,0	24,3		24,8		0,2	0,2		0,3		0,1				
Образование	07	2 888,8	672,3	0,2	2 333,8		11,4	5,0		26,5		4,3	1,0		3,5	
Культура, кинематография	08	377,0	94,8		288,1		1,5	0,7		3,3		0,6	0,1		0,4	
Здравоохранение	09	2 318,0	502,0	1 048,0	1 250,9	1 196,8	9,2	3,8	13,1	14,2	98,8	3,5	0,8	1,6	1,9	1,8
Социальная политика	10	8 757,2	3 833,1	6 824,1	1 312,5	1,7	34,6	28,7	85,4	14,9	0,1	13,1	5,7	10,2	2,0	
Физическая культура и спорт	11	219,3	68,0		170,8		0,9	0,5		1,9		0,3	0,1		0,3	
Средства массовой информации	12	117,8	77,3		40,5		0,5	0,6		0,5		0,2	0,1		0,1	
Обслуживание государственного и муниципального долга	13	440,7	360,3		91,2		1,7	2,7		1,0		0,7	0,5		0,1	
Межбюджетные трансферты общего характера бюджетам субъектов Российской Федерации и муниципальных образований	14		668,1		4,9	2,2		5,0		0,1	0,2		1,0			



## Приложение 7

**Основные характеристики исполнения консолидированных бюджетов  
субъектов Российской Федерации и бюджетов территориальных государственных  
внебюджетных фондов по состоянию на 1 января 2014 года**

млрд рублей

Наименование	Итого доходов	Итого расходов	дефицит/профицит
1	2	3	4
<b>Российская Федерация</b>	<b>9 217,5</b>	<b>9 842,5</b>	<b>-625,0</b>
<b>Федеральные округа</b>	<b>9 217,5</b>	<b>9 842,5</b>	<b>-625,0</b>
<b>Центральный федеральный округ</b>	<b>3 041,3</b>	<b>3 151,8</b>	<b>-110,5</b>
Белгородская область	86,8	96,6	-9,8
Брянская область	52,6	56,2	-3,6
Владимирская область	60,0	62,8	-2,8
Воронежская область	105,9	114,2	-8,3
Ивановская область	43,1	46,1	-3,0
Тверская область	65,8	69,6	-3,8
Калужская область	57,4	62,0	-4,6
Костромская область	29,8	31,7	-1,9
Курская область	54,3	56,5	-2,2
Липецкая область	53,5	58,7	-5,2
Московская область	509,1	496,3	12,9
Орловская область	36,0	38,9	-2,9
Рязанская область	53,6	60,3	-6,8
Смоленская область	42,8	50,1	-7,3
Тамбовская область	50,4	55,1	-4,7
Тульская область	72,6	77,0	-4,4
Ярославская область	71,0	78,6	-7,6
г. Москва	1 592,6	1 637,2	-44,6
<b>Северо-Западный федеральный округ</b>	<b>1 015,7</b>	<b>1 059,4</b>	<b>-43,7</b>
Республика Карелия	37,5	43,1	-5,6
Республика Коми	72,5	85,7	-13,2
Архангельская область	86,6	92,2	-5,6
Вологодская область	61,5	66,4	-4,8
Калининградская область	53,2	59,3	-6,1
Ленинградская область	104,6	109,2	-4,6
Мурманская область	65,8	72,8	-7,0
Новгородская область	31,9	38,0	-6,1
Псковская область	32,0	36,9	-4,9
г. Санкт-Петербург	453,2	438,3	14,9
Ненецкий АО	16,9	17,6	-0,7
<b>Южный федеральный округ</b>	<b>606,4</b>	<b>681,6</b>	<b>-75,2</b>
Республика Калмыкия	12,1	13,6	-1,6
Краснодарский край	251,3	302,5	-51,2
Астраханская область	46,0	48,5	-2,5
Волгоградская область	97,5	108,5	-11,0
Ростовская область	180,4	189,0	-8,6
Республика Адыгея (Адыгея)	19,1	19,4	-0,3



Наименование	Итого доходов	Итого расходов	дефицит/профицит
1	2	3	4
<b>Приволжский федеральный округ</b>	<b>1 434,3</b>	<b>1 535,9</b>	<b>-101,6</b>
Республика Башкортостан	181,5	198,5	-17,0
Республика Марий Эл	29,3	31,0	-1,7
Республика Мордовия	41,8	45,9	-4,1
Республика Татарстан (Татарстан)	231,1	231,3	-0,2
Удмуртская Республика	71,4	80,9	-9,5
Чувашская Республика – Чувашия	51,0	52,4	-1,4
Нижегородская область	159,9	170,9	-11,0
Кировская область	59,8	66,4	-6,6
Самарская область	174,4	185,2	-10,8
Оренбургская область	92,6	103,6	-11,0
Пензенская область	57,7	63,6	-5,9
Пермский край	138,8	148,7	-9,8
Саратовская область	95,5	102,2	-6,7
Ульяновская область	49,4	55,4	-6,0
<b>Уральский федеральный округ</b>	<b>930,3</b>	<b>1 058,1</b>	<b>-127,9</b>
Курганская область	39,8	41,8	-2,0
Свердловская область	237,4	264,0	-26,6
Тюменская область	138,9	171,3	-32,5
Челябинская область	155,5	166,5	-11,0
Ханты-Мансийский АО	212,3	247,9	-35,5
Ямало-Ненецкий АО	146,3	166,6	-20,3
<b>Сибирский федеральный округ</b>	<b>1 081,6</b>	<b>1 190,1</b>	<b>-108,6</b>
Республика Бурятия	61,0	61,1	-0,1
Республика Тыва	24,6	26,8	-2,1
Алтайский край	104,3	105,3	-1,0
Красноярский край	203,6	237,0	-33,4
Иркутская область	142,8	156,8	-14,0
Кемеровская область	133,3	150,4	-17,1
Новосибирская область	149,1	166,5	-17,3
Омская область	92,3	100,9	-8,6
Томская область	63,2	70,2	-7,0
Республика Алтай	18,0	17,1	0,9
Республика Хакасия	27,3	31,2	-3,9
Забайкальский край	61,9	66,9	-4,9
<b>Дальневосточный федеральный округ</b>	<b>717,5</b>	<b>757,7</b>	<b>-40,2</b>
Республика Саха (Якутия)	169,2	179,6	-10,4
Приморский край	112,7	122,2	-9,5
Хабаровский край	120,8	124,5	-3,7
Амурская область	83,3	86,3	-3,0
Камчатский край	63,8	63,3	0,6
Магаданская область	30,4	32,8	-2,4
Сахалинская область	102,2	104,1	-1,9
Еврейская АО	15,6	15,9	-0,4
Чукотский АО	19,3	28,9	-9,6



Наименование	Итого доходов	Итого расходов	дефицит/профицит
1	2	3	4
<b>Северо-Кавказский федеральный округ</b>	<b>390,6</b>	<b>407,9</b>	<b>-17,3</b>
Республика Дагестан	102,5	105,6	-3,1
Кабардино-Балкарская Республика	31,3	32,3	-1,1
Республика Северная Осетия – Алания	28,6	30,5	-1,8
Республика Ингушетия	22,9	26,5	-3,5
Ставропольский край	109,2	117,3	-8,1
Карачаево-Черкесская Республика	23,2	23,1	0,1
Чеченская Республика	72,8	72,6	0,2
<b>г. Байконур</b>	<b>3,9</b>	<b>3,9</b>	<b>0,0</b>

Министерство финансов  
Российской Федерации

Исполнение федерального бюджета  
и бюджетов бюджетной системы  
Российской Федерации за 2013 год

**Составители:** Т. Г. Нестеренко, Р. Е. Артюхин, З. Г. Белякова

ОАО ИПЦ «Финпол». Зак. 1277. Тир. 800 экз.  
Верстка, допечатная подготовка: Бескорвайный А.В., Заборовская М.Д., Прохоров П.В.  
Корректоры: Гребнева Ю. А., Клепацкая Л. А., Терентьева О. П.  
Подписано в печать: 19.08.2014